

NÁVOD K OBSLUZE

IPL epilátor
BeautyRelax BR-1390

IPL PRESTIGE



OBSAH:

BEZPEČNOSTNÍ UPOZORNĚNÍ	4
KONTRAINDIKACE	5
VAROVÁNÍ	6
TABULKA ODSTÍNŮ PLETI	7
TABULKA ODSTÍNŮ CHLOUPKŮ	7
DBEJTE ZVÝŠENOU POZORNOST	8
ÚČEL POUŽITÍ	9
TECHNICKÉ PARAMETRY	10
OBSAH BALENÍ	10
SPECIFIKACE PŘÍSTROJE	11
POPIS PŘÍSTROJE	12
ŽIVOTNOST APLIKÁTORU ZDROJE SVĚTLA	13
TEST POKOŽKY	13
OVLÁDÁNÍ PŘÍSTROJE	14
CYKLUS ODSTRANĚNÍ CHLOUPKŮ	17
VÝMĚNA APLIKAČNÍ HLAVICE	18
POUŽITÍ V REŽIMU OŠETŘENÍ AKNÉ - AC	19
POUŽITÍ V REŽIMU REJUVENACE PLETI - SR	20
PO OŠETŘENÍ PLETI	21
MOŽNÉ VEDLEJŠÍ EFEKTY	21
ČIŠTĚNÍ A ÚDRŽBA	22
LIKVIDACE POUŽITÝCH ELEKTRICKÝCH A ELEKTRONICKÝCH ZAŘÍZENÍ	23
CERTIFIKACE	23
DOVOZCE	23

BEZPEČNOSTNÍ UPOZORNĚNÍ

- Před prvním uvedením do provozu si přečtěte tento návod k obsluze, prohlédněte veškerá vyobrazení a návod si uschovejte pro případnou pozdější potřebu.
- Je-li vaše pokožka postižena závažným kožním onemocněním, přístroj nepoužívejte. První použití poté konzultujte se svým praktickým lékařem.
- Přístroj je určen pro vaši osobní potřebu. Nesdílejte jej s rodinnými příslušníky nebo přáteli.
- Pokud přístroj upadl na zem, poškodil se a nepracuje správně nebo spadl do vody, nikdy ho neuvádějte do provozu.
- Přístroj nepoužívejte v blízkosti vody nebo v místech se zvýšenou vlhkostí.
- Přístroj není určen pro používání dětmi a těmi osobami, jejichž fyzická nebo duševní kondice neumožňuje bezpečné používání spotřebiče.
- Přístroj nepokládejte ani nepoužívejte na horkých tepelných zdrojích (radiátor, kamna, oheň, atd.).
- Přístroj se nepokoušejte sami rozmontovat nebo opravovat.
- Pokud spadne přístroj na zem, může být poškozen. V tomto případě kontaktujte prodejce.
- Distributor neručí za škody, které způsobilo nesprávné používání. Není odpovědný za následky, které byly způsobeny nedodržením bezpečnostních upozornění.
- Za případné škody na zdraví či majetku při jiném způsobu používání nenese distributor odpovědnost.
- Přístroj používejte pouze k účelu, který je popsán v tomto návodu k použití.
- Během činnosti přístroje vždy používejte ochranné brýle.
- Rozptýlené světlo po přiložení přístroje na pleť nemá energii k poškození vašeho zraku. Vždy se snažte vyhnout kontaktu vašich očí s přímým světelným zábleskem.
- Přístroj používejte vždy s takovou úrovní nastavení výkonu, která je pro vaši pokožku vhodná.
- Přístroj nikdy nenechávejte bez dozoru, pokud je zapnutý.
- Pokud postupujete procesem opalování na přirozeném zdroji světla nebo v soláriu, může to ovlivnit barvu vaší pleti. Vždy postupujte s doporučenými odstíny pleti před použitím přístroje.
- Pokud během používání přístroje cítíte nepřekonatelnou bolest, snižte intenzitu pulzního světla.
- V případě potřeby konzultujte použití se svým lékařem.
- Nikdy přístroj nepoužívejte, pokud je poškozen.
- Nikdy přístroj nepoužívejte, pokud je poškozena jakákoliv část aplikátoru.
- Nikdy se nedotýkejte aplikační hlavice ihned po skončení ošetření. Mohlo by dojít k poranění.
- Nikdy přístroj nepoužívejte v oblastech těla, kde nechcete chloupky odstranit.
- Nikdy přístroj sami neopravujte nebo nerozdělávejte.
- Věnujte prosím zvýšenou pozornost sekci týkající se jednotlivých odstínů pleti. Jsou přesně specifikované odstíny pleti a barvy chloupků, které nesmí být IPL technologií ošetřeny. V opačném případě hrozí riziko popálení pokožky, nevyváženost pigmentace nebo zarudnutí pleti.



KONTRAINDIKACE

- Je zakázáno, aby přístroj používaly těhotné nebo kojící ženy.
- Je zakázáno, aby přístroj používaly osoby, které mají v těle určitý druh implantátu. Výskyt jakéhokoliv aktivního nebo pasivního přístroje implantovaného do těla se neslučuje s používáním přístroje s IPL technologií.
- Je zakázáno, aby přístroj používaly osoby, které podstupují léčbu pleti. Jedná se zejména o ošetření pleti alfahydroxidovými kyselinami (AHA), betahydroxidovými kyselinami (BHA) nebo kyselinou azelainovou. To stejné platí v případě léčby pleti pomocí isotretinoinu Accutane nebo Roaccutane a to v posledních 6 měsících.
- Je zakázáno, aby přístroj používaly osoby, které aktivně užívají léčiva, v jejichž příbalovém letáku je uvedeno, že způsobují fotoalergické reakce. V případech, kdy je zakázáno užití tohoto léčiva, vystavovat pleť slunečnímu záření.
- Rakovina kůže, těhotenství.
- Pokožka je spálená nebo poraněná silným slunečním zářením.
- Akutní kožní infekce (otevřené rány).
- Olupování kůže.
- Diabetes.
- Srdeční choroby.
- Vyoce citlivá pleť.
- Lupénka.
- Cukrovka.
- Srdeční slabost.
- Porucha tvorby kolagenu.
- Rakovina kůže.
- Žilní poruchy (křečové žíly, rozšířené žíly).
- Nemoc AIDS.
- Kožní záněty, ekzémy.
- Popáleniny.
- Odřenyiny.
- Virus herpes.
- Hematomy.
- Nemoc související s extrémní citlivostí na světlo.
- Přístroj nesmí používat osoby mladší 16 let.
- Přístroj nesmí používat osoby, které užívají jakoukoliv formu steroidů.
- Pokud trpíte epilepsií.
- Pokud užíváte léky proti srážlivosti krve.
- Pokud jste podstoupili ozařování nebo chemoterapii (v posledních 3 měsících).
- Pokud používáte medikamenty, které snižují citlivost pokožky na teplo.
- Pokud jste podstoupily chirurgický zákrok na partiích, které chcete ošetřit.
- Je zakázáno přístroj používat, pokud je barva vaší pleti nebo chloupků v seznamu barev, u kterých je použití přístroje striktně zakázáno. V opačném případě vám hrozí nedostatečná nebo nadměrná pigmentace, vyoce nestandardní zčervenání nebo popálení pokožky.



VAROVÁNÍ

- Nikdy nepoužívejte přístroj v okolí kolem očí nebo obočí.
- Nikdy nepoužívejte přístroj na rty, prsní bradavky, malé stydké pysky, vagínu, řitní otvor.
- Nikdy nepoužívejte přístroj v blízkosti silikonových implantátů.
- Nikdy nepoužívejte přístroj na vnitřní stranu nosu nebo uší.
- Pro muže platí omezení v oblasti na tváři nebo krku. Všude, kde rostou vousy. Oblast genitálií.
- Upozornění: pokud si nejste jisti, konzultujte první použití přístroje s IPL technologií se svým lékařem.
- Vyhněte se části pleti s výskytem hnědých nebo černých skvrn, mateřských znamének nebo bradavic.
- Přístroj nesmí používat osoby, které mají na vybraných místech tetování nebo permanentní makeup.
- Je zakázáno používat přístroj na tmavě hnědou nebo černou pleť. Vzhledem k tomu, že tmavá pleť pohlcuje více světla, mohlo by použití IPL přístroje způsobit zbarvení jizev a poškození pleti.
- Je zakázáno používat zařízení na červené, velmi blond, šedé nebo bílé chloupky. Zařízení by nebylo na tyto chloupky účinné. Před prvním použitím prosím ověřte barvu pleti a chloupků podle doporučení v tomto návodu k obsluze.



TABULKA ODTÍNŮ PLETI

POVOLENO



ZAKÁZÁNO



- 1. bílá
- 2. světle béžová
- 3. béžová
- 4. světle
- 5. středně hnědá
- 6. tmavě hnědá

1.	2.	3.	4.	5.	6.
✓	✓	✓	✓	✗	✗

Pokud byla vaše pleť v průběhu posledních 4 týdnů uměle nebo přirozeně opálená nebo spálená sluncem, přístroj nepoužívejte.

TABULKA ODTÍNŮ CHLOUPKŮ

POVOLENO



ZAKÁZÁNO




- 1. černá
- 2. tmavě hnědá
- 3. středně hnědá
- 4. světle hnědá
- 5. blond
- 6. červené
- 7. bílá, šedá

1.	2.	3.	4.	5.	6.	7.
✓	✓	✓	✓	✗	✗	✗

DBEJTE ZVÝŠENOU POZORNOST



Přístroj nepoužívejte v oblastech hlavy, obočí nebo kdekoli v blízkosti očí. Mohlo by dojít k poškození vašeho zraku. Nikdy se nedívejte do přímého zdroje světla.



Přístroj nepoužívejte nikdy dvakrát na stejném místě. Příliš mnoho světelné energie na jednom místě může pokožku spálit.



Přístroj nikdy nezakrývejte rukou na zadní straně přístroje, kde probíhá ventilace vzduchu (viz. popis přístroje). Mohlo by dojít k poškození přístroje.



Nikdy nevyměňujte aplikační hlavici se zdrojem světla v případě, kdy je přístroj zapojen do elektrické sítě. Vždy napájecí kabel odpojte.



Přístroj nikdy nepoužívejte v případě intenzivní bolesti během ošetření pleti.



Přístroj nikdy nepoužívejte v blízkosti vody nebo místnostech se zvýšenou vlhkostí jako koupelny. Mohlo by dojít k elektrickému zkratu.



Přístroj nikdy nepoužívejte v blízkosti zdroje ohně nebo explozivních předmětů. Vyhněte se rovněž používání v blízkosti čisticích prostředků (alkohol, aceton, atd.).

Vážený zákazníku, děkujeme vám za projevenou důvěru při koupi našeho produktu. Před prvním použitím prosím pečlivě přečtěte všechny podrobné informace uvedené v návodu k použití. Zvýšenou pozornost věnujte zejména bezpečnostním upozorněním. Přístroj používejte přesně podle uvedených pokynů. Všechny tyto kroky přispějí k maximálnímu využití všech funkcí přístroje. V tomto návodu se vám pokusíme co nejlépe přiblížit používané technologie a způsob, jak přístroj co nejlépe používat.

Pokud během prostudování návodu narazíte na jakékoliv nejasnosti, neváhejte nás kontaktovat na emailové adrese: mh@santadria.cz

Návod k použití si pečlivě uschovejte pro případné pozdější nahlédnutí.

ÚČEL POUŽITÍ

Epilátor BeautyRelax IPL Prestige je vysoce kvalitní, šetrný a bezpečný přístroj pro snadné odstranění chloupků v domácím prostředí. Optimální velikost aplikátoru 4,2cm² pro ošetření všech vybraných partií. Možnost nastavení 5 úrovní výkonu. Přehledný LCD displej. Dlouhá životnost Quartz lampy garantuje až 400 000 záblesků.

Vysoce účinné ošetření pleti IPL jako ze salonu

BeautyRelax IPL Prestige garantuje vysoký stupeň certifikace a naprostou bezpečnost použití. Stejná technologie IPL (Intense Pulsed Light) používaná v estetickém studiu přímo u vás doma. Výkonné, ale zároveň velice šetrné světelné pulzy zabrání chloupkům znovu dorůst. Vyměnitelný aplikátor s lampou. Po skončení životnosti nemusíte kupovat nový přístroj. Stačí vyměnit pouze aplikační hlavici.

Technologie IPL (Intense Pulsed Light) intenzivní pulzní světlo

Technologie IPL patří na světě mezi nejúčinnější a nejpoužívanější metodu pro odstranění chloupků s dlouhotrvajícím efektem. Zapomeňte na klasické odstranění chloupků holením, použitím vosku, pinzety nebo klasických depilátorů. Technologie IPL byla po dlouhá léta doménou pouze estetických studií nebo dermatologů. Při striktním dodržení podmínek uvedené v návodu k obsluze je možné si IPL dopřát v pohodlí domova. Zajištění maximální bezpečnosti a vysoce účinného odstranění chloupků by nebylo možné bez špičkové kvality zdroje světla. IPL přístroje značky BeautyRelax používají lampy poslední generace. Ošetření se stává bezbolestné, bez jakýchkoliv nepříjemných pocitů při dosažení maximální efektivity.

Princip technologie Fotoepilace IPL

Hlavní předpoklad použití IPL technologie představuje zdroj světla, který má přesně definovanou vlnovou délku a výkon. Po přiložení na pokožku se tento zdroj světla – energie ve formě fotonů přenesou do vrstvy dermis (škáry). Světelná energie působí především na melanin - látka tvořena pigmentovými buňkami. Chloupek je odstraněn zničením vlákna včetně kořínku. Takto vzniklá reakce se nazývá fototermolýza. Prostřednictvím pulzního světla dojde k zahřátí chloupku na teplotu kolem 70°C, aniž by byla poškozena okolní tkáň. Buňky jsou ve vlasovém folikulu zničeny a vypuzeny z těla ven.

Důležité upozornění: IPL technologie pouze redukuje růst chloupků. Nejedná se o permanentní odstranění chloupků navždy. Redukce ochlupení a délka trvání ošetření IPL závisí na dvou faktorech – množství melaninu (barva chloupku) a odstínu pleti. IPL má při úpravě výkonu světla pozitivní vliv v boji proti akné, stařeckých a pigmentových skvrn (při použití různých typů aplikátorů).

TECHNICKÉ PARAMETRY

- Zdroj světla: intenzivní záblesková lampa.
- Životnost lampy: 400 000 záblesků.
- Lampa: Quartz.
- Vyměnitelná lampa: ano.
- Plocha aplikátoru: 4,2cm².
- Nastavení výkonu: 5 úrovní.
- HR režim: vlnová délka světla 510nm až 1200nm.
- SR režim: vlnová délka světla 560nm (volitelné při dokoupení aplikátoru).
- AC režim: vlnová délka světla 430nm (volitelné při dokoupení aplikátoru).
- Použití: epilace/depilace.
- LCD displej.
- Výkon: 36W.
- Rozměry: 17,6x4,6x7,4cm.
- Hmotnost: 280g.
- Napětí: DC12V, 4A.
- Příkon: 12V.
- Ochrana před úrazem elektrickým proudem: třída II.
- Stupeň krytí: IP30 (EN 60529).
- Provozní podmínky: teplota 5°C až 35°C.
- Relativní vlhkost: 15% až 90% (nekondenzující).
- Skladovací teplota: -10° až +70°C.
- Vlhkost při skladování: méně než 90% (bez kondenzace).
- Maximální změna světelného výkonu v ošetřované oblasti: <5%.
- Doba trvání impulsu: 2ms.
- Vlnové délky: 510 až 1200nm.
- Optická expozice: 0 až 1200nm.
- Maximální optická energie: 21J.
- Optická homogenita: Max. +/- 10%.
- Opakovací čas: 1-2,5s.
- Doba trvání pulsu <2 ms.
- Interval záblesku: 1-2,5s.
- Optické spektrum: 0 až 1200nm.

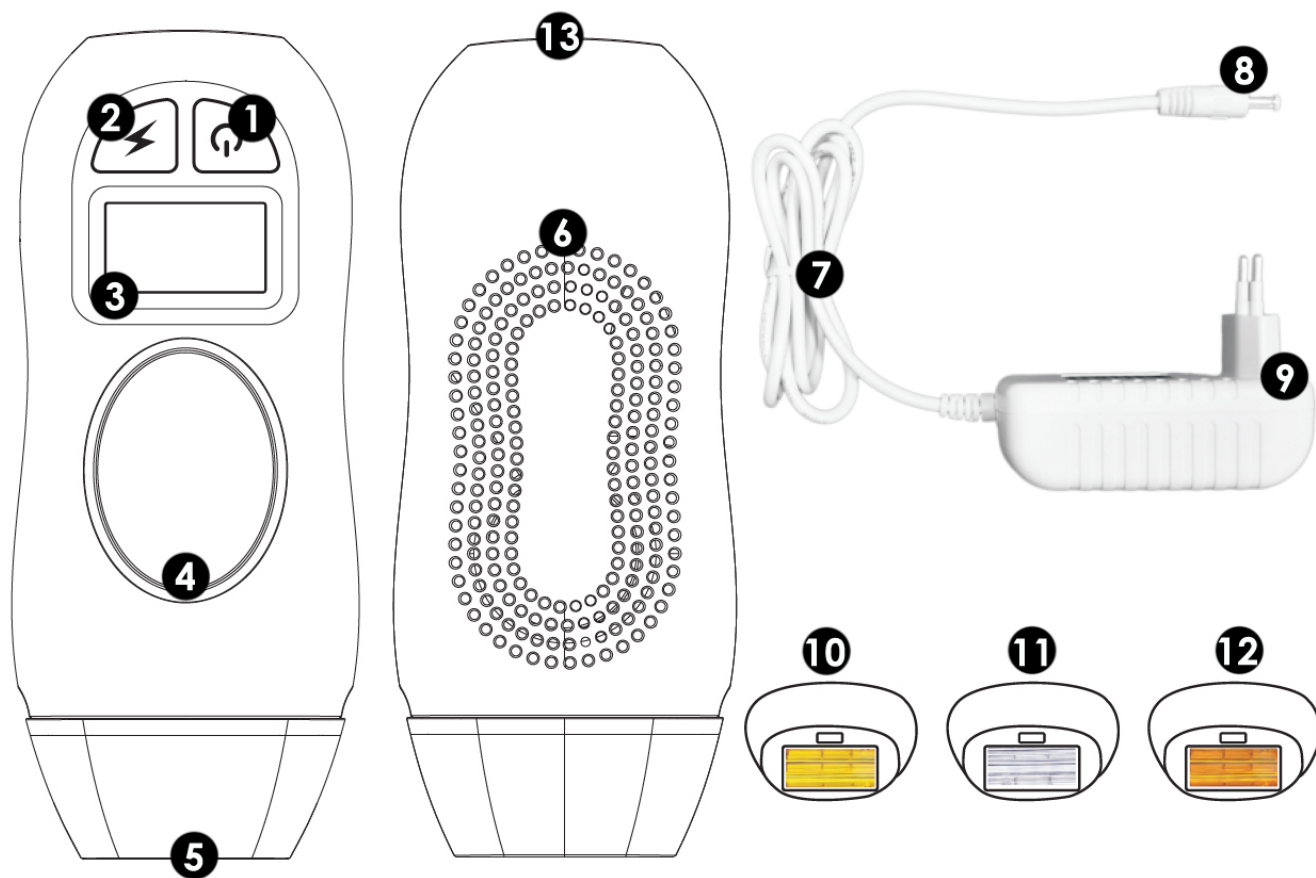
OBSAH BALENÍ

- IPL epilátor BeautyRelax BR-1390 IPL PRESTIGE.
- Nabíjecí adaptér.
- Ochranné brýle.
- Návod k obsluze.

SPECIFIKACE PŘÍSTROJE

- Účinné odstraňování chloupků pomocí technologie IPL.
- Naprosto bezpečné používání v domácích podmínkách.
- Vhodné pro většinu typů pleti a chloupků.
- Velikost aplikátoru je optimálně navržena pro ošetření celého těla.
- Vysoký stupeň certifikace.
- Garance maximální bezpečnosti použití.
- Možnost nastavení 5 úrovní intenzity ošetření.
- 3 režimy používání: chloupky, pleť, akné (HR, SR, AC). HR součástí balení.
- Dva režimy odstranění chloupků:
Pulzní mód - precizní ošetření pleti v oblastech podpaží, obličeje nebo bikin.
Posuvný mód - rychlé ošetření větších ploch jako jsou končetiny nebo břicho.
- Optimální plocha světelného zdroje 4,5cm².
- Skvělé pro snadné ošetření menších i větších partií.
- 3 režimy ošetření pleti
HR - Odstranění chloupků
Bezbolestné odstranění chloupků s dlouhotrvajícím efektem.
SR - Rejuvenace pleti (volitelné při dokoupení aplikátoru)
Zvýšení elasticity pleti.
AC - Aknózní pleť (volitelné při dokoupení aplikátoru)
Eliminuje propionibacterium bakterie, které přispívají k tvorbě akné.
- Unikátní patentovaná technologie
 - koncentrovaný zdroj světla
 - vysoký stupeň energie
 - maximální ochrana proti popálení pokožky
 - velmi snadné odstranění chloupků
- Krátký čas pro ošetření jednotlivých partií.
- Oblast nad horním rtem: 1 min.
- Paže: 3 min.
- Záda: 12 min.
- Podpaží: 3 min.
- Nohy: 10 min.
- Oblast bikin: 2 min.

POPIS PŘÍSTROJE



1. Tlačítko on/off
2. Nastavený výkonu
3. LCD displej
4. Tlačítko záblesk
5. Aplikační hlavice
6. Průduch ventilátoru
7. Napájecí kabel
8. Konektor
9. Adaptér 220V
10. HR aplikátor (součástí balení)
11. AC aplikátor (není součástí základního balení)
12. SR aplikátor (není součástí základního balení)
13. Zdířka napájení

ŽIVOTNOST APLIKÁTORU ZDROJE SVĚTLA

Symbol na displeji	Funkce	Životnost	Vlnová délka
	HR - odstranění chloupků	400.000 záblesků	510 až 1200nm
	AC - ošetření aknézní pleti	400.000 záblesků	430nm
	SR - rejuvenace pleti	400.000 záblesků	560nm

TEST POKOŽKY

Před prvním použitím přístroje doporučujeme provést test pokožky, jakým způsobem reaguje na IPL technologii. Přístroj použijte na malé části těla.

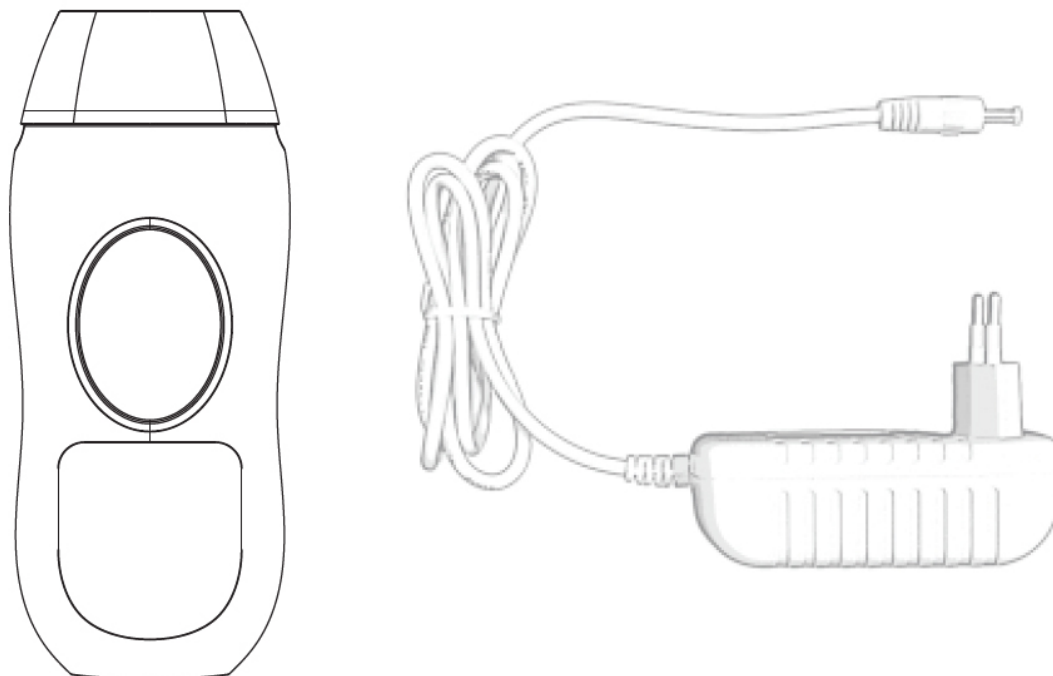
Jak provést test pokožky

1. Oholte klasickou žiletkou oblast, kterou chcete přístrojem ošetřit.
2. Nasadte ochranné brýle.
3. Zvolte nejnižší úroveň výkonu světla a vyšlete na pokožku první pulz světla. Pokud nebudete cítit výrazně nepříjemný pocit, můžete se přesunout na další oblast ošetření a zvýšit výkon pulzního světla.
4. Vyčkejte alespoň 24 hodin a sledujte projevy na této malé části těla ošetřené přístrojem.
5. Pokud se navrátí během této doby pleť zpět do normálu, pokračujte v používání přístroje. V opačném případě vyhledejte lékaře pro konzultaci.

OVLÁDÁNÍ PŘÍSTROJE

1. Napájení přístroje

Připojte přístroj k napájecímu adaptéru.



2. Zapnutí přístroje

Přístroj zapněte pomocí tlačítka on/off.



3. Nastavení výkonu

Přístroj má celkem 5 úrovní nastavení výkonu. Od 1 (nejnižší) po 5 (nejvyšší). Aktuálně nastavená hodnota výkonu je zobrazena na displeji. Snížení nebo zvýšení výkonu nastavíte pomocí tlačítka se symbolem blesku.



Tlačítko pro snížení nebo zvýšení výkonu světla



Zobrazení aktuálně nastaveného výkonu na displeji

4. Ošetření pleti

Přiložte aplikační hlavici k pleti tak, aby byl přístroj kolmo. S pletí uzavíral úhel 90°. Jakmile začne displej blikat, přístroj je připraven k aktivaci světelného pulzu. Stiskněte tlačítko se symbolem blesku pro spuštění světelného pulzu. Můžete si vybrat ze dvou režimů ošetření pleti přesně podle vašich potřeb.

Módy ošetření pleti

Pulzní mód

Výchozí nastavení přístroje je režim pulzního módu. Pulz světla se vždy spustí jednotlivě při stisknutí tlačítka se symbolem blesku. Tento režim ošetření pleti je ideální pro partie jako podpaží, oblast bikin a obličej.

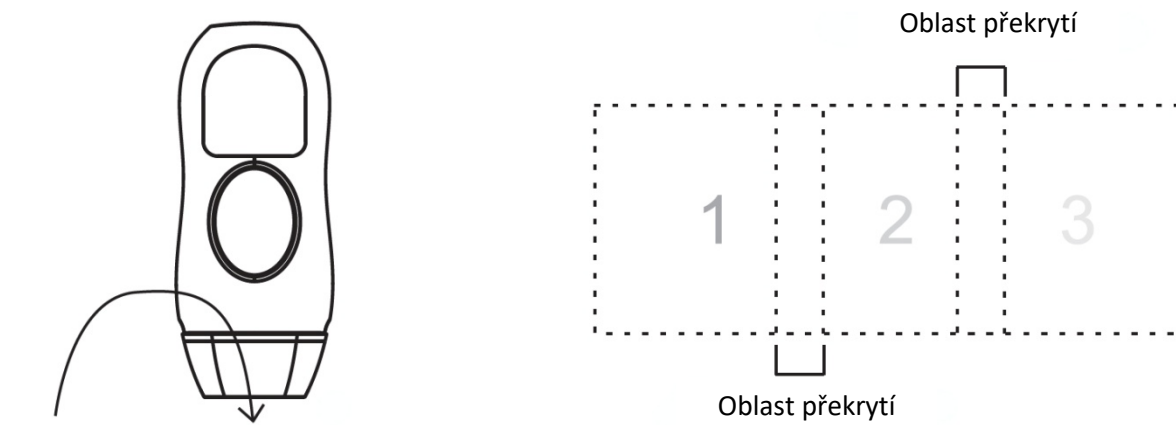
Posuvný mód

Posuvný mód aktivujete dlouhým stiskem tlačítka se symbolem blesku. Poté můžete tlačítko uvolnit. Přístroj vždy aktivuje světelný pulz v okamžiku, kdy je aplikační hlavice v kontaktu s pletí. Tento režim je ideální pro ošetření partií, jako jsou nohy nebo oblast břicha.

Pro ukončení posuvného módu a přepnutí do pulzního módu, stiskněte krátce tlačítko se symbolem blesku.

5. Přemístění na další oblast ošetření

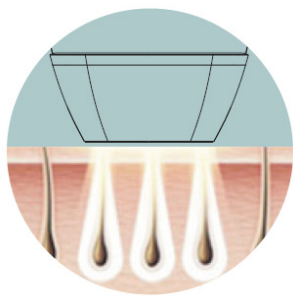
Jakmile displej přístroje bliká, snadno se přesuňte ve vzdálenosti přibližně 5mm na další místo ošetření. Ujistěte se, že se místa ošetření nepřekrývají. Takto postupujte při ošetření pleti podle následujícího obrazce.



6. Po ukončení ošetření pleti vypnete přístroj dlouhým stiskem tlačítka on/off.

CYKLUS ODSTRANĚNÍ CHLOUPKŮ

Pro dosažení optimálních výsledků je vhodné ošetřit určitou část těla jednou, maximálně dvakrát týdně. Po ukončení 3 měsíčního cyklu by mělo dojít k výraznému potlačení růstu chloupků. V případě, že jste již nezaznamenali růst chloupků, nemusíte dokončovat cyklus 12 týdenního ošetření. Pokud se chloupky začnou znovu objevovat, můžete vybranou partii znovu ošetřit (například každé 2 nebo 3 měsíce). Zde záleží na intenzitě růstu chloupků.



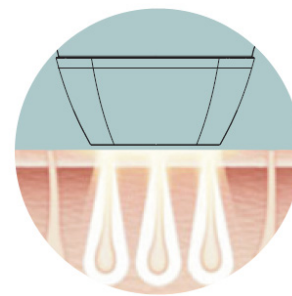
1 až 4 týden

Intenzivní pulzní světlo je přeneseno k vlasovému folikulu. Barva pleti a chloupků má významný vliv na schopnost vstřebat světelné pulzy.



4 až 8 týden

Světelný pulz pronikne až k váčku chloupku. Chloupek přirozeně odpadne. Každých 4 až 8 týdnů provádějte opravné ošetření pleti.

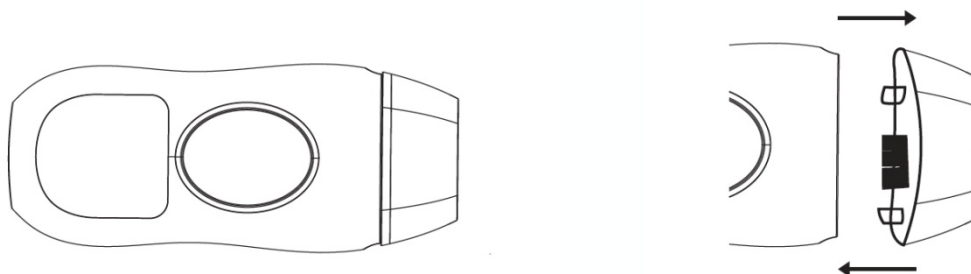


8 až 12 týden

Pravidelné používání IPL světla výrazně potlačí vznik nových chloupků.

VÝMĚNA APLIKAČNÍ HLAVICE

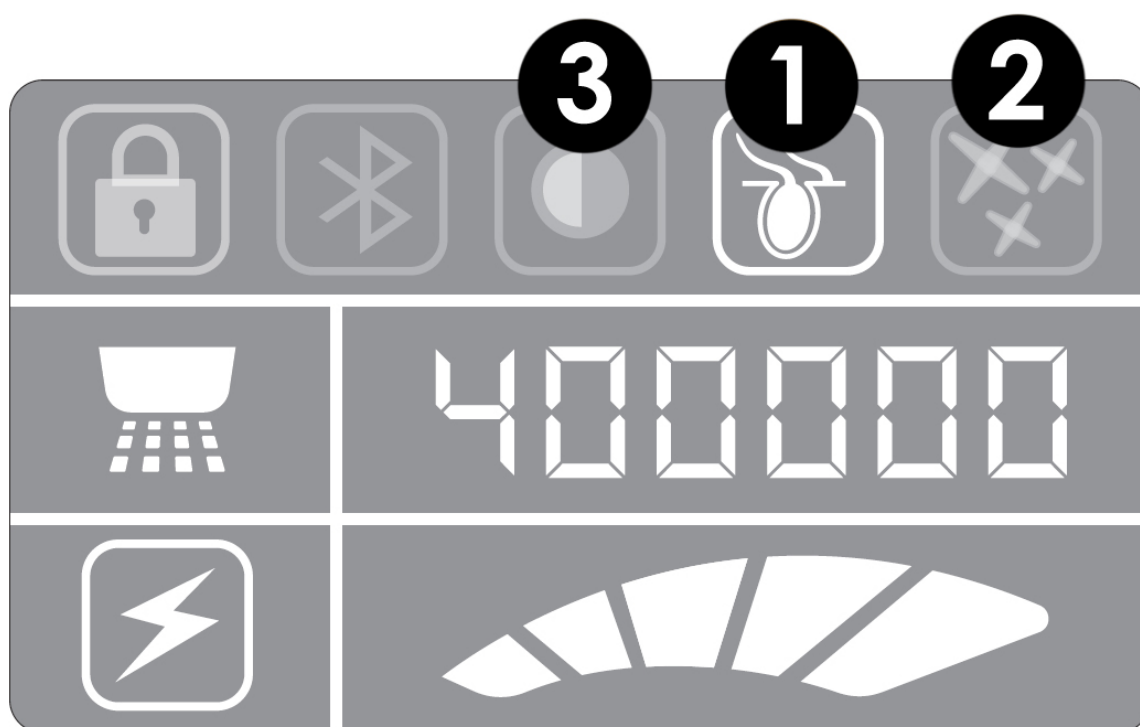
Pokud skončí životnost aplikační hlavice, zobrazí se na displeji číslovka 0. Je třeba vyměnit aplikační hlavici za novou, pokud budete potřebovat v dalším používání přístroje.



1. Vypněte přístroj a odpojte napájecí kabel.

2. Odpojte tahem aplikační hlavici od těla přístroje. Novou aplikační hlavici nasadte na tělo přístroje. Dbejte na to, aby do sebe spojovací kontakty hladce docvakly.

3. Podle typu aplikační hlavice se na displeji zobrazí ikona se specifikací typu aplikátoru.



1. HR - odstranění chloupků
2. AC - ošetření akné a pleti
3. SR - rejuvenace pleti

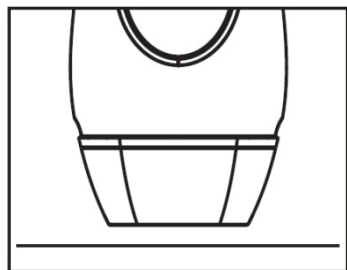
Interval ošetření pomocí jednotlivých aplikátorů HR, AC, SR

Přístroj umožňuje pomocí vyměnitelných aplikačních hlavice provést různé druhy ošetření pleti. Je třeba dodržovat důležité pravidlo. Během jednoho dne lze použít pouze jeden druh ošetření. Pokud plánujete ošetřit přístrojem pleť na stejném místě pomocí všech druhů ošetření - HR, AC, SR, je třeba nechat mezi jednotlivými ošetřeními odstup minimálně 2 dny.

Ošetření aknézní pleti

Přístroj umožňuje ošetření aknézní pleti prostřednictvím aplikační hlavice AC (není součástí základního balení). Světelná terapie o specifické vlnové délce přispívá k eliminaci propionibakterie, která může vyvolávat akné a jiné kožní potíže. Během ošetření vždy používejte ochranné brýle a vyhýbejte se oblastem kolem očí. Pro vaši maximální bezpečnost, pečlivě si prosím prostudujte sekci s kontraindikacemi.

POUŽITÍ V REŽIMU OŠETŘENÍ AKNÉ - AC

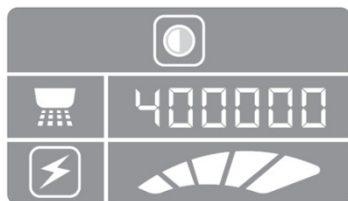


1. Před použitím použijte aplikační hlavici k tomu určenou - AC. Po zapnutí přístroje se zobrazí na displeji ikonka pro ošetření aknézní pleti v pravém horním rohu.

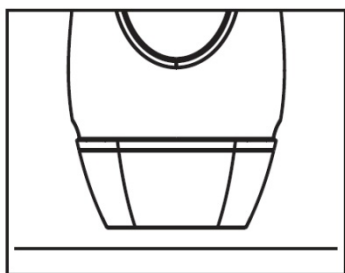
2. Pomocí tlačítka se symbolem blesku si můžete nastavit intenzitu pulzního světla. Přiložte aplikační hlavici k pleti v oblasti, kterou chcete pulzním světlem ošetřit. LCD displej začne blikat. Přístroj je připraven ke spuštění pulzního světla. Můžete si vybrat ze dvou režimů ošetření – pulzní nebo posuvný mód. Je doporučeno ošetřit vybranou partii jednou, maximálně dvakrát ve frekvenci použití jednou maximálně dvakrát do týdne. Ošetření provádějte tak dlouho, pokud nedosáhnete viditelných výsledků.

POUŽITÍ V REŽIMU REJUVENACE PLETI - SR

Technologie IPL umožňuje rejuvencii pleti prostřednictvím speciálně upravené vlnové délky světla. Zdroj světla se specifickou vlnovou délkou a výkonem působí přímo do oblasti dermis, kde dochází ke stimulaci kolagenních a elastických vláken. Pravidelné používání přispívá ke zvýšení pružnosti pleti. Pokožka působí mladistvým a prozářeným dojmem. Během ošetření vždy používejte ochranné brýle a vyhýbejte se oblastem kolem očí. Pro vaši maximální bezpečnost, pečlivě si prosím prostudujte sekci s kontraindikacemi.



1. Před použitím použijte aplikační hlavici k tomu určenou - SR. Po zapnutí přístroje se zobrazí na displeji ikonka pro rejuvencii pleti.



2. Pomocí tlačítka se symbolem blesku si můžete nastavit intenzitu pulzního světla. Přiložte aplikační hlavici k pleti v oblasti, kterou chcete pulzním světlem ošetřit. LCD displej začne blikat. Přístroj je připraven ke spuštění pulzního světla. Můžete si vybrat ze dvou režimů ošetření – pulzní nebo posuvný mód. Je doporučeno ošetřit vybranou partii jednou, maximálně dvakrát ve frekvenci použití jednou maximálně dvakrát do týdne. Ošetření provádějte tak dlouho, pokud nedosáhnete viditelných výsledků.

PO OŠETŘENÍ PLETI

Po ošetření pleti přístrojem může být vaše pokožka mírně zahřátá nebo zarudlá. Jedná se o běžný projev působení IPL technologie. Pokud pociťujete příznaky suchosti až svědění, doporučujeme použít hydratační krém bez jakýchkoliv přidaných aromat. Pro snížení teploty můžete použít mokrý obklad nebo led.

MOŽNÉ VEDLEJŠÍ EFEKTY

V některých případech mohou vzniknout během používání přístroje vedlejší efekty, jako například mírné zarudnutí pokožky. Jedná se o normální tělesnou reakci. Pokud cítíte během používání teplo, je obvykle následováno zarudnutím pokožky. Barva se obvykle vrátí do normálu během 24 hodin. V některých případech i během 72 hodin. Pokud vnímáte vysoce abnormální reakci pleti, kontaktujte prosím vašeho lékaře.

Možné vedlejší efekty	Jak vedlejší efekt vyhodnotit a reagovat
Během používání přístroje můžete cítit zvýšenou teplotu ošetřené partie, mravenčení, brnění nebo svědění. Ve většině případů tyto pocity zmizí během několika sekund až minut. Při dalším používání přístroje se tento pocit výrazně sníží.	Jedná se o standardní reakci při používání všech typů přístrojů, které pracují s IPL technologií. Nezapomeňte si pečlivě prostudovat před použitím kontraindikace v úvodu tohoto návodu k obsluze.
Zvýšené nepříjemné pocity během ošetření nebo následně po skončení použití přístroje.	Ukončete používání přístroje a konzultujte další použití se svým lékařem.
Zarudnutí pokožky během nebo po skončení použití přístroje zmizí během několika minut nebo hodin.	Jedná se o standardní reakci při používání všech typů přístrojů, které pracují s IPL technologií.
Zarudnutí pokožky nezmizí v rozmezí od 24 do 48 hodin po použití přístroje.	Používání přístroje ukončete a konzultujte další použití se svým lékařem.

Při velmi vážných případech

Otok nebo zarudnutí kolem vlasového folikulu zmizí během dvou až tří dnů.	Po zmizení otoků a zarudnutí kolem vlasového folikulu můžete pokračovat v používání přístroje.
Otok nebo zarudnutí kolem vlasového folikulu nezmizí během dvou až tří dnů.	Ukončete používání přístroje a konzultujte další použití se svým lékařem.
Dočasné změny barvy kůže – zesvětlení nebo ztmavení.	Ukončete používání přístroje a konzultujte další použití se svým lékařem.
Zvýšení růstu chloupků v oblasti ošetření přístrojem.	Ukončete používání přístroje a konzultujte další použití se svým lékařem.

ČIŠTĚNÍ A ÚDRŽBA

Po skončení používání přístroje dbejte zvýšenou pozornost údržbě přístroje.

1. Přístroj vypněte pomocí dlouhého stisku tlačítka on/off.
2. Použijte čistý hadřík pro důkladné očištění aplikační hlavičky. Vyhněte se typům hadříku, které by na aplikátor uvolňovaly nečistoty.
3. Přístroj skladujte na suchém místě.
4. Nevystavujte přístroj žádným roztokům bázi vody nebo alkoholu.
5. Pro čištění nikdy nepoužívejte stlačený vzduch.

LIKVIDACE POUŽITÝCH ELEKTRICKÝCH A ELEKTRONICKÝCH ZAŘÍZENÍ



Tento symbol na produktech nebo v průvodních dokumentech znamená, že použité elektrické a elektronické výrobky nesmí být přidány do běžného komunálního odpadu. Ke správné likvidaci, obnově a recyklaci předejte tyto výrobky na určená sběrná místa. Alternativně v některých zemích Evropské unie nebo jiných evropských zemích můžete vrátit své výrobky místnímu prodejci při koupi ekvivalentního nového produktu. Správnou likvidací tohoto produktu pomůžete zachovat cenné přírodní zdroje a napomáháte prevenci potenciálních negativních dopadů na životní prostředí a lidské zdraví, což by mohly být důsledky nesprávné likvidace odpadů. Další podrobnosti si vyžádejte od místního úřadu nebo nejbližšího sběrného místa. Tento symbol je platný v Evropské unii. Chcete-li tento výrobek zlikvidovat, vyžádejte si potřebné informace o správném způsobu likvidace od místních úřadů nebo od svého prodejce.

CERTIFIKACE



Výrobek je schválen k použití v zemích Evropské unie a je opatřen značkou CE. Prohlášení o shodě a veškerá dokumentace je k dispozici u dovozce.

DOVOZCE

SANTADRIA s.r.o., Mojmírovo nám. 75/2 Brno, 612 00
IČO: 29195454 | DIČ: CZ29195454

V případě jakýchkoliv dotazů týkající se produktu, neváhejte se na nás obrátit:
Email: mh@santadria.cz

Tiskové chyby, vlastnosti a změny technických parametrů vyhrazeny.