

# NÁVOD K OBSLUZE

Pás se světelnou terapií  
pro uvolnění bolesti

**BeautyRelax BR-2520**

## Lightbelt





## **OBSAH:**

BEZPEČNOSTNÍ UPOZORNĚNÍ	4
ÚČEL POUŽITÍ	5
SPECIFIKACE PRODUKTU	5
OBSAH BALENÍ	5
TERAPIE ČERVENÝM SVĚTLEM	5
POPIS OVLADAČE	6
POPIS PŘÍSTROJE	7
SCHÉMA ZAPOJENÍ	7
POUŽITÍ PŘÍSTROJE	8
MOŽNOSTI POUŽITÍ	11
NEJČASTĚJŠÍ OTÁZKY A ODPOVĚDI	12
LIKVIDACE POUŽITÝCH ELEKTRICKÝCH ZAŘÍZENÍ	13
CERTIFIKACE	13
DOVOZCE	13
ES PROHLÁŠENÍ O SHODĚ	14

Vážený zákazníku, děkujeme vám za projevenou důvěru při koupi našeho produktu. Před prvním použitím prosím pečlivě přečtěte všechny podrobné informace uvedené v návodu k použití. Zvýšenou pozornost věnujte zejména bezpečnostním upozorněním. Přístroj používejte přesně podle uvedených pokynů. Všechny tyto kroky přispějí k maximálnímu využití všech funkcí přístroje. V tomto návodu se vám pokusíme co nejlépe přiblížit používané technologie a způsob, jak přístroj co nejlépe používat.

Pokud během prostudování návodu narazíte na jakékoliv nejasnosti, neváhejte nás kontaktovat na emailové adrese: [mh@santadria.cz](mailto:mh@santadria.cz)

**Návod k použití si pečlivě uschovejte pro případné pozdější nahlédnutí.**

## **BEZPEČNOSTNÍ UPOZORNĚNÍ**

- přístroj se nepokoušejte žádným způsobem rozebrat nebo sami opravovat
- přístroj skladujte a používejte v suchém uzavřeném prostředí (je zakázáno používat přístroj v koupelně)
- je zakázáno přístroj používat, pokud jste po operaci krční páteře nebo jiné části těla, pro kterou je masážní přístroj určen
- pokud si nejste jisti, konzultujte v krajním případě použití přístroje se svým praktickým lékařem nebo fyzioterapeutem; přístroj nepotřebuje provádět žádnou zásadní mechanickou údržbu
- před čištěním ovladače odpojte přístroj od napájecího adaptéru; povrch ovladače čistěte jen čistou měkkou utěrkou
- nepoužívejte agresivní čisticí prostředky; mohlo by dojít k poškození povrchu ovladače; obalový materiál nenechávejte volně ležet; mohl by se stát dětem nebezpečnou hračkou
- zacházejte s výrobkem opatrně; nevystavujte jej otřesům, úderům nebo nárazům; povolená teplota okolního prostředí: 5°C až + 50°C
- při škodách, které vznikly při zanedbání těchto bezpečnostních upozorněních a pokynů k použití, zaniká jakýkoliv nárok na zajištění záruky přístroje; za následné škody vzniklé porušením těchto podmínek neneseme žádnou odpovědnost
- u škod na zdraví osob, které vzniknou nepřiměřeným nebo špatným zacházením s výrobkem, nepřejímáme žádnou odpovědnost; v těchto případech zaniká nárok na záruku výrobku

## **ÚČEL POUŽITÍ**

Sada dvou pásů se světelnou terapií pro uvolnění bolesti BeautyRelax Lightbelt. Intenzivní terapie červených světlem. Blahodárné účinky pro svalové uvolnění po fyzické aktivitě. Podpora krevního oběhu a okysličení. Stimuluje buňky pro lepší průběh regenerace. Napomáhá urychlit ozdravné procesy po úrazu. Podporuje přirozený proces obnovy těla. Dvě vlnové délky fotonové terapie: 660nm a 850nm. Určeno pro použití každý den. Praktické zapnutí za suchý zip. Napájení pomocí síťového adaptéru.

## **SPECIFIKACE PRODUKTU**


- Intenzivní terapie červených světlem
- Blahodárné účinky pro svalové uvolnění po fyzické aktivitě
- Podpora krevního oběhu a okysličení
- Stimuluje buňky pro lepší průběh regenerace
- Napomáhá urychlit ozdravné procesy po úrazu
- Podporuje přirozený proces obnovy těla
- Určeno pro použití každý den
- Napomáhá zmírnit bolesti kolenou
- Dva typy vlnových délek: 660nm a 850nm
- Praktické použití pomocí pásků na suchý zip
- Určeno pro ramena, záda, krk, kolena, chodidla
- 5 úrovní světelného výkonu
- Výkon: 60W
- Napájení: adaptérem ze sítě 220V
- Hmotnost celé sady: 490g
- Rozměry podložky: 30x18cm
- Rozměry pásu: 25x6cm

## **OBSAH BALENÍ**

- 2x podložka se světelnou terapií 30x18cm
- 2x pásek na suchý zip 25x6cm
- 2x dálkový ovladač s digitálním displejem
- 2x síťový adaptér 220V
- 1x návod k obsluze

## **TERAPIE ČERVENÝM SVĚTLEM**

Světlo je zjednodušeně viditelná část elektromagnetického záření různé frekvence. Dosahuje různých vlnových délek v intervalu 390 až 760nm (nanometrů). Lidské oko je schopné vnímat světlo o vlnových délkách v rozsahu od 400 do 800nm. Při fotonové terapii proniká světlo do těla jako proud energie ve formě fotonů. Je vědecky prokázáno, že různé vlnové délky světla mají za následek specifické účinky při péči o pleť. Studie ověřily reálný pozitivní terapeutický přínos pro živé tkáně a organismy na buněčné úrovni.



Zánětlivá onemocnění mohou nastat v důsledku onemocnění, úrazu či stresu. Světelná terapie stimuluje přirozenou cestou léčebnou sílu buněk. Světlo dokáže vstoupit do nitra buňky a to neinvazivně a bezbolestně. Světlo aktivuje v buňkách fotoreceptory. Fotonová terapie nezpůsobuje žádné vedlejší účinky či poškození organismu. Díky svým pozitivním účinkům si získala oblibu nejen v oblasti dermatologie, ale také v segmentu kosmetického ošetření pleti.

### **REÁLNÝ POZITIVNÍ PŘÍNOS PRO ŽIVÉ TKÁNĚ A ORGANISMY NA BUNĚČNÉ ÚROVNI**

- Fotonové světlo dokáže vstoupit do nitra buňky a to neinvazivně a bezbolestně.
- Světlo aktivuje v buňkách fotoreceptory.
- Světelná terapie stimuluje přirozenou cestou léčebnou sílu buněk.
- Fotonová terapie nezpůsobuje žádné vedlejší účinky či poškození organismu.
- Řeší zánětlivá onemocnění v důsledku onemocnění, úrazu či stresu.


Pás **BeautyRelax BR-2520 Lightbelt** kombinuje hned dvě vlnové délky zdroje světelné terapie. Do těla pronikají dva proudy světla s vlnovými délkami **660nm** a **850nm**, čímž dochází k podpoře regeneraci buněk a kolagenu. Světelný proud urychluje buněčný metabolismus. Ozdravné procesy při chronických bolestech trvají kratší dobu.

## POPIS OVLADAČE




1. Tlačítko **ON/OFF**
2. Digitální displej
3. Tlačítko **ČAS**

## POPIS PŘÍSTROJE



## SCHÉMA ZAPOJENÍ





## POUŽITÍ PŘÍSTROJE

1. Oba masážní pásy můžete používat současně. Ověřte si, kde se nachází elektrická zásuvka ve vaší místnosti. Pokud to situace vyžaduje, doporučujeme připojit k vaší elektrické zásuvce prodlužovací kabel, aby se zásuvka nacházela co nejbližší místu, kde se rozhodnete přístroj používat.
2. Přístroj zapojte pomocí **SCHÉMA ZAPOJENÍ** v předchozí pasáži.
3. Před aktivací červeného světla pás nejprve aplikujte na vybranou část těla. Pás upevněte pomocí pásku na suchý zip, který je součástí balení. Hlavní pás se zdrojem světla může být ohnutý. Konstrukce to umožňuje. Pokud chcete pás aplikovat např. v oblasti zad nebo beder, jednoduše si sedněte a pás vložte mezi vaše záda a židli/křeslo. V tomto případě stahovací pás na suchý zip nevyužijete.
4. Na ovladači stiskněte dlouze tlačítko **ON/OFF**. Aktivuje se působení červeného světla.
5. Krátkým stiskem tlačítka **ON/OFF** si můžete nastavit intenzitu působení červeného světla. K dispozici je celkem 5 úrovní. Pokud je vaše bolest skutečně intenzivní, použijte nejvyšší intenzitu č. 5. Pomocí tlačítka **ČAS** si můžete nastavit dobu, po kterou bude červené světlo aktivní. Krátkým stiskem tlačítka **ČAS** si můžete přepínat mezi hodnotami 15, 30, 45, 60, 75, 90. Hodnoty jsou uvedeny v minutách. Po uplynutí času se červené světlo vypne.
6. Doporučená délka použití na jednu konkrétní oblast by se měla pohybovat kolem 20 minut. Pokud máte problém s více partiemi - např. koleno a loket, délka použití 20 minut se týká pro každou partii. Optimální frekvence použití 5x až 7x týdně.
7. Přístroj můžete kdykoliv vypnout dlouhým stiskem tlačítka **ON/OFF**.
8. **Důležité upozornění: zdroj světla vytváří poměrně intenzivní světelný proud. Při použití přístroje není třeba používat žádné ochranné pomůcky pro oči. Snažte se vyhnout přímému kontaktu vašich očí se světlem. Určitě nevadí letmý pohled. Pokud byste se však do zdroje světla dívali po delší čas, pro vaše oči to nebude příjemné a v krajním případě by mohlo dojít ke zhoršení kvality vašeho zraku. Mějte tedy tuto informaci během používání přístroje stále na paměti.**
9. Jakmile je terapie červeným světlem aktivní, můžete si všimnout, že některé světelné diody "jakoby nesvítí". Nejedná se o závadu přístroje. Světelné diody jsou aktivní. Pouze generují tok světla v takové vlnové délce, které lidské oko není schopné identifikovat.

## **MOŽNOSTI POUŽITÍ**



## MOŽNOSTI POUŽITÍ



**Poznámka:** pás se světelnou terapií můžete použít přesně tam, kde potřebujete - např. lýtka, stehna, bok, bedra, krční páteř. Pokud to situace umožní, použijte k uchycení pásu fixační pásek na suchý zip. Pokud to použití neumožňuje (např. v případě aplikace na krk či záda), pás můžete používat vleže nebo vsedě. Vždy se snažte pás umístit takovým způsobem, aby celá jeho plocha pokryla vybranou část těla. Vyvarujte se situacím, kdy by část podložky svítla do prostoru místnosti.

## **NEJČASTĚJŠÍ OTÁZKY A ODPOVĚDI**

**Jak může pouhé "nasvícení" vybrané části těla zmírnit bolest a celkově působit blahodárně pro rychlost ozdravného procesu, jak v popisu produktu uvádíte?**

Ano, je to skutečně tak. Světlo má prokazatelné reálné účinky v oblasti zdraví. Pouze však za předpokladu, kdy má zdroj světla - v tomto případě speciálně navržené LED diody, dostatečný výkon. Zároveň dioda generuje světlo ve specifické vlnové délce. Správná vlnová délka a výkon. Dva základní technické parametry, díky kterým má terapie fotonovým světlem příznivé účinky při specifických problémech.

**Není lepší pro uvolnění bolesti klasická ruční masáž?**

Klasická ruční masáž je rozhodně příjemná. A zejména tehdy, pokud ji provádí skutečný profesionál s odbornými znalostmi. Přesto jsou možnosti ruční masáže určitým způsobem limitované. Dojde k uvolnění svalové tenze. Pokud však trpíte chronickými bolestmi dlouhodobě, klasická ruční masáž nepomůže. To je přesně výhoda světelné terapie, která působí přímo na úrovni buněk. Do těla pronikají rovnou dva proudy světla s vlnovými délkami **660nm** a **850nm**, čímž dochází k podpoře regeneraci buněk a kolagenu. Světelný proud urychluje buněčný metabolismus. Ozdravné procesy při chronických bolestech trvají kratší dobu.

**Balení obsahuje dva světelné pásy. Je možné je použít současně?**

Ano můžete.

**Mohu k provozu použít libovolný adaptér, který doma najdu i přesto, že z hlediska zapojení konektory do přístroje pasuje?**

Rozhodně ne. Je vždy třeba použít pouze adaptér, který je součástí balení. V opačném případě by mohlo dojít k trvalému poškození přístroje a ztrátě záruky či odpovědnosti za škody distributorem.

**Při zapnutí přístroje některé diody nesvítí. Jde o závadu přístroje?**

Nejedná se o závadu přístroje. Tyto diody generují světlo ve specifické vlnové délce 850nm. Tento zdroj světla není lidské oko schopné rozpoznat.

**Jaká je doporučená délka použití? Jak často mohu přístroj používat?**

Délka použití pro jednu vybranou partii by neměla přesáhnout 20 minut. Doporučená frekvence použití je 5x až 7x do týdne.

**Červené světlo je poměrně intenzivní. Může mi nějakým způsobem poškodit zrak? Musím používat ochranné pomůcky pro oči?**

Zdroj světla vytváří poměrně intenzivní světelný proud. Při použití přístroje není třeba používat žádné ochranné pomůcky pro oči. Snažte se vyhnout přímému kontaktu vašich očí se světlem. Určitě nevádí letmý pohled. Pokud byste se však do zdroje světla dívali po delší čas, pro vaše oči to nebude příjemné a v krajním případě by mohlo dojít ke zhoršení kvality vašeho zraku. Mějte tedy tuto informaci během používání přístroje stále na paměti.

**Může přístroj používat více osob?**

Ano, může. Je však třeba věnovat zvýšenou pozornost údržbě povrchu přístroje. Průhledný kryt, který je v kontaktu s pleť, je nutné udržovat čistý. Nepoužívejte žádné agresivní čisticí prostředky. Ideální je použití např. ubrousků, které jsou napuštěny přípravkem na alkoholové bázi. Dojde tak z zahubení bakterií. Povrch vždy pečlivě osušte.

## LIKVIDACE POUŽITÝCH ELEKTRICKÝCH ZAŘÍZENÍ



Tento symbol na produktech nebo v průvodních dokumentech znamená, že použité elektrické a elektronické výrobky nesmí být přidány do běžného komunálního odpadu. Ke správné likvidaci, obnově a recyklaci předejte tyto výrobky na určená sběrná místa. Alternativně v některých zemích Evropské unie nebo jiných evropských zemích můžete vrátit své výrobky místnímu prodejci při koupi ekvivalentního nového produktu. Správnou likvidací tohoto produktu pomůžete zachovat cenné přírodní zdroje a napomáháte prevenci potenciálních negativních dopadů na životní prostředí a lidské zdraví, což by mohly být důsledky nesprávné likvidace odpadů. Další podrobnosti si vyžádejte od místního úřadu nebo nejbližšího sběrného místa. Tento symbol je platný v Evropské unii. Chcete-li tento výrobek zlikvidovat, vyžádejte si potřebné informace o správném způsobu likvidace od místních úřadů nebo od svého prodejce.

## CERTIFIKACE



Výrobek je schválen k použití v zemích Evropské unie a je opatřen značkou CE. Prohlášení o shodě a veškerá dokumentace je k dispozici u dovozce.

## DOVOZCE

**SANTADRIA s.r.o.**, Mojžírovo nám. 75/2 Brno, 612 00  
IČO: 29195454 | DIČ: CZ29195454

V případě jakýchkoliv dotazů týkající se produktu, neváhejte se na nás obrátit:

Email: [mh@santadria.cz](mailto:mh@santadria.cz) Tel: 737196160

**Tiskové chyby, vlastnosti a změny technických parametrů vyhrazeny.**

# ES PROHLÁŠENÍ O SHODĚ

Níže podepsaný, reprezentující firmu

**SANTADRIA s.r.o.**

Mojmírovo nám. 75/2, Brno 612 00, IČ: 29195454

tímto prohlašuje z pozice dovozce do zemí EU, že níže uvedený výrobek s obchodním názvem

## Masážní pás Lightbelt

uvedený na trh pod modelovým označením: **BR-2520**

EAN: **8594166119390**

spadající do skupiny produktů obchodní značky **BeautyRelax**

je **ve shodě** s následujícími evropskými normami:

**EN 55014-1:2017**

**EN 55014-2:2015**

**EN 61000-3-2:2014**

**EN 61000-3-3:2013**

**Na základě splnění těchto směrnic byl produkt označen značkou CE.**

Produkt je zároveň v souladu z RoHS směrnici číslo 2002/95/EC(RoHS). Veškeré materiály jsou zdravotně nezávadné. Neobsahují žádné těžké kovy, např. kadmium a další toxické látky.

Pro bezpečné používání je nezbytné striktně postupovat dle pokynů uvedených v návodu k obsluze, který je součástí balení.



Martin Hrbek, jednatel

Místo vydání: Brno Dne: 1.4.2022