

# NÁVOD K OBSLUZE

Masážní přístroj  
**BeautyRelax BR-2450B**

## HYPERBLADE LITE





## OBSAH:

DŮLEŽITÉ BEZPEČNOSTNÍ UPOZORNĚNÍ	4
UPOZORNĚNÍ	5
KONTRAINDIKACE	6
ÚČEL POUŽITÍ	7
TECHNOLOGIE NMES	8
HLAVNÍ VÝHODY	10
TECHNICKÉ PARAMETRY	10
OBSAH BALENÍ	10
POPIS PŘÍSTROJE	11
OVLÁDÁNÍ PŘÍSTROJE	13
MOŽNOSTI POUŽITÍ	14
POZNÁMKY K POUŽÍVÁNÍ PŘÍSTROJE	15
NABÍJENÍ BATERIE	16
ČIŠTĚNÍ A ÚDRŽBA	16
LIKVIDACE POUŽITÝCH ELEKTRICKÝCH A ELEKTRONICKÝCH ZAŘÍZENÍ	17
CERTIFIKACE	17
DOVOZCE	17
ES PROHLÁŠENÍ O SHODĚ	18



## UPOZORNĚNÍ

- Před prvním uvedením do provozu si přečtěte tento návod k obsluze, prohlédněte veškerá vyobrazení a návod si uschovejte pro případnou pozdější potřebu.
- Je-li vaše pokožka postižena závažným kožním onemocněním, přístroj nepoužívejte. První použití konzultujte se svým praktickým lékařem.
- Přístroj je primárně určen pro vaši osobní potřebu. Nesdílejte jej s rodinnými příslušníky nebo přáteli. Pokud přístroj používá více osob, je třeba věnovat zvýšenou pozornost zásadám hygieny.
- Pokud se přístroj poškodil, nepracuje správně nebo spadl do vody, nikdy ho neuvádějte do provozu.
- Pokud je přístroj rozbitý, nedotýkejte se vnitřních částí, aby nedošlo k úrazu elektrickým proudem.
- Pokud spadne přístroj na zem, může být poškozen. V tomto případě přístroj dále nepoužívejte a kontaktujte servisní oddělení prodejce.
- Přístroj nepoužívejte v blízkosti vody nebo v místech se zvýšenou vlhkostí (vana, sprcha, bazén, atd.).
- Přístroj není omyvatelný. Nesmí být ponořeno do vody nebo pod proud tekoucí vody.
- Přístroj nenechávejte bez dozoru. Po každém použití přístroj vždy důsledně vypněte.
- Pokud byl přístroj přenesen z velmi chladného do velmi teplého prostředí, před jeho použitím vyčkejte alespoň 3 hodiny.
- Přístroj není určen pro používání dětmi a těmi osobami, jejichž fyzická nebo duševní kondice neumožňuje bezpečné používání spotřebiče.
- Přístroj nepokládejte ani nepoužívejte na horkých tepelných zdrojích (radiátor, kamna, oheň, atd.)
- Přístroj se nepokoušejte sami rozmontovat nebo opravovat.
- Přístroj skladujte v suchém prostředí. Snažte se, aby byl chráněn před působením prachu.
- Přístroj nevystavujte přímému slunečnímu záření.
- Distributor neručí za škody, které byly způsobeny nesprávným používáním v rozporu s pokyny v tomto návodu k použití. Není odpovědný za následky, které byly způsobeny nedodržením bezpečnostních upozornění.
- Za případné škody na zdraví či majetku při jiném způsobu používání nenesí distributor odpovědnost.



## **KONTRAINDIKACE**

Přístroj **nesmí** v žádném případě používat osoby, kterých se týká některý z těchto stavů:

- Rakovina, epilepsie, virové onemocnění
- Při stavu vysokých horeček
- Vážné onemocnění ledvin nebo jater
- Srdeční onemocnění, kardiostimulátor, hypertenze
- Kovové implantáty v těle (v místě použití přístroje)
- Cévní poruchy nebo arteoskleróza
- Těhotenství
- Menstruace
- Aknitická keratóza, basaliomy, melanomy, spinaliom, atopický ekzém, kontaktní ekzém, solární dermatitida, lupénka
- Osoby užívající léky proti srážlivosti krve
- Osoby, které vyžadují trvalý dohled, smí přístroj používat pouze po předchozí konzultaci s lékařem
- Přístrojem se nikdy nepohybujte na očních víčkách, oblasti spánků nebo v oblasti štítné žlázy



Vážený zákazníku, děkujeme vám za projevenou důvěru při koupi našeho produktu. Před prvním použitím prosím pečlivě přečtěte všechny podrobné informace uvedené v návodu k použití. Zvýšenou pozornost věnujte zejména bezpečnostním upozorněním. Přístroj používejte přesně podle uvedených pokynů. Všechny tyto kroky přispějí k maximálnímu využití všech funkcí přístroje. V tomto návodu se vám pokusíme co nejlépe přiblížit používané technologie a způsob, jak přístroj co nejlépe používat.

Pokud během prostudování návodu narazíte na jakékoliv nejasnosti, neváhejte nás kontaktovat na emailové adrese: mh@santadria.cz

**Návod k použití si pečlivě uschovejte pro případné pozdější nahlédnutí.**

## ÚČEL POUŽITÍ

BeautyRelax Hyperblade Lite je profesionální masážní přístroj, který vám poskytne skutečně účinnou terapii celého těla. Krční páteř, ramena, stehna, lýtka nebo kolena. Využívá inovativní technologii NMES – revoluční a moderní řešení pro okamžité uvolnění ztuhlých svalů. Zapomeňte na všechny dosavadní masážní přístroje. BeautyRelax Hyperblade je budoucnost, kterou můžete začít používat již dnes!



## **TECHNOLOGIE NMES**

NMES - „neuromuskulární mikroproudá elektrická stimulace“. Speciálně tvarovaný aplikátor, který je v kontaktu s tělem, generuje elektrické pulzy o zcela specifickém výkonu. Výkon a frekvence pulzů jsou speciálně upraveny tak, aby přes tukovou tkáň pronikly přímo ke svalům. Elektrické pulzy aktivují motorické nervy svalů tak, aby napodobily svalovou kontrakci. Dochází ke zvýšení průtoku krve k namoženým svalům. Technologie NMES má zcela zásadní pozitivní účinek v případech regenerace svalů. Zvýšením lokálního průtoku krve jsou svaly rychleji okysličeny a zregenerovány. BeautyRelax Hyperblade je zcela nenahraditelnou pomůckou profesionálních sportovců pro potlačení projevů hromadění kyseliny mléčné po náročném fyzickém výkonu. Funkce NMES se aktivuje automaticky při kontaktu aplikátoru s tělem.

### **Masážní salony jsou minulost.**

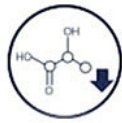
#### **Nakročte s BeautyRelax Hyperblade Lite do budoucnosti!**

BeautyRelax Hyperblade Lite má speciálně navržený tvar, díky kterému se můžete masírovat sami nebo druhou osobou. Pokud se masírujete sami, budete schopni dosáhnout i na hůře dostupné tělesné partie. Krk, klouby, pas, nohy, paže, ruce, ramena, záda. Na všechny tyto partie se můžete s přístrojem BeautyRelax Hyperblade Lite snadno zaměřit. Unikátní tvar aplikátoru se přizpůsobí všem záhybům těla. Zvyšuje lokální teplotu masírované oblasti. Rozproudění krevního oběhu transportuje k poškozené svalové tkáni více kyslíku a živin. Dochází k násobně rychlejší regeneraci ve srovnání s klasickou ruční masáží.

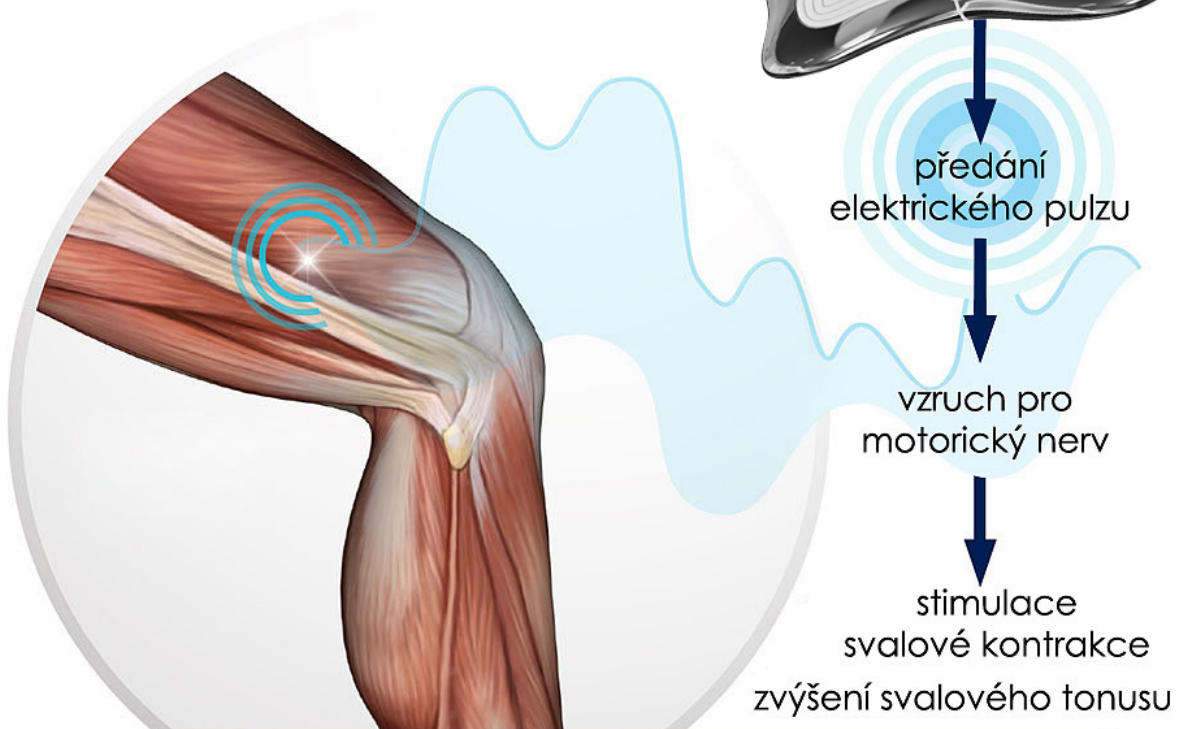
#### **Poctivá hloubková masáž zacílená na svalovou tkáň**

Běžné masážní přístroje působí pouze na svrchní podkožní tkáň epidermis. Nejsou schopny přenést energii do hloubky až přímo ke svalům. BeautyRelax Hyperblade Lite kombinuje dvě technologie: NMES a mikro vibrační oscilace. Díky tomu mohou být uvolněny svaly kdekoli na těle.





## **NMES** technologie



**Napomáhá odplavit kyselinu mléčnou  
a urychlit regeneraci svalů**

## **HLAVNÍ VÝHODY**

- Vysoce účinná rehabilitační metoda NMES.
- Mikro vibrační oscilace působí hloubkově přímo na svalovou tkáň.
- Okamžité uvolnění ztuhlých svalů.
- Odbourání stresu a duševního napětí.
- Docílíte svěžšího pocitu při dlouhodobé trvající únavě.
- Zmírnění otoků zejména v oblasti končetin.
- Regenerace mysli po náročné intelektuální činnosti.
- Snížení bolesti a tuhosti svalů.
- Zlepšení lokálního krevního oběhu.
- Násobné zvýšení rozsahu pohybu.
- Vysoce příznivá terapie pro měkké tkáně.
- Ergonomický tvar maximálně kopíruje záhyby těla.
- Urychlení procesu regenerace svalů.

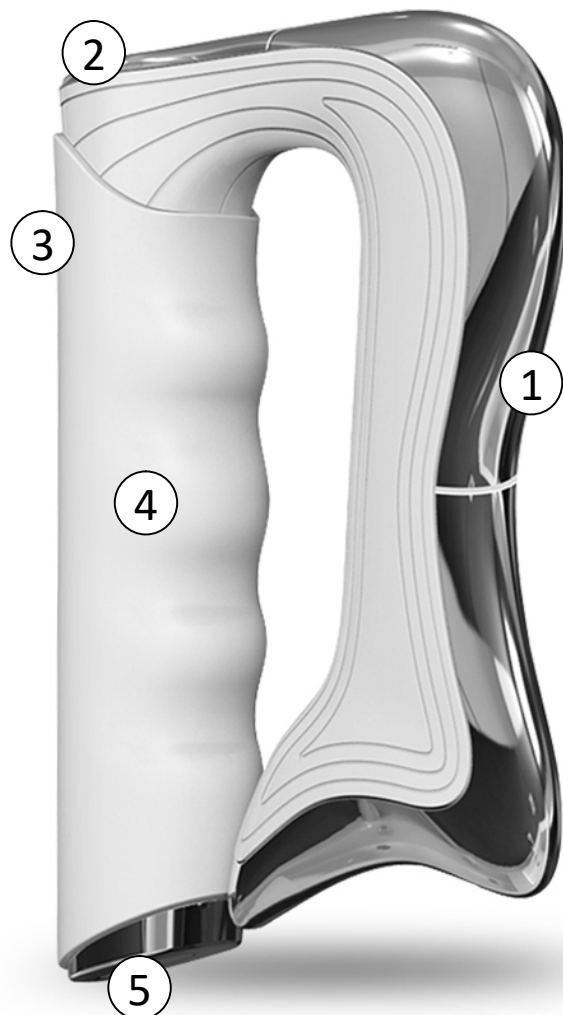
## **TECHNICKÉ PARAMETRY**

- Typ nabíjecí baterie: nabíjecí Li-ion baterie.
- Kapacita baterie: 1100mAh.
- Na jedno nabití používání až 5 až 7 hodin (na nejnižší úroveň výkonu).
- Čas nabíjení: 4 hodiny.
- 3 rychlostí masáže.
- Provozní napětí: 3,7V.
- Výkon přístroje: 0,5W.
- Nízká hlučnost při používání přístroje.
- Dobíjení baterie pomocí adaptéru 220V (součást balení).
- Rozměry: 14,6x10,5x3cm.
- Hmotnost: 200g.

## **OBSAH BALENÍ**

- Masážní přístroj BeautyRelax HYPERBLADE LITE
- Nabíjecí USB kabel
- Síťový adaptér 220V
- Sonogel
- Návod k obsluze
- Ochranné pouzdro

## POPIS PŘÍSTROJE



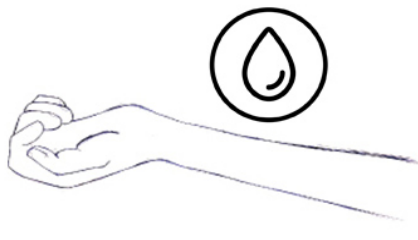
- 1. Aplikátor přístroje*
- 2. Tlačítko ON/OFF*
- 3. Světelná indikace výkonu přístroje*
- 4. Držadlo přístroje*
- 5. Vstup pro napájecí kabel*

## POPIS PŘÍSTROJE



- 1. Tlačítko ON/OFF*
- 2. Světelná indikace výkonu přístroje*

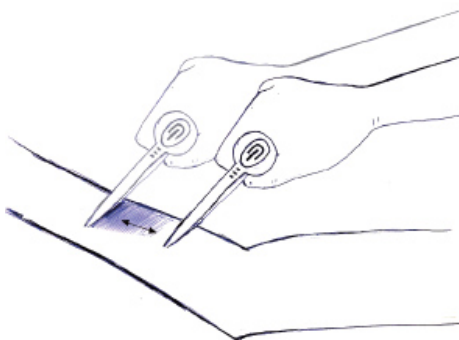
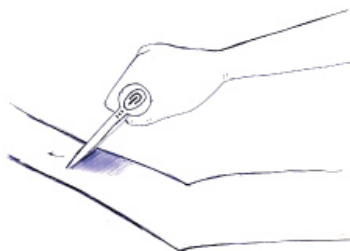
## OVLÁDÁNÍ PŘÍSTROJE



stiskněte



stiskněte



stiskněte



Naneste na povrch pleti tenkou vrstvičku sonogelu. Hlavním cílem je zvýšit vodivost pokožky, aby mohly elektrické mikropulzy pronikat lépe přes pokožku a stimulovat svaly. Použít můžete i vodu, ale ta po pleti rychle ztéká a vyschne.

Stiskněte dlouze tlačítko ON/OFF. Ozve se zvukový signál. Přístroj začne ihned pracovat. Aktivní je vždy technologie NMES a vibrační masáže. Výchozí úroveň výkonu je nízká. Na panelu světelné signalizace svítí jedna dioda.

Krátkým stiskem tlačítka ON/OFF můžete změnit intenzitu masáže. K dispozici jsou celkem 3 úrovně. Vždy začínějte na nejnižší hodnotě. Intenzitu můžete podle vašeho pocitu postupně navyšovat.

Uchopte pevně přístroj za držadlo. Vždy dbejte na to, aby se ruka nacházela pouze na držadle. Vyhněte se kontaktu ruky s aplikátorem přístroje. Aplikální hlavicí postupně přejíždějte po těle podle obrázku. Přístroj musí být vždy v plném kontaktu s pletí. V opačném případě nebude fungovat správně.

S přístrojem se můžete po pleti pohybovat nebo stimulovat jedno vybrané místo. V případě potřeby můžete na pokožku mírně zatlačit. Vždy se snažte zaměřit na ty svalové partie, které chcete nejvíce stimulovat. Masírujte dle potřeby. Celková terapie jedné oblasti těla by neměla přesáhnout 30 minut.

Dlouhým stiskem tlačítka ON/OFF přístroj vypnete. Po použití setřete z povrchu pleti zbytky sonogelu nebo jiné použité tekutiny (voda, kojenecká voda, apod.).

## MOŽNOSTI POUŽITÍ



1. Klouby
2. Pas
3. Nohy
4. Paže
5. Ruce
6. Ramena
7. Záda
8. Krk

## POZNÁMKY K POUŽÍVÁNÍ PŘÍSTROJE

- 1.** K používání přístroje přistupujte zodpovědně a s maximální koncentrací. Přístroj má v nevyšší úrovni stimulace poměrně velký výkon, aby bylo možné dosáhnout požadovaných výsledků.
- 2.** Vždy začínějte na nejnižší úrovni intenzity 1 a přidávejte postupně. K dispozici jsou celkem 3 úrovně – nejnižší (1), střední (2), nejvyšší (3).
- 3.** Před použitím naneste na pokožku vodu nebo jiný roztok na vodní bázi. Ideální je použití sonogelu. Drží dobře na vybraném místě a vysychá pomaleji než voda. Pro správnou funkci NMES je třeba zvýšit vodivost pleti. Násobně tím zlepšíte terapeutický účinek přístroje. Pokud se v průběhu použití sonogel pomalu vstřebává, doplňte další množství.
- 4.** Elektrické pulzy se přenáší vždy, pokud je aplikátor v kontaktu s pletí. V opačném případě nebude přenos probíhat.
- 5.** Rukou, kterou držíte přístroj, mějte umístěnou pouze na gumovém držadle. Žádnou část této ruky nemějte v kontaktu s plochou aplikátoru.
- 6.** Svaly jsou umístěny v různé hloubce podle tělesné partie, kterou přístrojem stimulujete. Proto můžete působení přístroje vnímat na různých partiích odlišně.
- 7.** Jakmile ucítíte působení NMES elektrických pulzů, aplikátorem můžete na danou partii mírně přitlačit. Vždy však podle pocitu, aby vám použití přístroje bylo příjemné.
- 8.** Každým dalším používáním přístroje se budete s funkcemi přístroje a působením na tělo více seznamovat. Patří k tomu i změna úhlu, který aplikátor svírá s pokožkou. Během používání se snažte tento úhel měnit, abyste docílili maximální efektivity.
- 9.** Po použití přístroje vždy důkladně očistěte a osušte aplikátor. Výrazně tím prodloužíte životnost produktu.
- 10.** **NMES a vibrace patří do skupiny neinvazivních technologií. To znamená, že žádná část aplikátoru neprochází skrz povrch pleti. Použití přístroje by vám nemělo způsobovat žádné nepříjemné pocity. Přesto se může stát, že na části těla s větší citlivostí pleti můžete působení NMES pulzů cítit velmi výrazně. V tom případě nastavte výkon přístroje na nejnižší hodnotu nebo se přesuňte s aplikátorem o kousek dále na jiné místo.**
- 11.** Chvilí to potrvá, než si kompletně osvojíte, jak přístroj působí na vaše tělo. Na každou část těla, pro kterou je přístroj určen, může působit trochu odlišným způsobem. Pravidelným používáním se postupně naučíte, s jakou intenzitou a jak dlouho přístroj pro vybranou část těla používat.

## **NABÍJENÍ BATERIE**

Přístroj má v sobě zabudovanou nabíjecí baterii. Pro správnou činnost přístroje by měla mít baterie dostatečnou míru elektrické energie.

### ***Postup nabíjení:***

1. Pro nabíjení používejte výhradně nabíjecí kabel, který je součástí balení.
2. Jeden konec kabelu zapojte do vstupu pro napájení přístroje na boční straně přístroje umístěný pod gumovou krytkou.
3. Druhý konec kabelu připojte k nabíjecímu USB adaptéru 220V. V případě potřeby můžete kabel připojit do USB portu počítače nebo notebooku.
4. V průběhu nabíjení bliká světelná signalizace.
5. Jakmile je baterie nabita, blikání ustane.
6. Délka nabíjení se odvíjí od stavu a kondice baterie.

## **ČIŠTĚNÍ A ÚDRŽBA**

Vždy dbejte na to, aby po dokončení ošetření byl aplikátor očištěn. Nepoužívejte žádné agresivní čisticí prostředky. Pokud používá přístroj více osob, doporučujeme použít speciální desinfekční spreje, které se běžně používají např. ve zdravotnictví nebo kosmetických salónech pro očištění nástrojů. Postačí i klasický čistý líh. Na čištění je ideální vatový kosmetický tampónek nebo suchá utěrka. Než přístroj znovu použijete, nesmí na aplikátoru zůstat žádné zbytky gelu nebo tekutiny. Závěrem vždy zkontrolujte, že je aplikátor kompletně suchý. V žádném případě nepoužívejte při údržbě aplikátoru žádné ostré předměty, které by mohly poškodit její povrch. Mohlo by dojít k poškození povrchu přístroje.



## LIKVIDACE POUŽITÝCH ELEKTRICKÝCH A ELEKTRONICKÝCH ZAŘÍZENÍ



Tento symbol na produktech nebo v průvodních dokumentech znamená, že použité elektrické a elektronické výrobky nesmí být přidány do běžného komunálního odpadu. Ke správné likvidaci, obnově a recyklaci předejte tyto výrobky na určená sběrná místa. Alternativně v některých zemích Evropské unie nebo jiných evropských zemích můžete vrátit své výrobky místnímu prodejci při koupi ekvivalentního nového produktu. Správnou likvidací tohoto produktu pomůžete zachovat cenné přírodní zdroje a napomáháte prevenci potenciálních negativních dopadů na životní prostředí a lidské zdraví, což by mohly být důsledky nesprávné likvidace odpadů. Další podrobnosti si vyžádejte od místního úřadu nebo nejbližšího sběrného místa. Tento symbol je platný v Evropské unii. Chcete-li tento výrobek zlikvidovat, vyžádejte si potřebné informace o správném způsobu likvidace od místních úřadů nebo od svého prodejce.

## CERTIFIKACE



Výrobek je schválen k použití v zemích Evropské unie a je opatřen značkou CE. Prohlášení o shodě a veškerá dokumentace je k dispozici u dovozce.

## DOVOZCE

**SANTADRIA s.r.o.**, Mojmírovo nám. 75/2 Brno, 612 00  
IČO: 29195454 | DIČ: CZ29195454

V případě jakýchkoliv dotazů týkající se produktu, neváhejte se na nás obrátit:  
Email: [mh@santadria.cz](mailto:mh@santadria.cz)

Tiskové chyby, vlastnosti a změny technických parametrů vyhrazeny.

# ES PROHLÁŠENÍ O SHODĚ

Níže podepsaný, reprezentující firmu

**SANTADRIA s.r.o.**

Mojmírovo nám. 75/2, Brno 612 00, IČ: 29195454

tímto prohlašuje z pozice dovozce do zemí EU, že níže uvedený výrobek s obchodním názvem

## **Masážní terapeutický přístroj**

uvedený na trh pod modelovým označením: **BR-2450B; BR-2450W**

EAN: **8594166119314, 8594166119321**

spadající do skupiny produktů obchodní značky **BeautyRelax Hyperblade**

je ve shodě s následujícími evropskými normami:

**EN 55014-1:2017 EN 61000-2:2019 EN 6100-3-3:2013+A1:2019**

**EN 61000-4-2:2009 EN 61000-4-3:2006+A1:2009+A2:2010**

**EN 61000-4-4:2012 EN 61000-4-5:2014+A1:2017**

**EN 61000-4-6:2014/AC:2015, EN 61000-4-11:2004+A1:2017**

**Přístroj není zdravotnický prostředek.** V případě používání více osobami je třeba dbát zvýšenou pozornost s hygienickými normami pro přístroje obdobného typu.

### **Na základě splnění těchto směrnic byl produkt označen značkou CE.**

Produkt je zároveň v souladu z RoHS směrnici číslo 2002/95/EC(RoHS). Veškeré materiály jsou zdravotně nezávadné. Neobsahují žádné těžké kovy, např. kadmium a další toxické látky.

Pro bezpečné používání je nezbytné striktně postupovat dle pokynů uvedených v návodu k obsluze, který je součástí balení.



Martin Hrbek, jednatel

Místo vydání: Brno Dne: 20.6.2022