

NÁVOD K OBSLUZE

Masážní přístroj metoda baňkování
BeautyRelax BR-2947

VACUFORM MULTI



OBSAH:

UPOZORNĚNÍ	4
OBSAH BALENÍ	5
KONTRAINDIKACE	5
DŮLEŽITÉ UPOZORNĚNÍ	5
MASÁŽ BAŇKOVÁNÍM	6
HLAVNÍ ÚČINKY BAŇKOVÁNÍ	6
ELEKTRONICKÉ BAŇKY	7
VLASTNOSTI PRODUKTU	8
POPIS PŘÍSTROJE	9
APLIKACE SAMOSTATNÉ BAŇKY	10
POUŽITÍ PŘÍSTROJE	11
APLIKACE PŘÍSTROJE NA POKOŽKU	11
POZNÁMKY K POUŽÍVÁNÍ PŘÍSTROJE	12
SLABÉ BAŇKOVÁNÍ	12
STŘEDNÍ BAŇKOVÁNÍ	12
SILNÉ BAŇKOVÁNÍ	12
POVOLENÉ PARTIE OŠETŘENÍ	13
MOŽNOSTI POUŽITÍ	14
KRUHOVÝ FILTR	22
DÉLKA OŠETŘENÍ	22
ZBARVENÍ PLETI	22
ČIŠTĚNÍ A ÚDRŽBA	22
NABÍJENÍ BATERIE	23
LIKVIDACE POUŽITÝCH ELEKTRO ZAŘÍZENÍ	24
CERTIFIKACE	24
DOVOZCE	24
ES PROHLÁŠENÍ O SHODĚ	25

Vážený zákazníku, děkujeme vám za projevenou důvěru při koupi našeho produktu. Před prvním použitím prosím pečlivě přečtěte všechny podrobné informace uvedené v návodu k použití. Zvýšenou pozornost věnujte zejména bezpečnostním upozorněním. Přístroj používejte přesně podle uvedených pokynů. Všechny tyto kroky přispějí k maximálnímu využití všech funkcí přístroje. V tomto návodu se vám pokusíme co nejlépe přiblížit používané technologie a způsob, jak přístroj co nejlépe používat.

Pokud během prostudování návodu narazíte na jakékoliv nejasnosti, neváhejte nás kontaktovat na emailové adrese: mh@santadria.cz

Návod k použití si pečlivě uschovejte pro případné pozdější nahlédnutí.

UPOZORNĚNÍ

- přístroj se nepokoušejte žádným způsobem rozdělovat nebo sami opravovat
- přístroj skladujte a používejte v suchém uzavřeném prostředí
- je zakázáno používat přístroj v koupelně
- je zakázáno přístroj používat, pokud jste po operaci krční páteře nebo jiné části těla, pro kterou je masážní přístroj určen
- pokud si nejste jisti, konzultujte v krajním případě použití přístroje se svým praktickým lékařem; přístroj nepotřebuje provádět žádnou zásadní mechanickou údržbu
- nepoužívejte agresivní čisticí prostředky; mohlo by dojít k poškození povrchu přístroje; obalový materiál nenechávejte volně ležet; mohl by se stát dětem nebezpečnou hračkou
- zacházejte s výrobkem opatrně; nevystavujte jej otřesům, úderům nebo nárazům; povolená teplota okolního prostředí: 5°C až + 50°C
- při škodách, které vznikly při zanedbání těchto bezpečnostních upozorněních a pokynů k použití, zaniká jakýkoliv nárok na zajištění záruky přístroje; za následné škody vzniklé porušením těchto podmínek neneseme žádnou odpovědnost
- u škod na zdraví osob, které vzniknou nepřiměřeným nebo špatným zacházením s výrobkem, nepřejímáme žádnou odpovědnost; v těchto případech zaniká nárok na záruku výrobku
- **produkt není zdravotnický prostředek**



OBSAH BALENÍ

- 1x Masážní přístroj BeautyRelax Vacuform Multi
- 5x Vyměnitelné baňky s různým průměrem
- 2x Vyměnitelný aplikátor s dvěma různými průměry
- 1x USB kabel + nabíjecí síťový adaptér 220V
- 1x Návod k obsluze

KONTRAIKACE

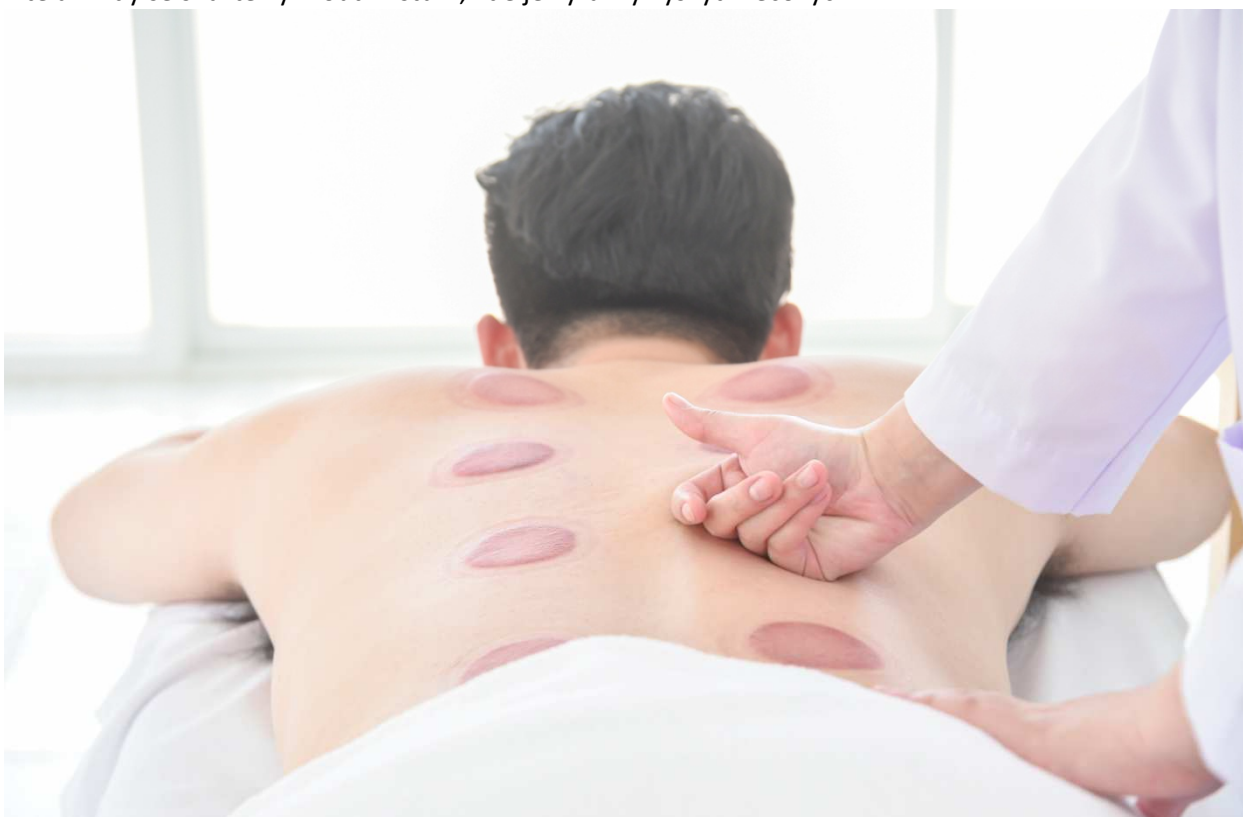
Přístroj **nesmí** v žádném případě používat osoby, kterých se týká některý z těchto stavů:

- Epilepsie, virové onemocnění
- Operace tělesné partie, pro kterou je přístroj určen
- Při stavu vysokých horeček
- Kožní onemocnění v místě použití přístroje
- Těhotenství
- Srdeční onemocnění, hypertenze
- Osoby, které vyžadují trvalý dohled, smí přístroj používat pouze po předchozí konzultaci s lékařem




DŮLEŽITÉ UPOZORNĚNÍ

Je přísně zakázáno používat přístroj na oblast obličeje, genitálií, nebo velkých krevních cév na povrchu těla. Vždy se snažte vyhnout místům, kde je výrazný výskyt křečových žil.



MASÁŽ BAŇKOVÁNÍM

Masáž baňkováním má spoustu příznivých účinků na lidské tělo. Podporuje krevní oběh, přináší úlevu od bolesti svalů, urychluje detoxikaci organismu a příznivě ovlivňuje činnost vnitřních orgánů. S vaší vlastní sadou na baňkování si můžete dopřát tuto unikátní masážní techniku kdykoliv u vás doma!



Baňkování je speciální masážní technika, která je populární zejména díky velké řadě pozitivních účinků na lidské tělo. Kořeny sahají několik tisíc let nazpět až do starověké Číny. Při baňkování se přikládají baňky na jednotlivé části těla (záda, podbřišek, klouby, kolena, kotníky nebo chodidla). V podkožní tkáni se významným způsobem zlepší krevní oběh. Pozvolným způsobem dochází k odplavení škodlivin ven z těla prostřednictvím lymfatického systému a potních žláz. Tento způsob masáže navíc zmírňuje bolest a nepříjemné svalové napětí. Samotné baňkování probíhá velice jednoduchým způsobem. Vakuové baňky se přiloží na tělo a pumpou se z nich vysaje vzduch. Následný podtlak, který v baňce vznikne, intenzivně a téměř ihned pokožku prokrví.

HLAVNÍ ÚČINKY BAŇKOVÁNÍ

- Zlepšuje prokrvení svalových tkání.
- Přináší úlevu při bolesti nohou a vzniklých otoků.
- Podporuje lymfatický systém a následné vylučování škodlivin ven z těla.
- Příznivě ovlivňuje funkci vnitřních orgánů (stimulací akupresurních bodů na těle).
- Tělo se celkově prokyslíčí, prokrví a uvolní.



ELEKTRONICKÉ BAŇKY

Masážní přístroj metoda baňkování BeautyRelax Vacuform Multi. Inovativní řešení populární metody masáže v oblasti fyzioterapie – dynamická masáž baňkováním. Přináší úlevu při bolesti nohou a vzniklých otoků. Podporuje lymfatický systém a následné vylučování škodlivin ven z těla. Možnost nastavení až 12 různých úrovní intenzity. Bezdrátové použití díky vestavěné nabíjecí Li-ion baterii. Rozsah podtlakové terapie: 0 až 60kPa. Vlnová délka červeného světla: 630 až 670nm. Vyzkoušejte masáž baňkováním ve zcela novém moderním pojetí. Elektronický systém BeautyRelax Vacuform Multi posouvá tradiční masážní techniku na zcela jinou úroveň!



VLASTNOSTI PRODUKTU

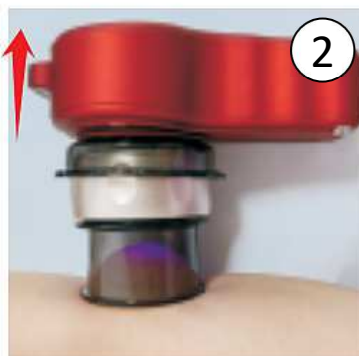
- Masáž baňkováním má spoustu příznivých účinků na lidské tělo
- 12 úrovní intenzity
- Dynamická masáž baňkováním
- Bezdrátové použití
- Podporuje krevní oběh, přináší úlevu od bolesti svalů
- Podporuje lymfatický systém a následné vylučování škodlivin ven z těla
- Příznivě ovlivňuje funkci vnitřních orgánů (stimulací akupresurních bodů na těle)
- Tělo se celkově prokyslí, prokrví a uvolní
- Urychluje detoxikaci organismu
- Rozsah podtlakové terapie: 0 až 60kPa
- Provozní napětí: 3,7V
- Výkon: 2,6W
- Vlnová délka červeného světla: 630 až 670nm
- Vestavěná nabíjecí li-ion baterie
- Indikace stavu baterie
- Displej: ano
- Rozměry přístroje: 14,5x10x4,5cm
- Hmotnost: 590g

POPIS PŘÍSTROJE



- 01.** Působení červeného světla
- 02.** Redukční závit
- 03.** Tlačítko **ON/OFF/MODE**
- 04.** Červené světlo
- 05.** Tlačítko pauza
- 06.** Displej
- 07.** Tlačítko intenzita vakua
- 08.** Hlavní aplikační hlavice
- 09.** Ventilek pro uvolnění vakua
- 10.** Indikace TEPLoty
- 11.** Aplikační hlavice

APLIKACE SAMOSTATNÉ BAŇKY



- 1. Nasadte na přístroj aplikační baňku**
- 2. Nasajte pokožku s příslušným výkonem**
- 3. Přístroj od aplikační baňky odpojte**

*Pro odstranění aplikační baňky z pleti stiskněte ventilek na horní straně.
Vakuum v baňce se uvolní.*



POUŽITÍ PŘÍSTROJE

Přístroj můžete používat dvěma způsoby. Pokožku můžete stimulovat pomocí hlavní aplikační hlavice, která je v průběhu použití ve stálém kontaktu s přístrojem. Nebo můžete na pleť nasát aplikační baňku, která zůstává na pokožce samostatně. Pro nasátí aplikační hlavice je třeba nasadit redukční závit.

Přístroj se ovládá pomocí tlačítek na ovládacím panelu přístroje. Tlačítko **ČERVENÉ SVĚTLO**, tlačítko **ON/OFF/MODE**, tlačítko **PAUZA**, tlačítko **INTENZITA** vakua.

APLIKACE PŘÍSTROJE NA POKOŽKU

1. Před aplikací přístroje doporučujeme očistit pokožku. Ideální je použití přístroje po koupeli.
2. Nasadte na přístroj aplikační hlavici nebo redukční závit. U aplikační hlavice by měl být vždy instalovaný filtrační kruhový tampónek.
3. Při zašroubování aplikační hlavice nebo redukčního závitu dbejte na to, aby byly dostatečně utaženy. Zajistíte tak její maximální těsnost.
4. Aby pracovaly správně všechny funkce přístroje, baterie musí být dostatečně nabitá.
5. Umístěte aplikační hlavici přístroj na vybranou část těla. V případě redukčního závitu nasadte vyměnitelnou baňku. Stiskněte dlouze tlačítko **ON/OFF/MODE**. Přístroj spustí vakuové sání, aby si mohl pokožku dostatečně nasát. Pomocí tlačítka mode Pomocí tlačítka **INTENZITA** si můžete nastavit sílu působení vakua. K dispozici je 12 úrovní intenzity podtlaku. Aktuálně nastavená úroveň je vždy zobrazena na displeji.
6. Pomocí krátkého stisku tlačítka **ON/OFF/MODE** si můžete nastavit režim intenzity. K dispozici je stálé nasátí nebo pulzující (v případě použití aplikátoru pevně připojeného k přístroji).
7. Časovač je primárně nastaven na 20 minut.
8. Podtlak v samostatné baňce můžete uvolnit stisknutím ventilku na horní straně.
9. Dlouhým stiskem tlačítka **ON/OFF/MODE** můžete přístroj kdykoliv vypnout.

POZNÁMKY K POUŽÍVÁNÍ PŘÍSTROJE

1. Přístroj je schopen dosáhnout skutečně velkého výkonu vakuového sání. Velký výkonnostní rozsah je navržen z toho důvodu, aby vyhověl celé řadě uživatelů s individuálními požadavky.
2. Při použití přístroje si nastavte takový automatický mód, který je vám nejvíce příjemný pro danou tělesnou partii (stálé nebo pulzující vakuum).
3. Pokud se rozhodnete aplikovat před použitím přístroje jakýkoliv druh kosmetického přípravku, krému, séra nebo olejčku, vždy dbejte na to, aby se před použitím přístroje nenacházely na pleti žádné velké částice či rezidua. Mohlo by dojít k nasátí těchto částic.
4. Přístroj není povoleno používat, pokud máte jakýkoliv elektronický implantát.
5. Pokud se v průběhu používání přístroje necítíte komfortně, použití přístroje ihned ukončete.
6. Při použití přístroje se snažte vyhnout místům na pleti, kde jsou silné a výrazné jizvy.
7. Vždy se snažte vyhnout použití v úzké blízkosti, kde se nachází srdce.
8. V průběhu používání a skladování přístroje se snažte, aby nebyla aplikační hlavička nějakým způsobem deformována. V opačném případě by mohl přístroj ztratit svoji funkčnost a užitnou hodnotu.
9. Přístroj výrazným způsobem ovlivňuje lokální krevní oběh. Pokud si v krajním případě nejste jisti, zda je pro vás používání přístroje bezpečné, konzultujte možnost použití se svým lékařem.
10. Na tělo můžete aplikovat více samostatných baněk. Pokud se s používáním přístroje teprve seznamujete, doporučujeme použít nejprve pouze jednu. Přidávejte postupně.

SLABÉ BAŇKOVÁNÍ

- napomáhá doplnit ztracenou energii
- ideální pro uživatele vyššího věku
- působí jen do svrchní vrstvy kůže

STŘEDNÍ BAŇKOVÁNÍ

- pokožka se může po aplikaci zbarvit do fialova
- lze použít i na břicho nebo obličej

SILNÉ BAŇKOVÁNÍ


- silná úroveň podtlaku je určena pro velmi náročné a zkušené uživatele
- vznikne velmi silný podtlak (pokožka významně zarudne)
- baňky se mohou přikládat v délce 10 až 20 minut (pro velmi intenzivní baňkování)

POVOLENÉ PARTIE OŠETŘENÍ

- předloktí
- paže
- záda
- břicho
- stehna
- zadeček
- lýtka



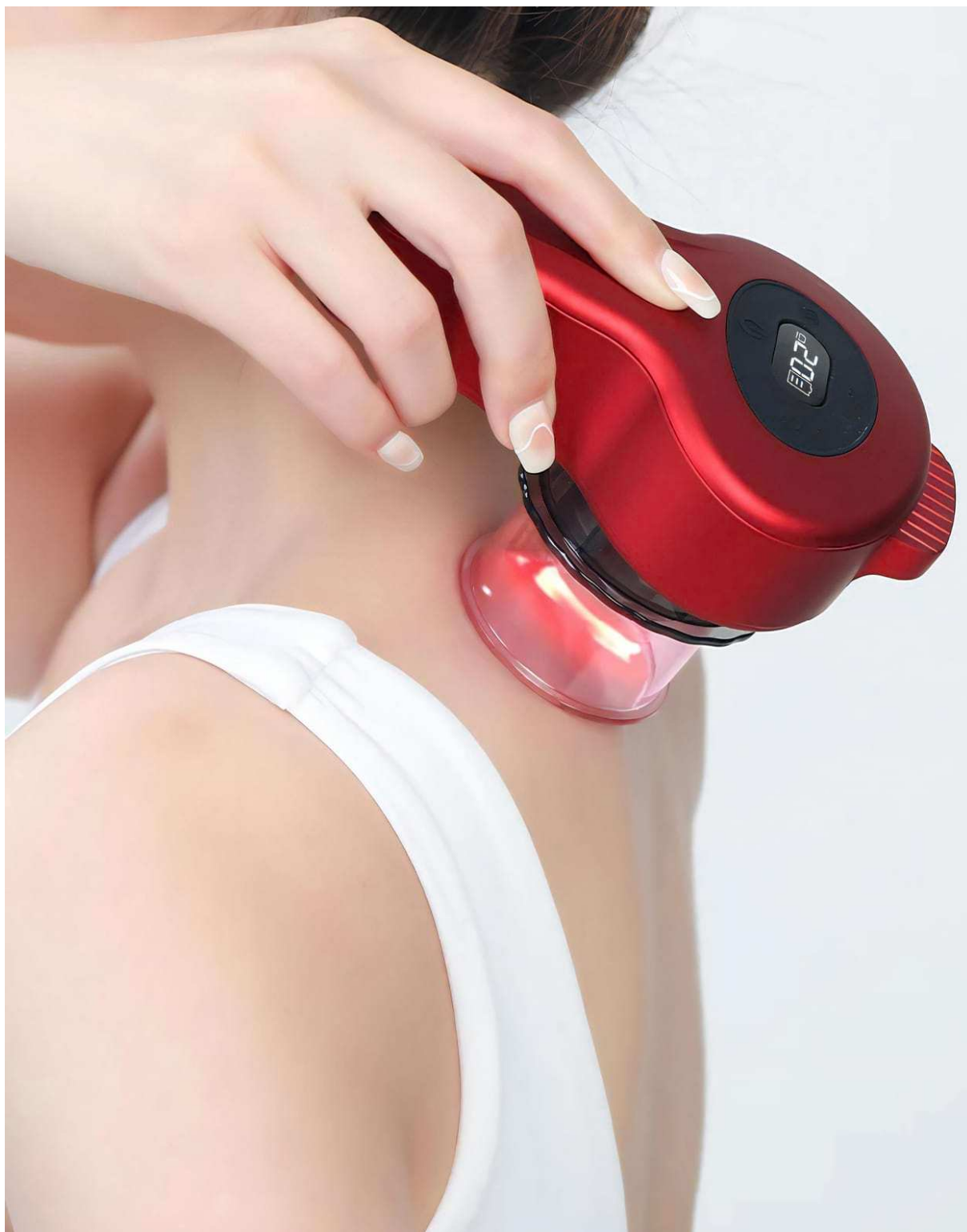
MOŽNOSTI POUŽITÍ

















KRUHOVÝ FILTR

Kruhový filtr slouží jako mechanická bariéra mezi vzduchovým čerpadlem přístroje a povrchem pokožky v případě použití hlavice, který je spojen pevně s přístrojem. Hlavní význam filtru je zabránit poškození přístroje při vniknutí cizorodých částic ke vzduchovému čerpadlu. Nikdy nepoužívejte přístroj bez filtru. Filtr není třeba měnit po každém použití. Provádějte pravidelnou kontrolu kondice filtru.



DÉLKA OŠETŘENÍ

Určitě bychom vás neradi svazovali s časovým omezením použití přístroje. Jde o velice individuální záležitost. Závisí na více faktorech: intenzita vakuového sání, vybraná partie těla, věku, citlivosti pleti, celkové kondici uživatele. Vždy začínejte s kratší délkou použití. Prodlužte čas mezi jednotlivým použití přístroje. Pokud se s přístrojem nejprve seznamujete, začínejte s použitím v délce několika minut. Sledujte, jak přístroj na vaši pleť zareagoval. Zda nevytvořil příliš silné červené zbarvení pleti až podlitinu (jde o přirozený efekt působení nasávání). Pravidelným používáním přístroje si můžete sami určit délku a frekvenci použití, která vám vyhovuje.

ZBARVENÍ PLETI

Působením podtlakové masáže mohou na pleti vznikat červené fleky až téměř podlitiny (v případě použití opravdu silného výkonu podtlakové masáže). Jedná se o zcela přirozený jev. V průběhu několika hodin (v závislosti na výkonu podtlakové masáže) zbarvení pleti postupně zmizí. V případě nejvyšších hodnot podtlakové masáže se mohou červené fleky proměnit až v modřiny. V tomto případě trvá návrat do přirozené barvy pleti déle v řádu několika dní. Při velmi vysokém výkonu podtlaku a dlouhé době použití se na pleti mohou objevit až stopy krve. Pokud s přístrojem začínáte a s účinky baňkování se teprve seznamujete, začínejte na nejnižších hodnotách působení podtlaku.



ČIŠTĚNÍ A ÚDRŽBA

Po každém použití vnitřek aplikátoru důkladně očistěte. Nepoužívejte žádné agresivní čisticí prostředky. Doporučujeme použít speciální desinfekční spreje, které se běžně používají např. ve zdravotnictví nebo kosmetických salónech pro očištění nástrojů. Tímto přípravkem čistěte výhradně vyměnitelné baňky. Vlhkost nesmí NIKDY proniknout do přístroje. Před každým použitím zkontrolujte, zda nejsou uvnitř aplikátoru nečistoty. Mohly by být během používání nasáty přístrojem



NABÍJENÍ BATERIE

Přístroj a samostatné hlavice mají v sobě zabudovanou nabíjecí li-ion baterii. Pro plnohodnotné použití by měla být baterie dostatečně nabita.

Postup nabíjení:

- 1.** Pro nabíjení používejte výhradně nabíjecí kabel s adaptérem, který najdete v balení.
- 2.** Jeden konec kabelu zapojte do přístroje nebo zdířky na samostatné aplikační hlavici.
- 3.** Druhý konec kabelu připojte k 220V adaptéru.
- 4.** Průběh nabíjení indikuje symbol baterie na displeji přístroje.
- 5.** Délka nabíjení závisí na stavu vybití a kondici baterie.
- 6.** Přístroj nenechávejte nabíjet bez dozoru nebo přes noc.
- 7.** V průběhu nabíjení přístroj nepoužívejte.

LIKVIDACE POUŽITÝCH ELEKTRO ZAŘÍZENÍ



Tento symbol na produktech nebo v průvodních dokumentech znamená, že použité elektrické a elektronické výrobky nesmí být přidány do běžného komunálního odpadu. Ke správné likvidaci, obnově a recyklaci předejte tyto výrobky na určená sběrná místa. Alternativně v některých zemích Evropské unie nebo jiných evropských zemích můžete vrátit své výrobky místnímu prodejci při koupi ekvivalentního nového produktu. Správnou likvidací tohoto produktu pomůžete zachovat cenné přírodní zdroje a napomáháte prevenci potenciálních negativních dopadů na životní prostředí a lidské zdraví, což by mohly být důsledky nesprávné likvidace odpadů. Další podrobnosti si vyžádejte od místního úřadu nebo nejbližšího sběrného místa. Tento symbol je platný v Evropské unii. Chcete-li tento výrobek zlikvidovat, vyžádejte si potřebné informace o správném způsobu likvidace od místních úřadů nebo od svého prodejce.

CERTIFIKACE



Výrobek je schválen k použití v zemích Evropské unie a je opatřen značkou CE. Prohlášení o shodě a veškerá dokumentace je k dispozici u dovozce.

DOVOZCE

SANTADRIA s.r.o., Mojmírovo nám. 75/2 Brno, 612 00

IČO: 29195454 | DIČ: CZ29195454

V případě jakýchkoliv dotazů týkající se produktu, neváhejte se na nás obrátit:

Email: mh@santadria.cz Tel: 737 196 160

Tiskové chyby, vlastnosti a změny technických parametrů vyhrazeny.

ES PROHLÁŠENÍ O SHODĚ

Níže podepsaný, reprezentující firmu

SANTADRIA s.r.o.

Mojmírovo nám. 75/2, Brno 612 00, IČ: 29195454

tímto prohlašuje z pozice dovozce do zemí EU, že níže uvedený výrobek s obchodním názvem

Masážní přístroj metoda baňkování

VACUFORM MULTI

uvedený na trh pod modelovým označením: **BR-2947**

EAN: **8594166122260**

spadající do skupiny produktů obchodní značky **BeautyRelax**

je ve shodě s následujícími evropskými normami:

EN 60335-1:2012+A11:2014

EN 60335-2-32:2003+A1:2008+A2:2015

EN 62233:2008

Na základě splnění těchto směrnic byl produkt označen značkou CE.

Produkt je zároveň v souladu z RoHS směrnicí číslo 2002/95/EC(RoHS). Veškeré materiály jsou zdravotně nezávadné. Neobsahují žádné těžké kovy, např. kadmium a další toxické látky.

Pro bezpečné používání je nezbytné striktně postupovat dle pokynů uvedených v návodu k obsluze, který je součástí balení.



.....
Martin Hrbek, jednatel

Místo vydání: Brno

Dne: 1.3.2023