

NÁVOD K OBSLUZE

Masážní přístroj na podporu růstu
vlasů **BeautyRelaxBR-2901**

GROWMAX HAIR PRESTIGE



OBSAH:

UPOZORNĚNÍ	4
KONTRAINDIKACE	5
PŘEDSTAVENÍ PŘÍSTROJE	5
POUŽITÍ VLASOVÉHO PŘÍPRAVKU	5
OBSAH BALENÍ	6
TECHNICKÉ PARAMETRY	6
VLAS	7
PROBLEMATIKA KVALITY VLASŮ	8
HLAVNÍ BENEFITY PŘÍSTROJE	9
TECHNOLOGIE PŘÍSTROJE	10
IONIZACE	10
VIBRACE	10
FOTONOVÁ TERAPIE	11
ČERVENÉ SVĚTLO	11
MODRÉ SVĚTLO	11
NÍZKOFREKVENČNÍ LASEROVÉ SVĚTLO	11
POPIS PŘÍSTROJE	12
ZÁSObNÍK NA VLASOVÝ PŘÍPRAVEK	14
OVLÁDÁNÍ PŘÍSTROJE	15
POZNÁMKY K POUŽÍVÁNÍ PŘÍSTROJE	16
PRAVIDELNÉ POUŽÍVÁNÍ	17
ŘEŠENÍ MOŽNÝCH PROBLÉMŮ	18
NEJČASTĚJŠÍ OTÁZKY A ODPOVĚDI	19
ČIŠTĚNÍ A ÚDRŽBA	20
LIKVIDACE POUŽITÝCH ELEKTRONICKÝCH ZAŘÍZENÍ	20
CERTIFIKACE	20
DOVOZCE	20
ES PROHLÁŠENÍ O SHODĚ	21

Vážený zákazníku, děkujeme vám za projevenou důvěru při koupi našeho produktu. Před prvním použitím prosím pečlivě přečtěte všechny podrobné informace uvedené v návodu k použití. Zvýšenou pozornost věnujte zejména bezpečnostním upozorněním. Přístroj používejte přesně podle uvedených pokynů. Všechny tyto kroky přispějí k maximálnímu využití všech funkcí přístroje. V tomto návodu se vám pokusíme co nejlépe přiblížit používané technologie a způsob, jak přístroj co nejlépe používat.

Pokud během prostudování návodu narazíte na jakékoliv nejasnosti, neváhejte nás kontaktovat na emailové adrese: mh@santadria.cz

Návod k použití si pečlivě uschovejte pro případné pozdější nahlédnutí.

UPOZORNĚNÍ

- Před prvním uvedením do provozu si přečtěte tento návod k obsluze, prohlédněte veškerá vyobrazení a návod si uschovejte pro případnou pozdější potřebu.
- Je-li vaše pokožka postižena závažným kožním onemocněním, přístroj nepoužívejte. První použití konzultujte se svým praktickým lékařem.
- Přístroj je primárně určen pro vaši osobní potřebu. Nesdílejte jej s rodinnými příslušníky nebo přáteli.
- Pokud se přístroj poškodil a nepracuje správně, nikdy ho neuvádějte do provozu.
- Pokud je přístroj rozbitý, nedotýkejte se vnitřních částí, aby nedošlo k úrazu elektrickým proudem.
- Pokud spadne přístroj na zem, může být poškozen. V tomto případě přístroj dále nepoužívejte a kontaktujte servisní oddělení prodejce.
- Přístroj celý nepokládejte do vody.
- Přístroj nenechávejte bez dozoru. Po každém použití přístroj vždy důsledně vypněte.
- Pokud byl přístroj přenesen z velmi chladného do velmi teplého prostředí, před jeho použitím vyčkejte alespoň 3 hodiny.
- Přístroj není určen pro používání dětmi a těmi osobami, jejichž fyzická nebo duševní kondice neumožňuje bezpečné používání spotřebiče.
- Přístroj nepokládejte ani nepoužívejte na horkých tepelných zdrojích (radiátor, kamna, oheň, atd.)
- Přístroj se nepokoušejte sami rozmontovat nebo opravovat.
- Přístroj skladujte v suchém prostředí. Snažte se, aby byl chráněn před působením prachu.
- Přístroj nevystavujte přímému slunečnímu záření.
- Distributor neručí za škody, které byly způsobeny nesprávným používáním v rozporu s pokyny v tomto návodu k použití. Není odpovědný za následky, které byly způsobeny nedodržením bezpečnostních upozornění.
- Za případné škody na zdraví či majetku při jiném způsobu používání nenese distributor odpovědnost.



KONTRAINDIKACE

Přístroj **nesmí** v žádném případě používat osoby, kterých se týká některý z těchto stavů:

- Epilepsie, virové onemocnění
- Při stavu vysokých horeček
- Kardiostimulátor
- Kovové implantáty v těle v místě použití přístroje těsně pod pokožkou
- Aknitická keratóza, basaliomy, melanomy, spinaliom, atopický ekzém, kontaktní ekzém, solární dermatitida, lupénka
- Osoby, které vyžadují trvalý dohled, smí přístroj používat pouze po předchozí konzultaci s lékařem



PŘEDSTAVENÍ PŘÍSTROJE

Masážní přístroj na podporu růstu vlasů BeautyRelax. Přístroj disponuje hned několika technologiemi, které aktivně cílí na stimulaci vlasových folikul. Fotonové světlo, laserové světlo, vibrace, galvanický proud. Posiluje vlasové kořínky. Zlepšuje metabolismus. Dochází ke snížení produkci mazu. Zlepšení zdraví pokožky hlavy a kvalitu vlasů.

POUŽITÍ VLASOVÉHO PŘÍPRAVKU

Na trhu existuje celá řada přípravků pro vlasovou péči. S tím přístroj BeautyRelax počítá a je na to připraven. V aplikační ploše přístroje je integrovaný prostor pro zásobník s objemem 14ml. Pokud je přípravek na tekuté bázi, snadno ho můžete pomocí technologií přístroje zapracovat do pleti. Účinné látky z přípravku tak využijete s maximální efektivitou a přínosem pro vaše vlasy.



OBSAH BALENÍ

- Masážní přístroj na podporu růstu vlasů BeautyRelax BR-2901
- USB kabel
- Nabíjecí síťový adaptér 220V
- Stojánek
- Návod k obsluze

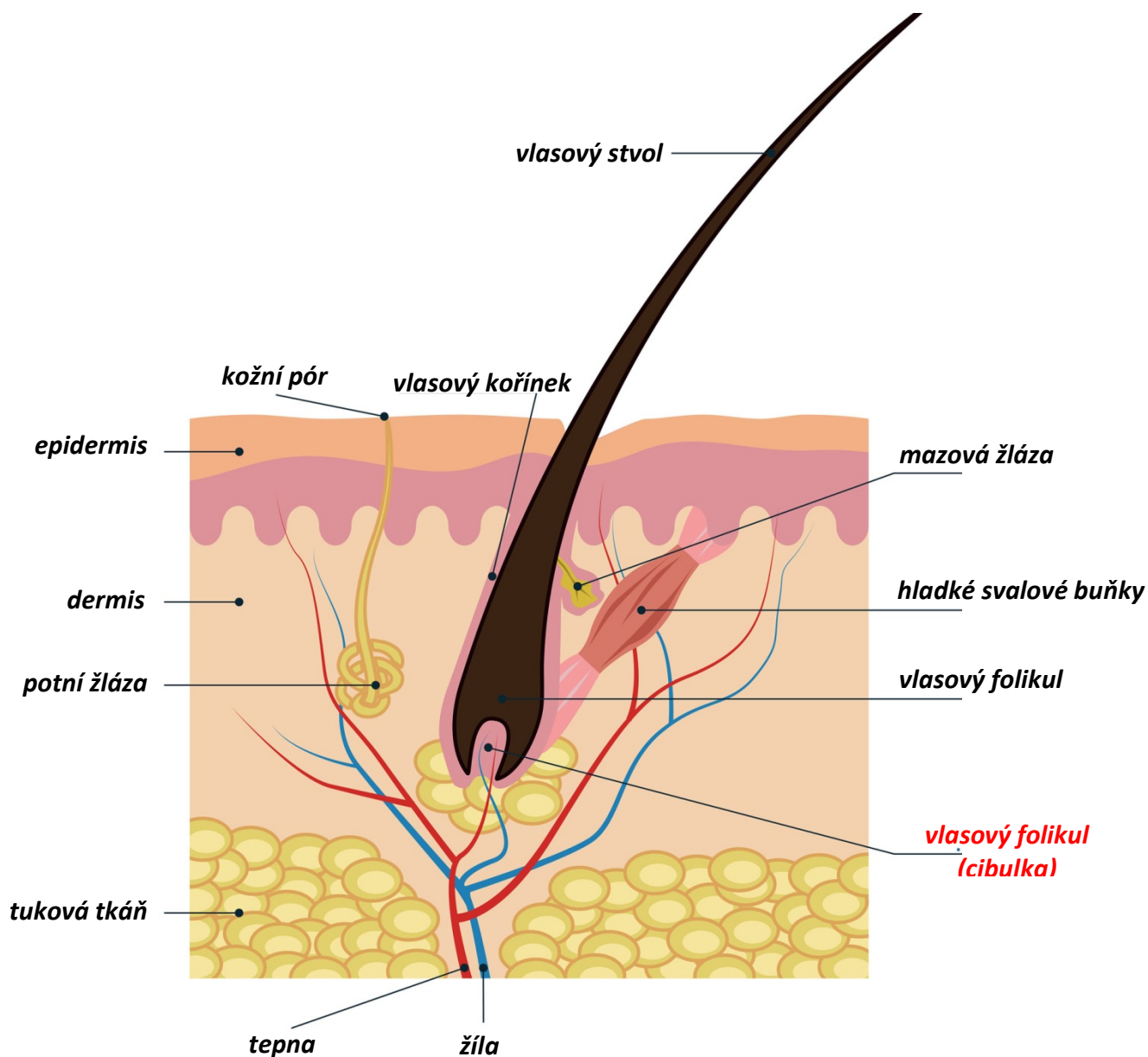
TECHNICKÉ PARAMETRY

- Kapacita zásobníku: 14ml
- 3 úrovně intenzity působení vibrací (až 9000 kmitů za minutu)
- 18 světél fotonové terapie
- Napájení: vestavěná li-ion baterie
- Kapacita baterie: 450mAh
- Provozní napětí: 3,7V
- Nabíjení: USB kabel (součást balení)
- Časovač: ano
- Praktický elegantní stojánek
- Rozměry: 27x10x8cm
- Hmotnost: 610g



VLAS

Lidský vlas se skládá ze dvou základních částí: vlasový stvol, jenž vyčnívá nad pokožku, a kořen vlasu, který se nachází pod její úrovní. Nejhlubší částí kořene je tzv. vlasová cibulka, nad ní následuje zbytek kořene. Vlasová cibulka je měkká a bělavá na rozdíl od zbytku vlasu. Je tvořena aktivně rostoucími buňkami, které se dělí a diferencují. Zlepšením krevní cirkulace vlasové pokožky mohou mít vlasové folikuly prostor dýchat, což přispěje ke zdravému růstu vlasů.



PROBLEMATIKA KVALITY VLASŮ

Problematika padání vlasů postihuje nemalou část populace. Týká se nejen mužů, ale i žen. Příčin vypadávání vlasů a jejich snížená kvalita může být celá řada: těhotenství, zvýšená míra stresu, nedostatek vitamínů nebo dlouhodobé stavy deprese. Velmi častou příčinou vypadávání vlasů je pravidelné užívání různých druhů léků (např. hormonální terapie, léčba akné, léky potlačující imunitní systém). Zdrojem problémů s kvalitou vlasů existuje celá řada. Při hledání příčin je třeba brát v úvahu rodinnou anamnézu, aktuální zdravotní stav, životní styl, překonané onemocnění případnou míru stresové zátěže. Především u mužů bývá jedna z hlavních příčin genetická výbava. V těchto případech nabízí estetická medicína pouze jedinou možnost - invazivní ošetření pomocí vlasových implantátů.



V oblasti neinvazivního estetického ošetření se již dlouhá léta používá přístrojová technika pro celou řadu pleťového ošetření: lifting pleti, zvýšení pružnosti obličejových svalů, čištění pleti, výživa pleti nebo ošetření pleti s antibakteriálním účinkem. Technologický vývoj v oblasti přístrojové techniky pro osobní péči pokročil za poslední roky mílovými kroky směrem dopředu. Jedním z výsledků vývoje je právě model BeautyRelax BR-2760 GROWMAX HAIR SMART. Přístroj kombinuje celou řadu technologií, které aktivně stimulují pokožku a účinně tak zlepšují kvalitu vlasů. Aktivně podporují jejich růst. Vlasy jsou na pohled zářivější a na dotyk jemnější. Zapojte se do boje za lepší kvalitu vlasů díky pokročilým technologiím ještě dnes!

HLAVNÍ BENEFITY PŘÍSTROJE

- Pokročilé technologie: fotonové světlo (červená a modrá), laserové světlo, vibrace, galvanický proud
- Laser urychluje prokrvení pokožky hlavy a zlepšuje metabolismus
- Stimulujte vlasový folikul
- Snižuje produkci mazu
- Vibrační masáž stimuluje vlasový folikul a podporují opětovný růst vlasů
- Prevence proti vypadávání vlasů
- Zlepšení zdraví pokožky hlavy a kvalitu vlasů
- Podporuje přirozenou tvorbu kolagenu
- Příznivý vliv na elastická vlákna
- Zvýšení účinnosti vstřebávání účinných látek kosmetických přípravků
- Zlepšení cirkulace krve v podkožní tkáni
- Sterilizuje póry a podporuje buněčný růst vlasových kořínek
- Vyživuje vlas až do hloubky ke kořítku
- Aktivně stimuluje stárnoucí vlasové folikuly a podpoří jejich původní kondici
- Vibrační masáž stimuluje vlasový folikul a podporuje opětovný růst vlasů
- Snadné a pohodlné použití v pohodlí domova
- Dva zdroje laserového světla




TECHNOLOGIE PŘÍSTROJE

Bez vhodné kombinace účinných technologií by nebylo možné kvalitu vlasů výrazně zlepšit. Důležitou roli hraje nejen správně zvolený druh technologií, ale především jejich vzájemná kombinace. Každá má svůj význam. Každá pracuje na jiném technickém základu. Přesto dohromady tvoří optimální kombinaci, které se vzájemně velmi dobře doplňují.


IONIZACE

Aplikační hlavice vytváří na svém povrchu proud s možností proměnlivého náboje. Řídící jednotka kosmetického přístroje umožňuje úpravu galvanického proudu takovým způsobem, aby docházelo ke kladnému či zápornému náboji. Kladná a záporná ionizace má odlišné účinky na pleť. Kladná ionizace vytáhne záporně nabitě nečistoty jako magnet. Zažijete skutečně čistou pleť jako nikdy předtím. Pouze čistá pleť je ta zdravá! Ideální v kombinaci s modrým světlem fotonové terapie. Galvanický proud se záporným nábojem penetruje výživové látky z kosmetických sér hluboko do pokožky. Je zabráněno vyschnutí na povrchu. Absolutní turboefekt pro vaše kosmetické přípravky!



VIBRACE

Vysokofrekvenční vibrační masáž je další z technologií, která má za úkol aktivní podpořit krevní oběh. Vlasové masky, krémy či vyživující séra se lépe zapracují pod povrch pleti. Intenzivní vibrační masáž patří z technologického hlediska mezi nejjednodušší, ale zároveň velmi účinnou techniku ošetření pleti. Uvolní se kožní póry. Zlepší se výrazně schopnost vstřebat účinné látky z kosmetických přípravků. Přispívá k přirozené detoxikaci pleti. Působením vibrací se v kombinaci s pohybem přístroje po pleti uvolňuje kosmetický přípravek ze zásobníku.



FOTONOVÁ TERAPIE

Světlo je zjednodušeně viditelná část elektromagnetického záření různé frekvence. Dosahuje různých vlnových délek v intervalu 390 až 760nm (nanometrů). Lidské oko je schopné vnímat světlo o vlnových délkách v rozsahu od 400 do 800nm. Při fotonové terapii proniká světlo do těla jako proud energie ve formě fotonů. Je vědecky prokázáno, že různé vlnové délky světla mají za následek specifické účinky při péči o pleť. Studie ověřily reálný pozitivní terapeutický přínos pro živé tkáně a organismy na buněčné úrovni.

Zánětlivá onemocnění mohou nastat v důsledku onemocnění, úrazu či stresu. Světelná terapie stimuluje přirozenou cestou léčebnou sílu buněk. Světlo dokáže vstoupit do nitra buňky a to neinvazivně a bezbolestně. Světlo aktivuje v buňkách fotoreceptory. Fotonová terapie nezpůsobuje žádné vedlejší účinky či poškození organismu. Díky svým pozitivním účinkům si získala oblibu nejen v oblasti dermatologie, ale také v segmentu kosmetického ošetření pleti.

REÁLNÝ POZITIVNÍ PŘÍNOS PRO ŽIVÉ TKÁNĚ A ORGANISMY NA BUNĚČNÉ ÚROVNI

- Fotonové světlo dokáže vstoupit do nitra buňky a to neinvazivně a bezbolestně.
- Světlo aktivuje v buňkách fotoreceptory.
- Světelná terapie stimuluje přirozenou cestou léčebnou sílu buněk.
- Fotonová terapie nezpůsobuje žádné vedlejší účinky či poškození organismu.
- Řeší zánětlivá onemocnění v důsledku onemocnění, úrazu či stresu.

ČERVENÉ SVĚTLO

- Podporuje přirozenou tvorbu kolagenu.
- Příznivý vliv na elastická vlákna.
- Zvýšení účinnosti vstřebávání účinných látek kosmetických přípravků.
- Zlepšení cirkulace krve v podkožní tkáni.

MODRÉ SVĚTLO

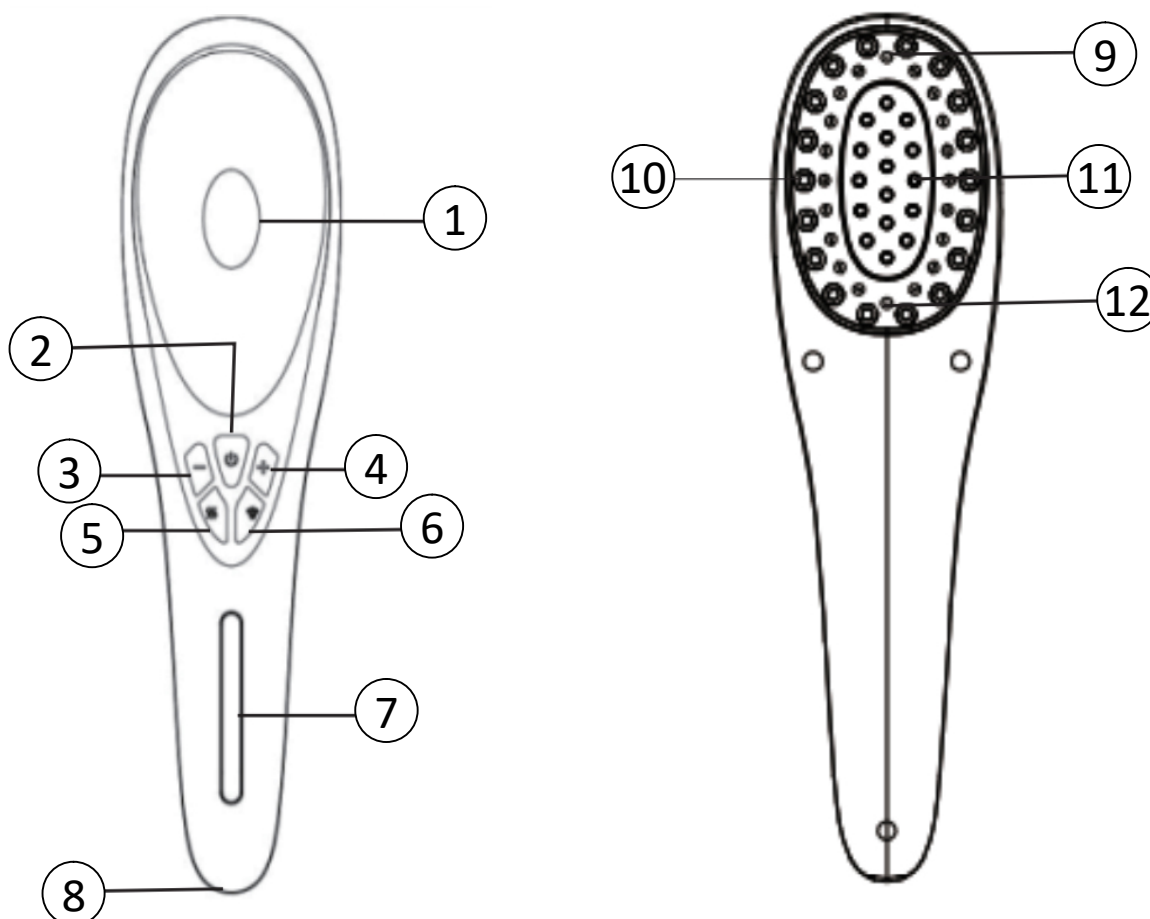
- Aktivuje porphyryny (nastartují chemickou reakci, která ničí škodlivé bakterie).
- Antibakteriální a protizánětlivý účinek.
- Bezpečné a efektivní ošetření.

NÍZKOFREKVENČNÍ LASEROVÉ SVĚTLO

- Sterilizuje póry a podporuje buněčný růst vlasových kořínků.
- Vyživuje vlas až do hloubky ke koříнку.
- Aktivně stimuluje stárnoucí vlasové folikuly a podpoří jejich původní kondici.

POPIS PŘÍSTROJE

1. Zásobník na kosmetický přípravek
2. Tlačítko **ON/OFF**
3. Tlačítko **ZÁPORNÁ IONIZACE**
4. Tlačítko **KLADNÁ IONIZACE**
5. Tlačítko **VIBRACE**
6. Tlačítko **FOTONOVÉ A LASEROVÉ SVĚTLO**
7. Kovový vodící pásek
8. Vstup pro napájecí USB kabel
9. Laserové světlo
10. Masážní kolíčky pro ionizaci
11. Výstupní kolíčky na vlasový přípravek
12. Laserové světlo



POPIS PŘÍSTROJE

1. Laserové světlo
2. Fotonové světlo (červená, modrá)
3. Výstupní kolíčky na vlasový přípravek
4. Masážní kolíčky pro ionizaci
5. Laserové světlo



ZÁSOBNÍK NA VLASOVÝ PŘÍPRAVEK

V těle přístroje je integrovaný zásobník na kosmetický přípravek. Před naplněním zásobníku ho vysuňte. Postupujte tak, že gumovou oválnou krytku zamáčknete směrem dolů. Vysunete tak celý zásobník i s masážními kolíčky. Odstraňte gumovou krytku a naplňte zásobník vlasovým přípravkem. Můžete použít vlasovou výživu nebo sérum libovolné značky. Přípravek by však neměl být příliš hustý, aby mohl ze zásobníku vytéct přes masážní kolíčky. V průběhu pohybu hřebenu jsou aplikační kolíčky v kontaktu s pletí. Při pohybu hřebenu různými směry dochází k uvolnění vlasového přípravku ze zásobníku přes kolíčky, které jsou zakončeny kuličkou. Zásobník disponuje kapacitou 14ml.



OVLÁDÁNÍ PŘÍSTROJE

- 1.** Pro správnou funkčnost přístroje by měla být baterie vždy dostatečně nabitá. Pro nabíjení používejte výhradně síťový adaptér, který je součástí balení. Jiný typ nabíjecího adaptéru nepoužívejte.
- 2.** Stiskněte dlouze tlačítko **ON/OFF**. Přístroj se aktivuje do pohotovostního režimu.
- 3.** Nyní si můžete pomocí tlačítek na ovládacím panelu nastavit požadovanou funkci. Pomocí tlačítka (-) aktivujete záporný náboj ionizace. Pomocí tlačítka (+) aktivujete kladný náboj ionizace. Pro účinné zapracování vlasového přípravku doporučujeme použít záporný náboj. Pro aktivaci ionizace je třeba, aby se vaše ruka, kterou přístroj držíte, dotýkala kovového vodícího pásku na rukojeti. Ionizaci přenáší masážní kolíčky po obvodu hlavičky. Ionizaci není možné na pleti vnímat žádnými průvodními jevy. Napomáhá, aby se částice vlasového přípravku mohly lépe vstřebat do pleti.
- 4.** Pro vibrační masáž stiskněte tlačítko **VIBRACE**. Opakovaným stiskem tlačítka **VIBRACE** si můžete regulovat intenzitu - nízká, střední, vysoká.
- 5.** Pomocí tlačítka **FOTONOVÉ A LASEROVÉ SVĚTLO** můžete aktivovat ČERVENÉ SVĚTLO FOTONOVÉ TERAPIE + LASEROVÉ SVĚTLO nebo MODRÉ SVĚTLO.
- 6.** Přístroj můžete kdykoliv vypnout dlouhým stiskem tlačítka **ON/OFF**.
- 7.** Přístrojem se pohybujte po celé ploše hlavy, která je pokryta vlasy. Přístroj používejte tak, abyste hlavu příjemně masírovali. Na přístroj netlačte příliš velkou silou. Přístrojem se vždy můžete zastavit na jednom místě. Poté se přesuňte o kousek dále.
- 8.** Přístroj se snažte používat pravidelně ve frekvenci 2x až 3x týdně.



POKUD PŘÍSTROJ NEPOUŽÍVÁTE, MŮŽETE VYUŽÍT STOJÁNEK, KTERÝ JE SOUČÁSTÍ BALENÍ.

POZNÁMKY K POUŽÍVÁNÍ PŘÍSTROJE

- 1.** Pokud se rozhodnete přípravek nepoužít, optimální je načasování přístroje při mytí vlasů. Pokud obsahuje šampón na vlasy výživové látky, můžete přístroj použít v této fázi mytí vlasů. Přístroj (nikoliv nabíjecí stojánek) je vodotěsný.
- 2.** Přístroj je určen pro osobní použití. Nesdílejte ho s dalšími osobami.
- 3.** Po každém využití zásobníku na vlasový přípravek zásobník důkladně vypláchněte.
- 4.** Při použití se snažte, aby byl co největší počet kolíčků aplikační hlavice v kontaktu s pleť.
- 5.** Při použití světelné terapie nemusíte používat žádné ochranné pomůcky zraku. Přesto nedoporučujeme dívat se přímým pohledem do zdroje světla. Letmý pohled nevádí. Pouze se snažte vyhnout dlouhému přímému pohledu na světlo nebo svícení do očí. Z dlouhodobého hlediska tím chráníte svůj zrak.
- 6.** Světlo můžete v průběhu použití měnit. Půlku délky použití červené, druhou půlku modré. Nebo při jednom použití červené a při dalším modré.
- 7.** Při jednom použití můžete průběžně postupně vystřídat barvy fotonové terapie. Stejně tak můžete prostřídat působení záporných a kladných iontů. Doporučená délka použití je 5 až 10 minut. Hlavním smyslem je, aby byla pokryta celá plocha hlavy, kde rostou vlasy.

PRAVIDELNÉ POUŽÍVÁNÍ

1 až 4 týden



4 až 8 týden



8 až 16 týden



16 až 32 týden

1 až 4 týden

Snížení produkce kožního mazu.

4 až 8 týden

Snížení počtu poškozených lámajících se vlasů.

8 až 16 týden

Vlas je výrazně hladší a pevnější.

16 až 32 týden

Kvalita, pevnost a lesk vlasů je výrazně lepší, než na začátku používání přístroje.

ŘEŠENÍ MOŽNÝCH PROBLÉMŮ

Problém	Možná příčina	Řešení
Přístroj nejde zapnout.	Tlačítko ON/OFF není stisknuto dostatečně dlouho.	Tlačítko ON/OFF podržte v délce pár sekund.
	Přístroj je zapojen k nabíjecímu USB kabelu.	Před použitím přístroje odpojte přístroj od napájecího kabelu.
	Baterie je vybitá.	Baterii přístroje před použitím dostatečně nabijte.
Problém s nabíjením.	Nabíjecí kabel není dostatečně připojen k síťovému adaptéru.	Připojte znovu koncovku nabíjecího kabelu do síťového adaptéru.
	Nabíjecí kabel je poškozen.	Vyměňte nabíjecí kabel za nový.
Aplikační kolíčky neuvolňují vlasový přípravek.	Přípravek má příliš vysokou hustotu.	Přípravek v zásobníku mírně nařed'te vodou.

NEJČASTĚJŠÍ OTÁZKY A ODPOVĚDI

Jaká je optimální délka použití?

Vždy se snažte pokrýt celou plochu hlavy, kde rostou vlasy. Doporučená délka použití je v rozsahu od 5 do 10 minut.

Mohu přístroj používat před nebo po barvení vlasů?

Použití v den barvení vlasů bychom nedoporučili.

Jak často a dlouho přístroj používat?

Doporučená frekvence použití je 2x až 3x týdně. Při pravidelném použití můžete průběžně sledovat změnu kvality vašich vlasů. Hlavním smyslem použití přístroje je stimulace pleti takovým způsobem, abyste vytvořili co nejlepší podmínky pro zdravý růst vlasů.

Mohu použít přístroj na jiné části těla?

Přístroj používejte pouze na hlavě v místě, kde vám rostou vlasy.

Z důvodu genetické dispozice mi vlasy nerostou. Může mi přístroj nějakým způsobem pomoci?

Působení technologií přístroje se snaží zvrátit působení negativních vlivů z vnějšího okolí (prach, smog, stres, deprese, špatná životospráva). Úbytek vlasů z důvodů genetické predispozice, působení léků či hormonální léčby přetlačit bohužel nelze.

Kdy mohu očekávat nějaké výsledky?

Rychlost docílení příznivých účinků přístroje jsou velice individuální. Nejedná se o skokové změny. Pravidelné používání přístroje má vliv na kvalitu vlasů kontinuálně. Výsledky je tak třeba vyhodnotit z dlouhodobého hlediska po uplynutí určité frekvence použití.

Je používání v některých případech zakázáno?

Následujte soupis kontraindikací uvedených v tomto návodu k obsluze. Vždy bychom se vyhnuli použití při velmi výrazném kožním onemocnění pleti nebo při výskytu lupénky.

NABÍJENÍ BATERIE

Přístroj má v sobě zabudovanou nabíjecí baterii. Vstup pro nabíjecí kabel je umístěn na boční straně rukojeti. Nabíjecí kabel je součástí balení. Druhý konec zapojíte do síťového adaptéru, který je součástí balení.

Postup nabíjení:

1. Pro nabíjení používejte napájecí kabel, který je součástí balení.
2. V průběhu nabíjení bliká světelná signalizace červeně.
3. Jakmile je baterie nabita, blikání světelné signalizace ustane a barva se změní na modrou.
4. Délka nabíjení závisí na vybití baterie a její celkové kondici.
5. V průběhu nabíjení přístroj nepoužívejte.

ČIŠTĚNÍ A ÚDRŽBA

Při čištění přístroje nepoužívejte žádné agresivní čisticí prostředky. Na čištění je ideální suchá utěrka. Po každém použití věnujte pozornost nabíjecím kontaktním plochám na přístroji. Snažte se je pečlivě vysušit. Při použití vlasového přípravku zásobník vždy propláchněte. V žádném případě nepoužívejte při údržbě hlavice žádné ostré předměty, které by mohly poškodit její povrch. Mohlo by dojít k poškození povrchu aplikátoru.

LIKVIDACE POUŽITÝCH ELEKTRONICKÝCH ZAŘÍZENÍ



Tento symbol na produktech nebo v průvodních dokumentech znamená, že použité elektrické a elektronické výrobky nesmí být přidány do běžného komunálního odpadu. Ke správné likvidaci, obnově a recyklaci předejte tyto výrobky na určená sběrná místa. Alternativně v některých zemích Evropské unie nebo jiných evropských zemích můžete vrátit své výrobky místnímu prodejci při koupi ekvivalentního nového produktu. Správnou likvidací tohoto produktu pomůžete zachovat cenné přírodní zdroje a napomáháte prevenci potenciálních negativních dopadů na životní prostředí a lidské zdraví, což by mohly být důsledky nesprávné likvidace odpadů. Další podrobnosti si vyžádejte od místního úřadu nebo nejbližšího sběrného místa. Tento symbol je platný v Evropské unii. Chcete-li tento výrobek zlikvidovat, vyžádejte si potřebné informace o správném způsobu likvidace od místních úřadů nebo od svého prodejce.

CERTIFIKACE

- Výrobek je schválen k použití v zemích Evropské unie a je opatřen značkou CE. Prohlášení o shodě a veškerá dokumentace je k dispozici u dovozce.

DOVOZCE

SANTADRIA s.r.o., Mojmírovo nám. 75/2 Brno, 612 00
IČO: 29195454 | DIČ: CZ29195454

V případě jakýchkoliv dotazů týkající se produktu, neváhejte se na nás obrátit:
Email: mh@santadria.cz Tel: 737 196 160

Tiskové chyby, vlastnosti a změny technických parametrů vyhrazeny.

ES PROHLÁŠENÍ O SHODĚ

Níže podepsaný, reprezentující firmu

SANTADRIA s.r.o.

Mojmírovo nám. 75/2, Brno 612 00, IČ: 29195454

tímto prohlašuje z pozice dovozce do zemí EU, že níže uvedený výrobek s obchodním názvem

Masážní přístroj na podporu růstu vlasů

GROWMAX HAIR PRESTIGE

uvedený na trh pod modelovým označením: **BR-2901**

EAN: **8594166121737**

spadající do skupiny produktů obchodní značky **BeautyRelax**

je **ve shodě** s následujícími evropskými normami:

EN 55014-1:2017

EN 55014-2:2015

Na základě splnění těchto směrnic byl produkt označen značkou CE.

Produkt je zároveň v souladu z RoHS směrnicí číslo 2002/95/EC(RoHS). Veškeré materiály jsou zdravotně nezávadné. Neobsahují žádné těžké kovy, např. kadmium a další toxické látky.

Pro bezpečné používání je nezbytné striktně postupovat dle pokynů uvedených v návodu k obsluze, který je součástí balení.



Martin Hrbek, jednatel

Místo vydání: Brno Dne: 10.2.2023