

NÁVOD K OBSLUZE

Masážní přístroj na podporu růstu vlasů
BeautyRelax BR-2770

GROWMAX HAIR PREMIUM



OBSAH:

UPOZORNĚNÍ	4
KONTRAINDIKACE	5
POUŽITÍ VLASOVÉHO PŘÍPRAVKU	5
OBSAH BALENÍ	6
TECHNICKÉ PARAMETRY	6
VLAS	7
PROBLEMATIKA KVALITY VLASŮ	9
PŘEDSTAVENÍ PŘÍSTROJE	10
HLAVNÍ BENEFITY PŘÍSTROJE	11
VIBRACE & VYHŘÍVÁNÍ	12
FOTONOVÁ TERAPIE	12
ČERVENÉ SVĚTLO	12
NÍZKOFREKVENČNÍ LASEROVÉ SVĚTLO	12
POPIS PŘÍSTROJE	13
POPIS DISPLEJE	19
OVLÁDÁNÍ PŘÍSTROJE	20
NABÍJENÍ BATERIE A STERILIZACE	24
NAPLNĚNÍ ZÁSOBNÍKU	25
POUŽITÍ PŘÍSTROJE	26
POZNÁMKY K POUŽÍVÁNÍ PŘÍSTROJE	27
PRAVIDELNÉ POUŽÍVÁNÍ	28
ŘEŠENÍ MOŽNÝCH PROBLÉMŮ	29
NEJČASTĚJŠÍ OTÁZKY A ODPOVĚDI	31
ČIŠTĚNÍ A ÚDRŽBA	32
LIKVIDACE POUŽITÝCH ELEKTRO ZAŘÍZENÍ	32
CERTIFIKACE	32
DOVOZCE	32
ES PROHLÁŠENÍ O SHODĚ	33

Vážený zákazníku, děkujeme vám za projevenou důvěru při koupi našeho produktu. Před prvním použitím prosím pečlivě přečtěte všechny podrobné informace uvedené v návodu k použití. Zvýšenou pozornost věnujte zejména bezpečnostním upozorněním. Přístroj používejte přesně podle uvedených pokynů. Všechny tyto kroky přispějí k maximálnímu využití všech funkcí přístroje. V tomto návodu se vám pokusíme co nejlépe přiblížit používané technologie a způsob, jak přístroj co nejlépe používat.

Pokud během prostudování návodu narazíte na jakékoliv nejasnosti, neváhejte nás kontaktovat na emailové adrese: mh@santadria.cz

Návod k použití si pečlivě uschovejte pro případné pozdější nahlédnutí.

UPOZORNĚNÍ

- Před prvním uvedením do provozu si přečtěte tento návod k obsluze, prohlédněte veškerá vyobrazení a návod si uschovejte pro případnou pozdější potřebu.
- Je-li vaše pokožka postižena závažným kožním onemocněním, přístroj nepoužívejte. První použití konzultujte se svým praktickým lékařem.
- Přístroj je primárně určen pro vaši osobní potřebu. Nesdílejte jej s rodinnými příslušníky nebo přáteli.
- Pokud se přístroj poškodil a nepracuje správně, nikdy ho neuvádějte do provozu.
- Pokud je přístroj rozbitý, nedotýkejte se vnitřních částí, aby nedošlo k úrazu elektrickým proudem.
- Pokud spadne přístroj na zem, může být poškozen. V tomto případě přístroj dále nepoužívejte a kontaktujte servisní oddělení prodejce.
- Přístroj celý nepokládejte do vody.
- Přístroj nenechávejte bez dozoru. Po každém použití přístroj vždy důsledně vypněte.
- Pokud byl přístroj přenesen z velmi chladného do velmi teplého prostředí, před jeho použitím vyčkejte alespoň 3 hodiny.
- Přístroj není určen pro používání dětmi a těmi osobami, jejichž fyzická nebo duševní kondice neumožňuje bezpečné používání spotřebiče.
- Přístroj nepokládejte ani nepoužívejte na horkých tepelných zdrojích (radiátor, kamna, oheň, atd.)
- Přístroj se nepokoušejte sami rozmontovat nebo opravovat.
- Přístroj skladujte v suchém prostředí. Snažte se, aby byl chráněn před působením prachu.
- Přístroj nevystavujte přímému slunečnímu záření.
- Distributor neručí za škody, které byly způsobeny nesprávným používáním v rozporu s pokyny v tomto návodu k použití. Není odpovědný za následky, které byly způsobeny nedodržením bezpečnostních upozornění.
- Za případné škody na zdraví či majetku při jiném způsobu používání nenese distributor odpovědnost.



KONTRAINDIKACE

Přístroj **nesmí** v žádném případě používat osoby, kterých se týká některý z těchto stavů:

- Epilepsie, virové onemocnění
- Při stavu vysokých horeček
- Kardiostimulátor
- Kovové implantáty v těle v místě použití přístroje těsně pod pokožkou
- Aknitická keratóza, basaliomy, melanomy, spinaliom, atopický ekzém, kontaktní ekzém, solární dermatitida, lupénka
- Osoby, které vyžadují trvalý dohled, smí přístroj používat pouze po předchozí konzultaci s lékařem



POUŽITÍ VLASOVÉHO PŘÍPRAVKU

Na trhu existuje celá řada přípravků pro vlasovou péči. S tím přístroj BeautyRelax počítá a je na to připraven. V aplikační ploše přístroje je integrovaný prostor pro zásobník s objemem 10ml. Pokud je přípravek na tekuté bázi, snadno ho můžete pomocí technologií přístroje zapracovat do pleti. Účinné látky z přípravku tak využijete s maximální efektivitou a přínosem pro vaše vlasy.



OBSAH BALENÍ

- BeautyRelax BR-2770 GROWMAX HAIR PREMIUM
- Nabíjecí stojánek
- USB kabel
- Návod k obsluze

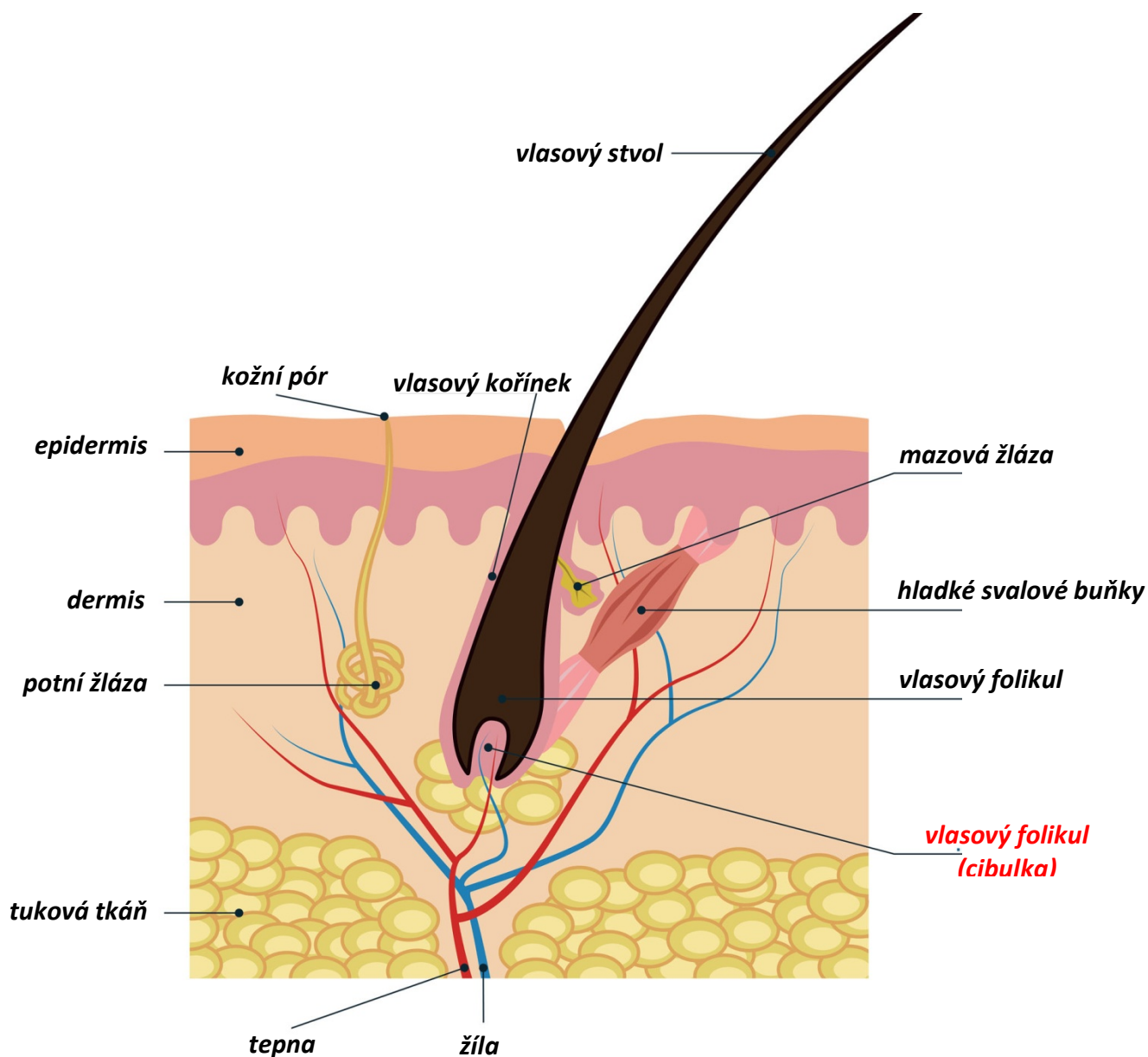
TECHNICKÉ PARAMETRY

- Kapacita zásobníku na vlasové sérum: 10ml
- Napájení: vestavěná li-ion baterie
- Kapacita baterie: 1500mAh
- Nabíjení: nabíjecí stojánek přes USB kabel
- Rozměry: 21x10x4cm
- Hmotnost: 340g



VLAS

Lidský vlas se skládá ze dvou základních částí: vlasový stvol, jenž vyčnívá nad pokožku, a kořen vlasu, který se nachází pod její úrovní. Nejhlubší částí kořene je tzv. vlasová cibulka, nad ní následuje zbytek kořene. Vlasová cibulka je měkká a bělavá na rozdíl od zbytku vlasu. Je tvořena aktivně rostoucími buňkami, které se dělí a diferencují. Zlepšením krevní cirkulace vlasové pokožky mohou mít vlasové folikuly prostor dýchat, což přispěje ke zdravému růstu vlasů.



POKROČILÉ TECHNOLOGIE

- laserové světlo
- zásobník na vlasové sérum
- vibrační masáž
- UV sterilizace



PROBLEMATIKA KVALITY VLASŮ

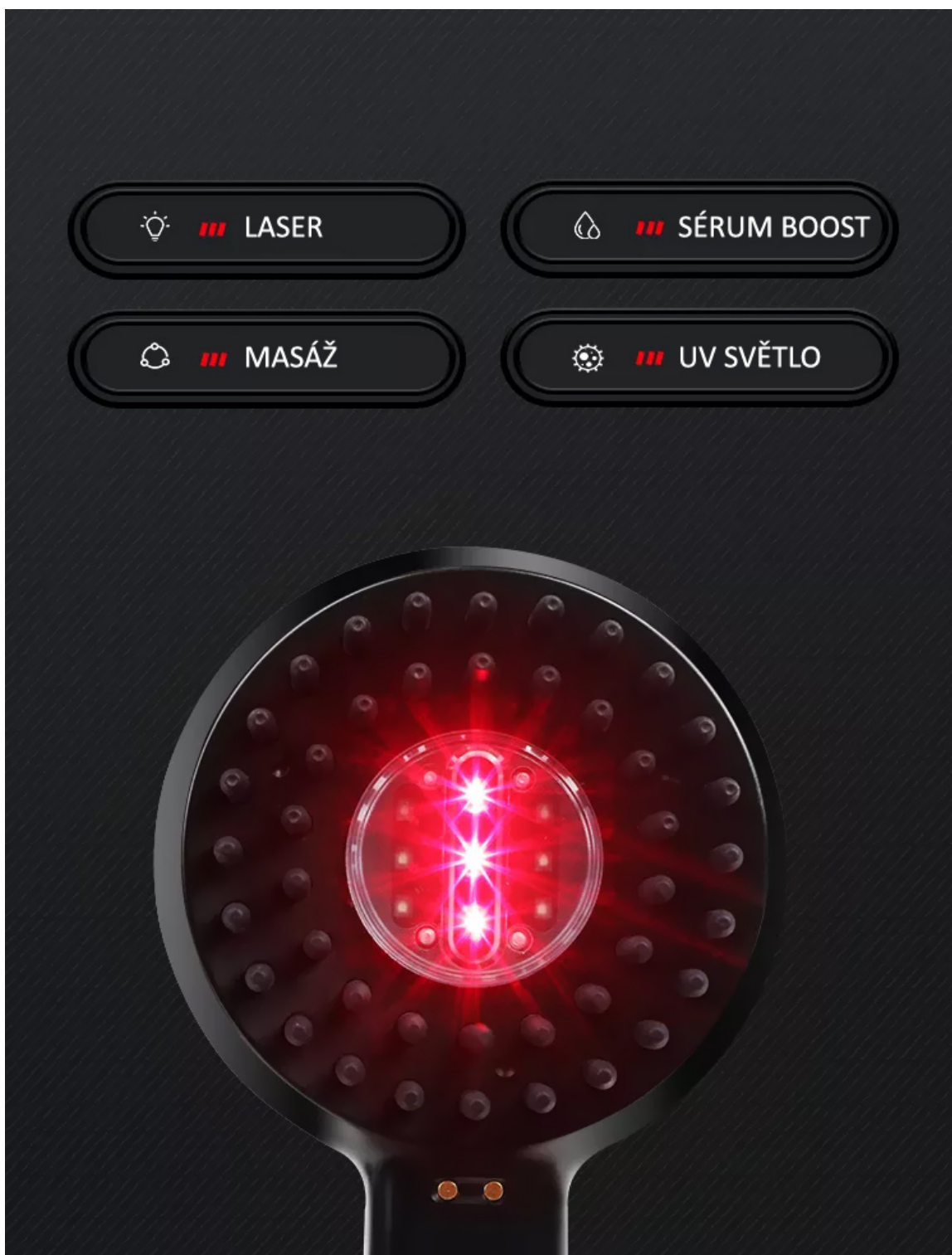
Problematika padání vlasů postihuje nemalou část populace. Týká se nejen mužů, ale i žen. Příčin vypadávání vlasů a jejich snížená kvalita může být celá řada: těhotenství, zvýšená míra stresu, nedostatek vitamínů nebo dlouhodobé stavy deprese. Velmi častou příčinou vypadávání vlasů je pravidelné užívání různých druhů léků (např. hormonální terapie, léčba akné, léky potlačující imunitní systém). Zdrojem problémů s kvalitou vlasů existuje celá řada. Při hledání příčin je třeba brát v úvahu rodinnou anamnézu, aktuální zdravotní stav, životní styl, překonané onemocnění případnou míru stresové zátěže. Především u mužů bývá jedna z hlavních příčin genetická výbava. V těchto případech nabízí estetická medicína pouze jedinou možnost - invazivní ošetření pomocí vlasových implantátů.



V oblasti neinvazivního estetického ošetření se již dlouhá léta používá přístrojová technika pro celou řadu pleťového ošetření: lifting pleti, zvýšení pružnosti obličejových svalů, čištění pleti, výživa pleti nebo ošetření pleti s antibakteriálním účinkem. Technologický vývoj v oblasti přístrojové techniky pro osobní péči pokročil za poslední roky mílovými kroky směrem dopředu. Jedním z výsledků vývoje je právě model BeautyRelax BR-2770 GROWMAX HAIR PREMIUM. Přístroj kombinuje celou řadu technologií, které aktivně stimulují pokožku a účinně tak zlepšují kvalitu vlasů. Aktivně podporují jejich růst. Vlasy jsou na pohled zářivější a na dotyk jemnější. Zapojte se do boje za lepší kvalitu vlasů díky pokročilým technologiím ještě dnes!

PŘEDSTAVENÍ PŘÍSTROJE

Masážní přístroj na podporu růstu vlasů BeautyRelax Growmax Hair Premium. Patentované provedení přístroje. BeautyRelax Growmax Hair Premium disponuje hned několika technologiemi, které aktivně cílí na stimulaci vlasových folikul. Fotonové světlo, laserové světlo, vibrace. Posiluje vlasové kořínky. Zlepšuje metabolismus. Dochází ke snížení produkci mazu. Zlepšení zdraví pokožky hlavy a kvalitu vlasů.



HLAVNÍ BENEFITY PŘÍSTROJE

- Pokročilé technologie: fotonové světlo, laserové světlo, vibrace
- Laser urychluje prokrvení pokožky hlavy a zlepšuje metabolismus
- Stimulujte vlasový folikul
- Snižuje produkci mazu
- Prevence proti vypadávání vlasů
- Zlepšení zdraví pokožky hlavy a kvalitu vlasů
- Podporuje přirozenou tvorbu kolagenu
- Příznivý vliv na elastická vlákna
- Zvýšení účinnosti vstřebávání účinných látek kosmetických přípravků
- Zlepšení cirkulace krve v podkožní tkáni
- Sterilizuje póry a podporuje buněčný růst vlasových koříneků
- Vyživuje vlas až do hloubky ke koříнку
- Aktivně stimuluje stárnoucí vlasové folikuly a podpoří jejich původní kondici
- Mikrovibrace stimulují vlasový folikul a podporují opětovný růst vlasů
- Snadné a pohodlné použití v pohodlí domova




PATENTOVANÁ KONSTRUKCE

kombinace technologií
akceleruje vlasové sérum na maximum

VIBRACE & VYHŘÍVÁNÍ

Vysokofrekvenční vibrační masáž je další z technologií, která má za úkol aktivně podpořit krevní oběh. Vlasové masky, krémy či vyživující séra se lépe zapracují pod povrch pleti. Intenzivní vibrační masáž patří z technologického hlediska mezi nejjednodušší, ale zároveň velmi účinnou techniku ošetření pleti. Uvolní se kožní póry. Zlepší se výrazně schopnost vstřebat účinné látky z kosmetických přípravků. Přispívá k přirozené detoxikaci pleti. Působením vibrací se v kombinaci s pohybem přístroje po pleti uvolňuje kosmetický přípravek ze zásobníku. Vyhřívání zlepšuje krevní oběh a působí blahodárně na otevření kožních pórů. Zapracování kosmetického přípravku je tak násobně efektivnější.



FOTONOVÁ TERAPIE

Světlo je zjednodušeně viditelná část elektromagnetického záření různé frekvence. Dosahuje různých vlnových délek v intervalu 390 až 760nm (nanometrů). Lidské oko je schopné vnímat světlo o vlnových délkách v rozsahu od 400 do 800nm. Při fotonové terapii proniká světlo do těla jako proud energie ve formě fotonů. Je vědecky prokázáno, že různé vlnové délky světla mají za následek specifické účinky při péči o pleť. Studie ověřily reálný pozitivní terapeutický přínos pro živé tkáně a organismy na buněčné úrovni.



Zánětlivá onemocnění mohou nastat v důsledku onemocnění, úrazu či stresu. Světelná terapie stimuluje přirozenou cestou léčebnou sílu buněk. Světlo dokáže vstoupit do nitra buňky a to neinvazivně a bezbolestně. Světlo aktivuje v buňkách fotoreceptory. Fotonová terapie nezpůsobuje žádné vedlejší účinky či poškození organismu. Díky svým pozitivním účinkům si získala oblibu nejen v oblasti dermatologie, ale také v segmentu kosmetického ošetření pleti.

REÁLNÝ POZITIVNÍ PŘÍNOS PRO ŽIVÉ TKÁŇE A ORGANISMY NA BUNĚČNÉ ÚROVNI

- Fotonové světlo dokáže vstoupit do nitra buňky a to neinvazivně a bezbolestně.
- Světlo aktivuje v buňkách fotoreceptory.
- Světelná terapie stimuluje přirozenou cestou léčebnou sílu buněk.
- Fotonová terapie nezpůsobuje žádné vedlejší účinky či poškození organismu.
- Řeší zánětlivá onemocnění v důsledku onemocnění, úrazu či stresu.

ČERVENÉ SVĚTLO

- Podporuje přirozenou tvorbu kolagenu.
- Příznivý vliv na elastická vlákna.
- Zvýšení účinnosti vstřebávání účinných látek kosmetických přípravků.
- Zlepšení cirkulace krve v podkožní tkáni.

NÍZKOFREKVENČNÍ LASEROVÉ SVĚTLO

- Sterilizuje póry a podporuje buněčný růst vlasových koříneků.
- Vyživuje vlas až do hloubky ke kořítku.
- Aktivně stimuluje stárnoucí vlasové folikuly a podpoří jejich původní kondici.

ŠPIČKOVÁ LASEROVÁ TECHNOLOGIE

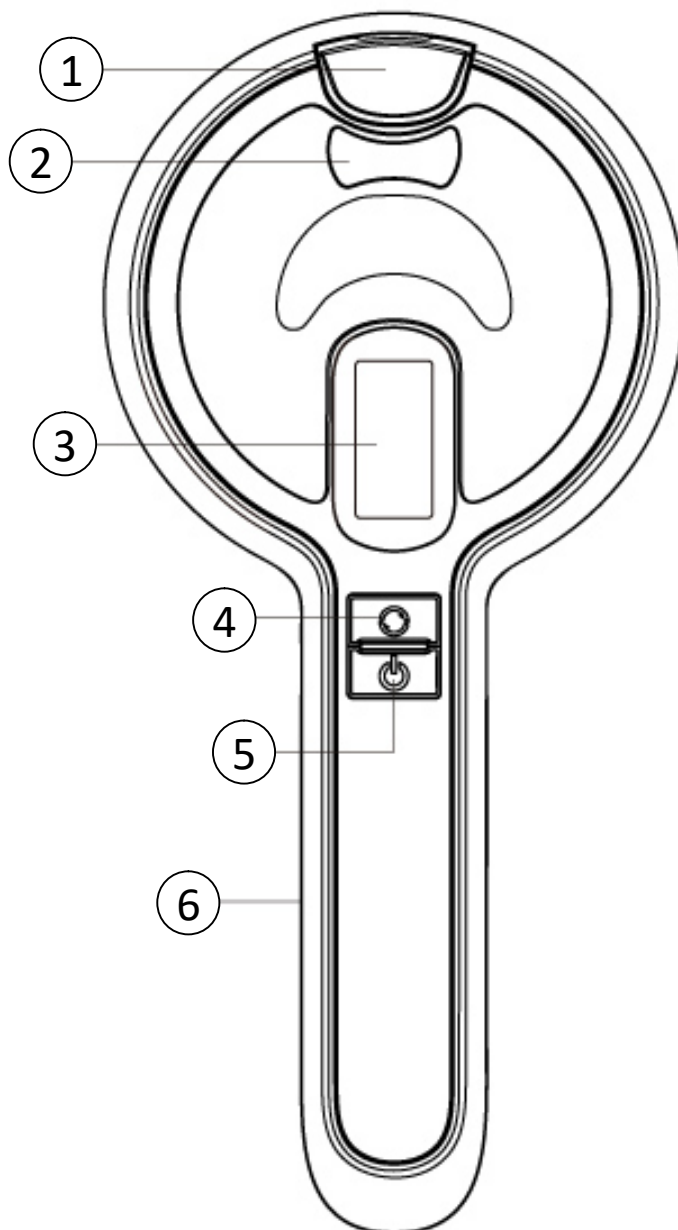
CÍLENÁ STIMULACE VLASOVÝCH FOLIKUL





POPIS PŘÍSTROJE

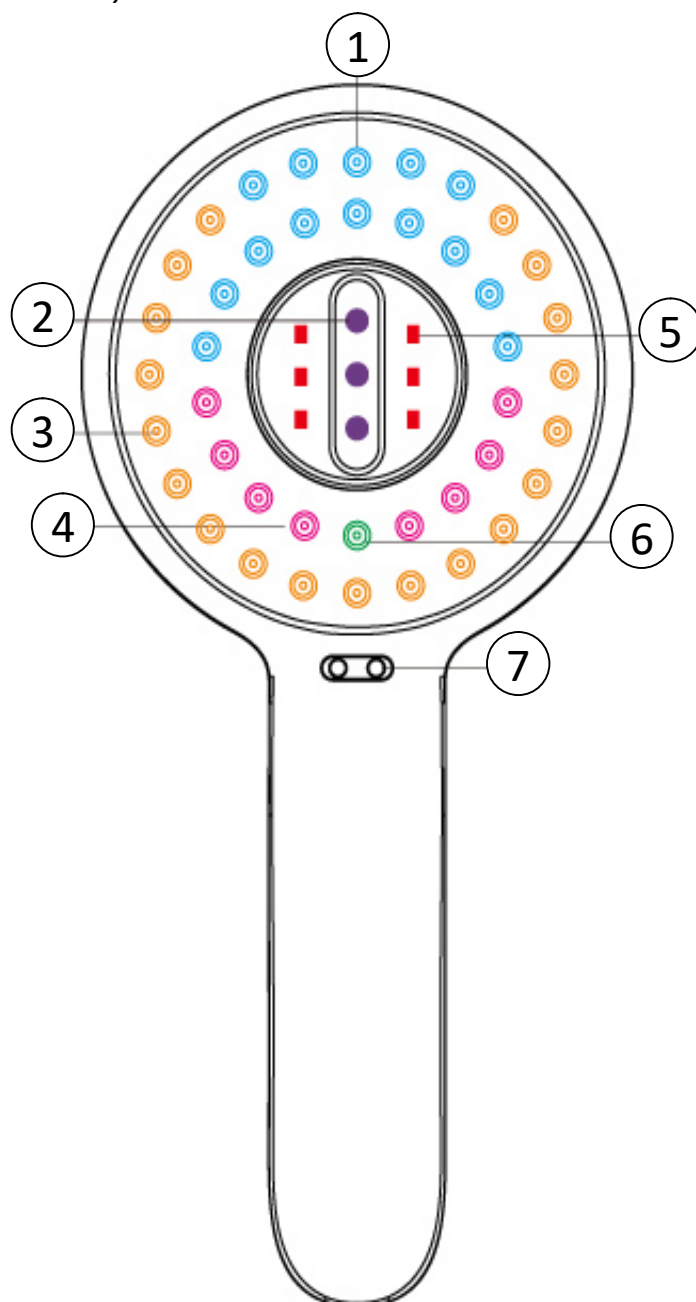
1. Zásobník na kosmetický přípravek (vlasové sérum)
2. Průhledný kryt zásobníku
3. LCD displej
4. Tlačítko **LEVEL**
5. Tlačítko **ON/OFF/MODE**
6. Dekorativní pásek



POPIS PŘÍSTROJE

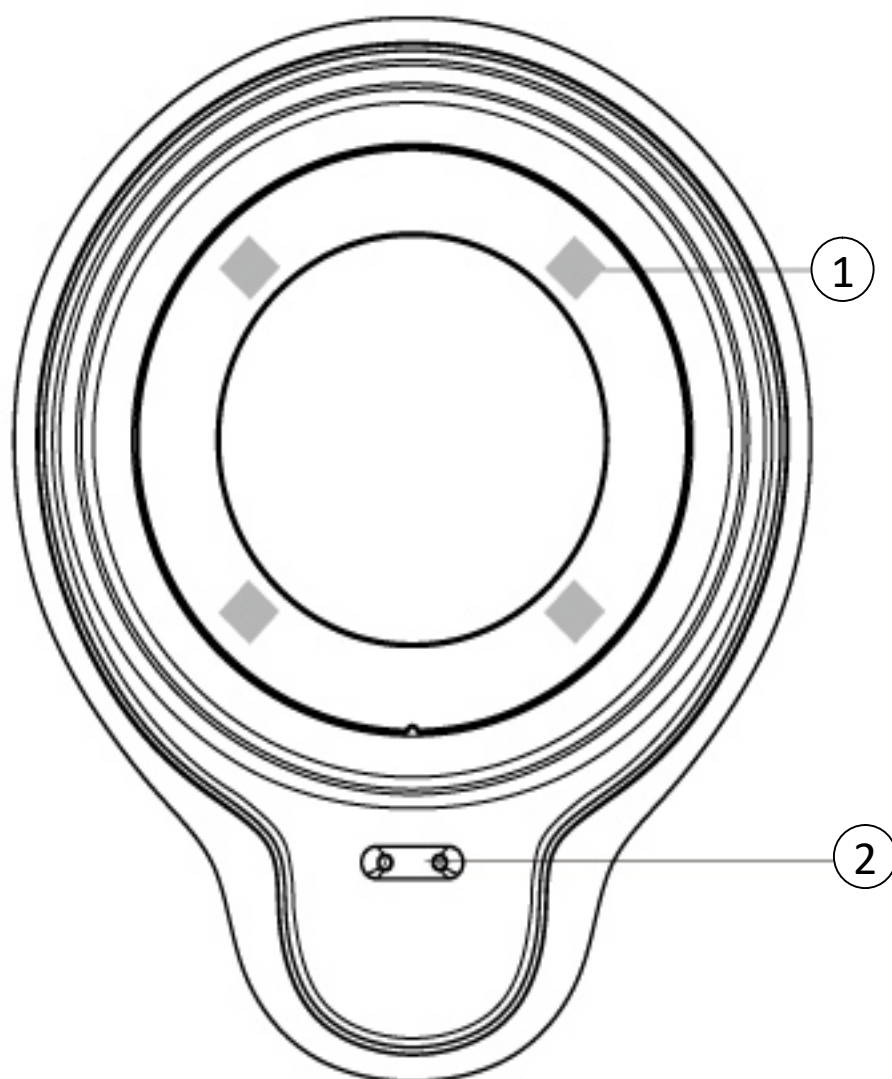
1. Aplikátory s průběžným uvolněním kosmetického přípravku ze zásobníku
2. Laserové světlo
3. Masážní kolíček
4. Masážní kolíček s funkcí vyhřívání
5. Červené světlo
6. Kolíček s kontaktním senzorem
7. Kontaktní piny pro nabíjení baterie přístroje

Poznámka: použití různých barev slouží pouze pro přehledné rozlišení jednotlivých prvků přístroje. Nejedná se o barvy světla.



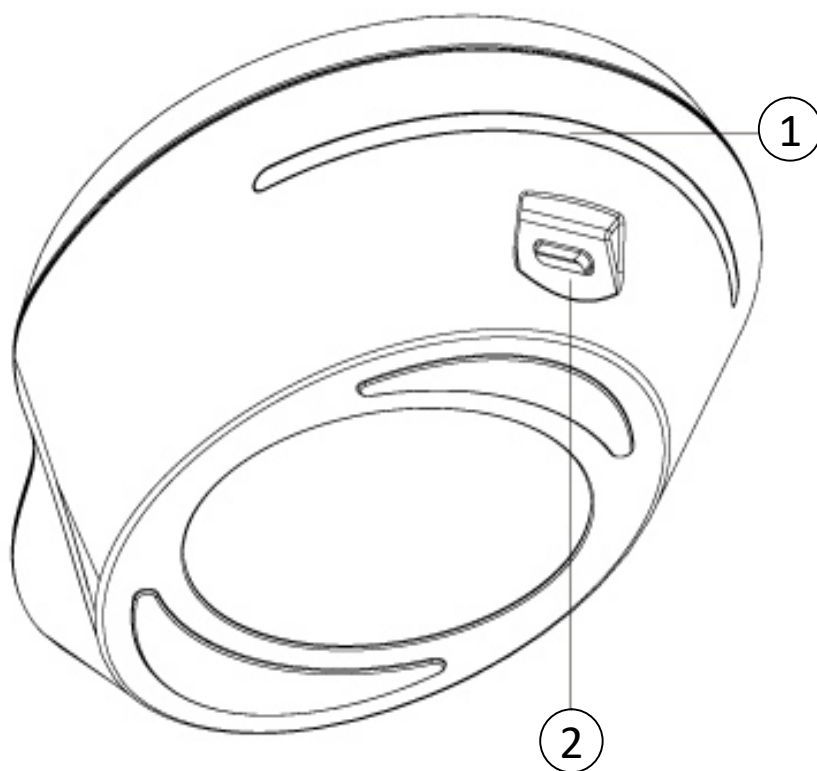
POPIS PŘÍSTROJE

1. Světla pro sterilizaci
2. Nabíjecí kontaktní piny



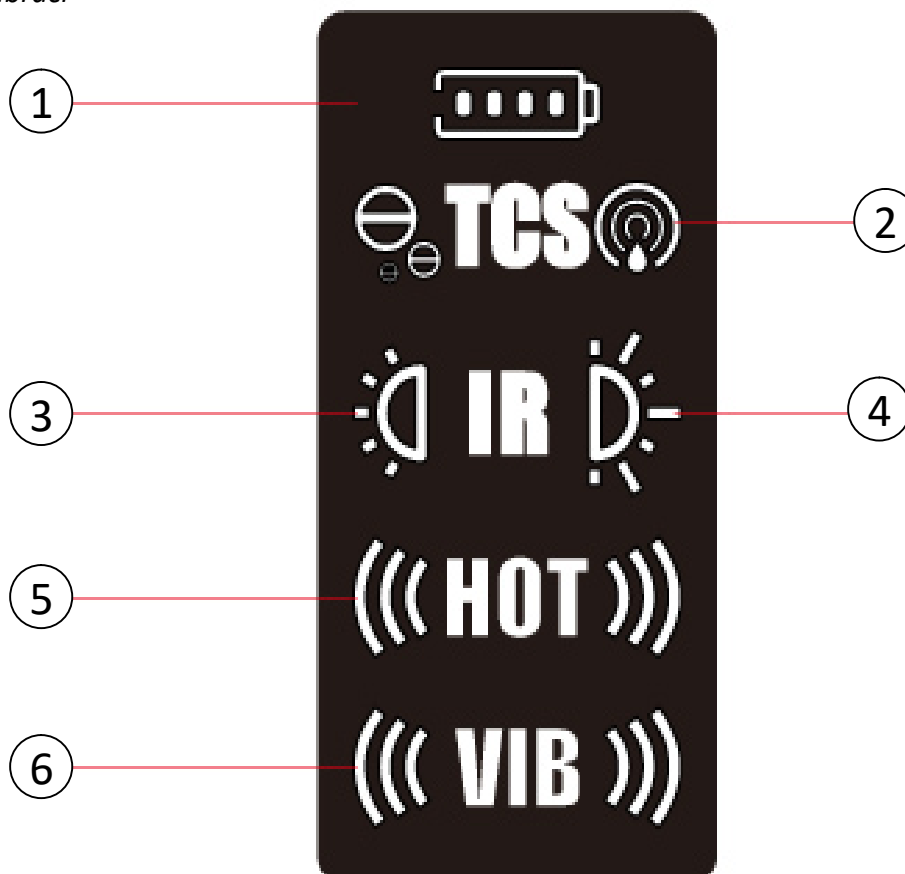
POPIS PŘÍSTROJE

1. Indikátor nabíjení
2. Vstup pro nabíjecí USB kabel



POPIS DISPLEJE

1. Ikona nabíjení baterie
2. Ikona dotykového dávkování kosmetického přípravku (séra)
3. Ikona červeného světla
4. Ikona laserového světla
5. Ikona vyhřívání
6. Ikona vibrací



VIB funkce vibrace, 3 úrovně intenzity

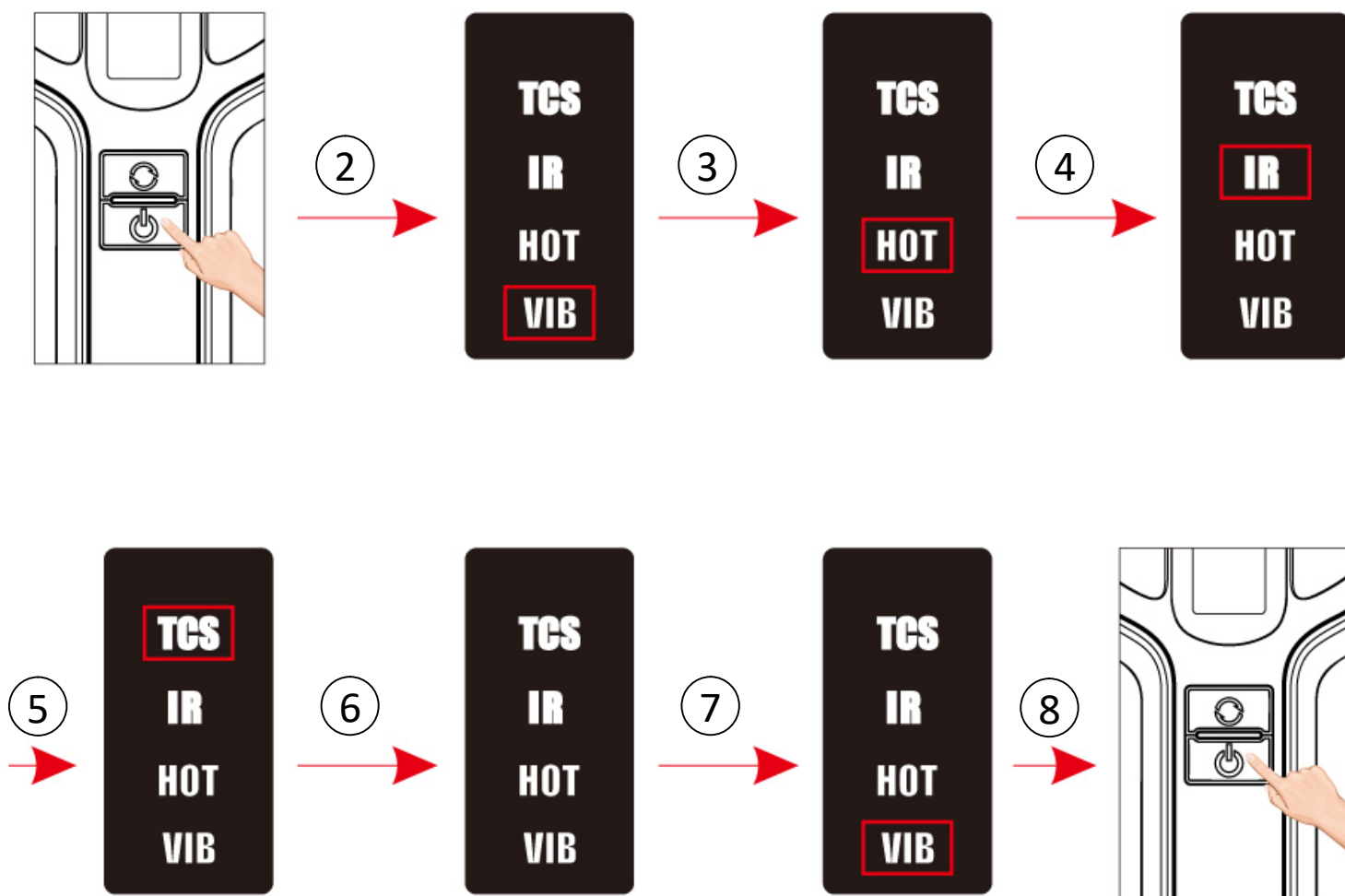
HOT funkce vyhřívání - 1 úroveň

IR 6 světél červeného světla, vlnová délka 630nm
3 světla laserového světla vlnová délka 655nm

TCS Režim dávkování kosmetického přípravku, kruhový symbol se rozsvítí vždy, když kolíček se senzorem zaznamená, že je hřeben v kontaktu s pletí. V ten okamžik se automaticky spustí čerpadlo, které uvolní přes vybrané kolíčky kosmetický přípravek. Tento režim používejte vždy, když je zásobník naplněn.

OVLÁDÁNÍ PŘÍSTROJE

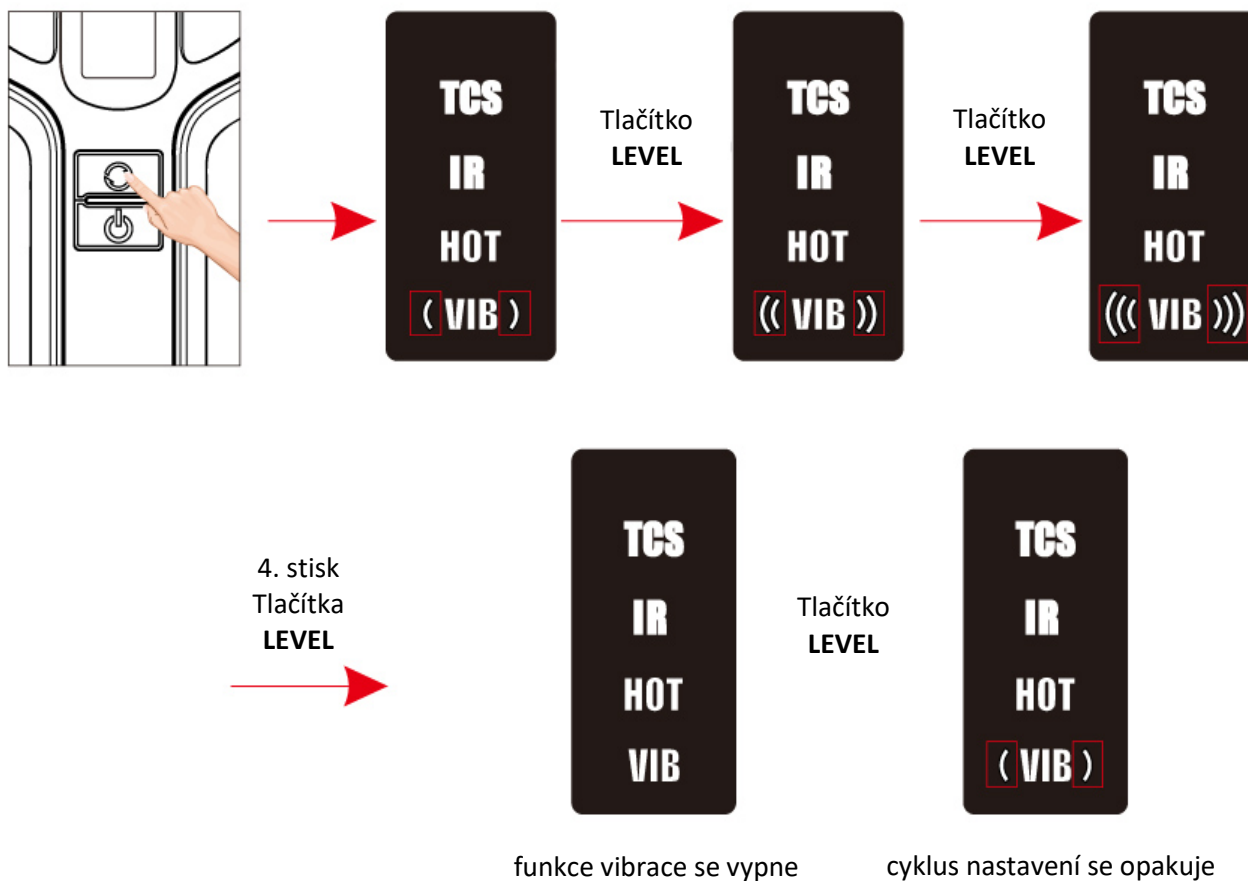
1. Pro správnou funkčnost přístroje by měla být baterie vždy dostatečně nabitá.
2. Stiskněte dlouze tlačítko **ON/OFF**. Přístroj se zapne. Stiskněte krátce tlačítko **ON/OFF**. Symbol **VIB** (vibrace) se rozblíká.
3. Dalším stiskem tlačítka **ON/OFF** se rozblíká symbol **HOT** (vyhřívání).
4. Dalším stiskem tlačítka **ON/OFF** se rozblíká symbol **IR** (světelná terapie).
5. Dalším stiskem tlačítka **ON/OFF** se rozblíká symbol **TCS** (dávkování kosmetického přípravku).
6. Dalším stiskem tlačítka **ON/OFF** se uzavře nastavení všech funkcí přístroje (VIB, HOT, IR, TCS). Všechny symboly přestanou blikat.
7. Dalším stiskem tlačítka **ON/OFF** opakujete postupně nastavení přístroje - viz. bod 2.
8. Dlouhým stiskem tlačítka **ON/OFF** můžete přístroj kdykoliv vypnout.



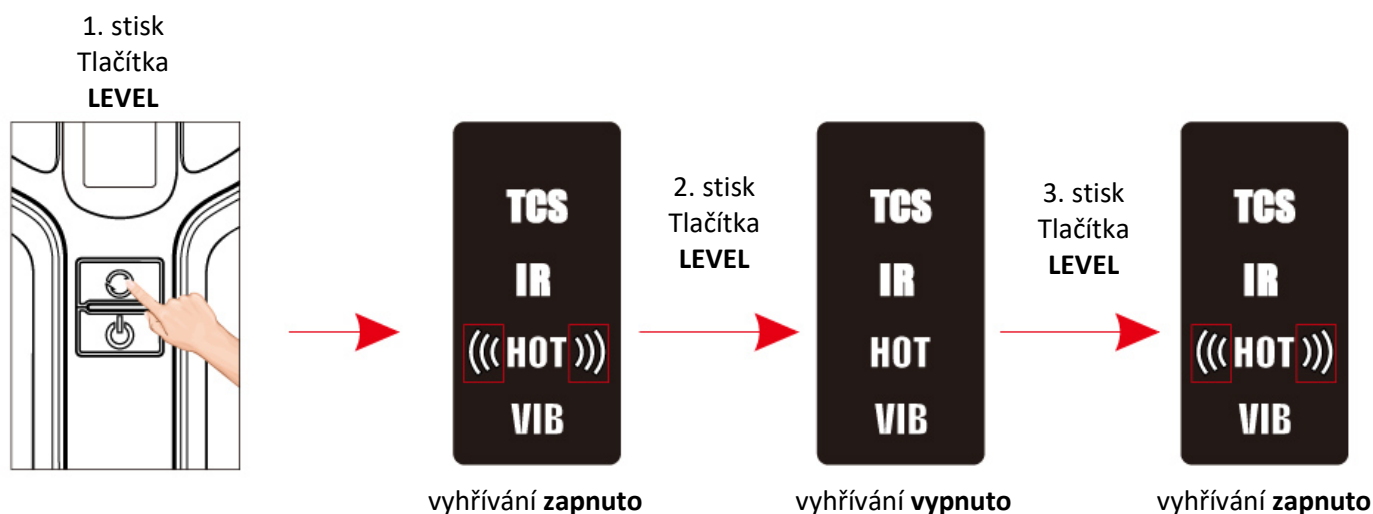
OVLÁDÁNÍ PŘÍSTROJE

Působení jednotlivých programů si můžete snadno nastavit. Postupujte následovně:

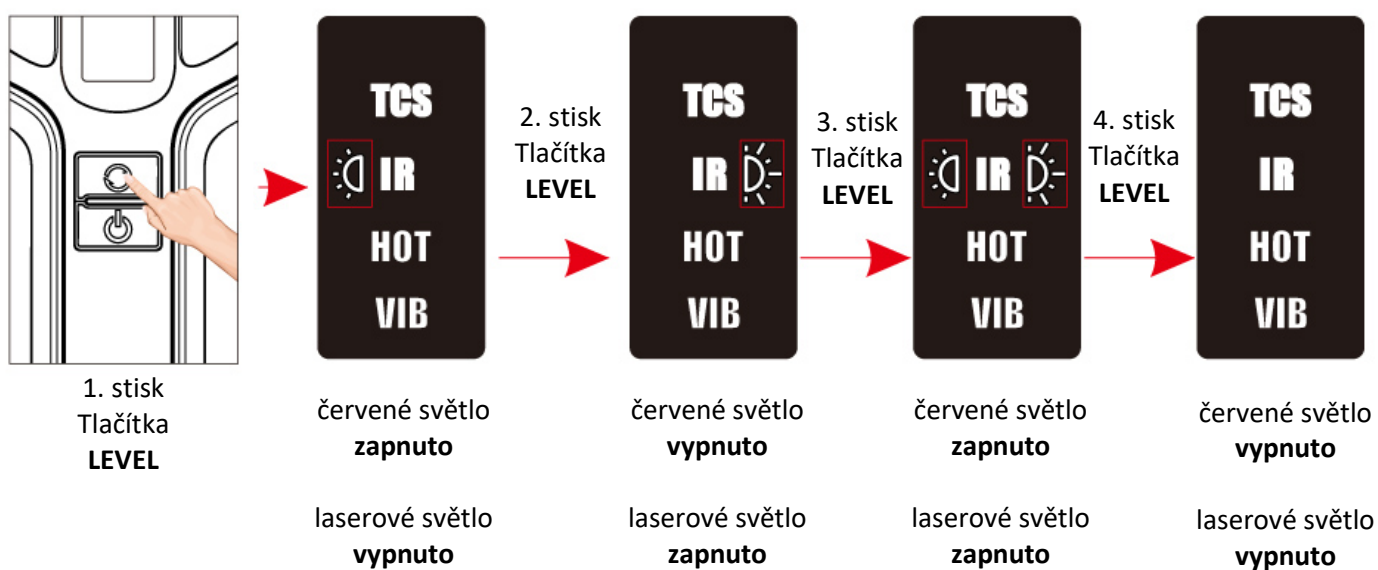
1. Jakmile bliká symbol **VIB** (vibrace), můžete si pomocí tlačítka **LEVEL** nastavit intenzitu vibrací. K dispozici jsou 3 úrovně. Intenzitu signalizují vlnky na bočních stranách nápisu **VIB**.



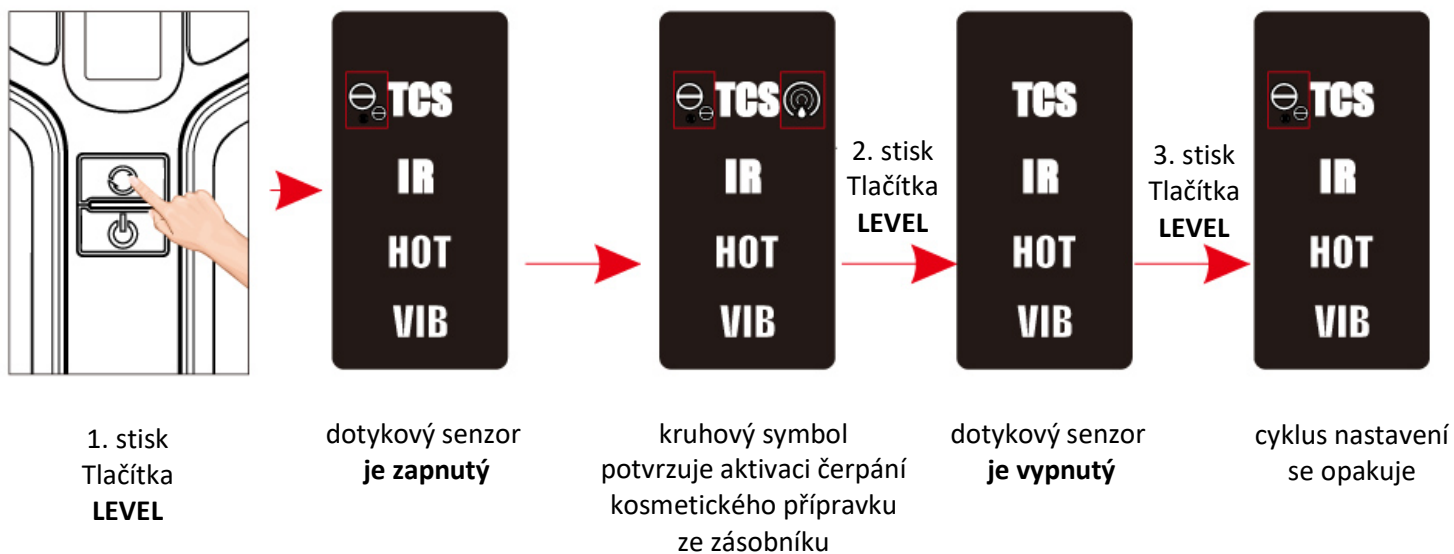
- 2.** Stejným způsobem si můžete nastavit funkci **HOT** (vyhřívání). Funkci vyhřívání můžete zapnout nebo vypnout.



- 3.** Stejným způsobem si můžete nastavit funkci **IR (světelná terapie)**. Pomocí tlačítka **LEVEL** si můžete zapnout nebo vypnout červené a laserové světlo.



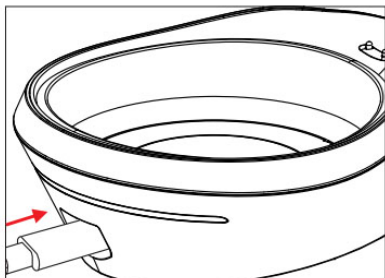
4. Stejným způsobem si můžete nastavit funkci **TCS (dávkování kosmetického přípravku)**.



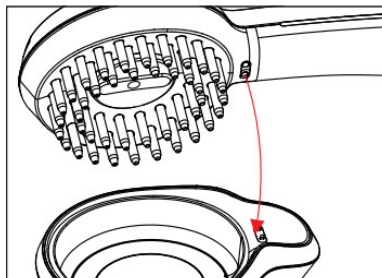
Poznámka: Všechny výše uvedené funkce mohou pracovat současně.
Můžete si nastavit vzájemnou kombinaci přesně dle vašeho zadání.

NABÍJENÍ BATERIE A STERILIZACE

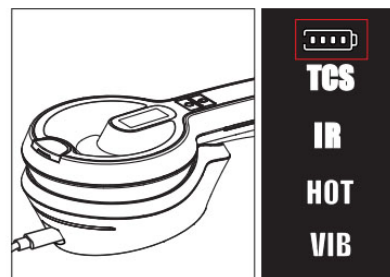
V přístroji je vestavěná nabíjecí baterie. Nabíjení je velmi snadné. Přístroj stačí položit do nabíjecího stojánu. V průběhu nabíjení baterie je současně aktivní funkce sterilizace. Světlo pro sterilizaci svítí v délce 1 minuty. Jakmile je baterie nabita, pulzování světla na boční straně ustane. Stejně tak pohyby ikony baterie na displeji. Délka nabíjení závisí na vybití baterie a její celkové kondici.



Připojte USB kabel k nabíjecímu stojánku. Druhý konec kabelu připojte do USB portu počítače nebo notebooku.



Přístroj umístěte do nabíjecího stojánu. Aby mohlo nabíjení probíhat úspěšně, nabíjecí plochy musí být v kontaktu.



Průběh nabíjení baterie signalizuje pulzující světlo na boční straně stojánu a symbol baterie na displeji přístroje.

Upozornění: Nabíjecí kabel nepřipojujte k síťovému adaptéru 220V. Mohlo by dojít k poškození baterie a ztrátě záruky. Jako zdroj energie využijte pouze USB port počítače nebo notebooku.

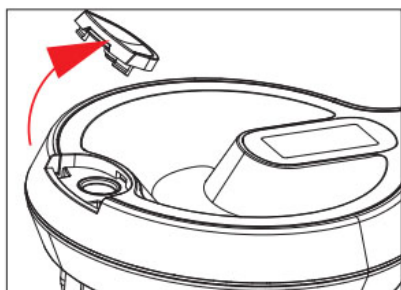


BEZDRÁTOVÉ NABÍJENÍ S UV SVĚTLEM PRO STERILIZACI

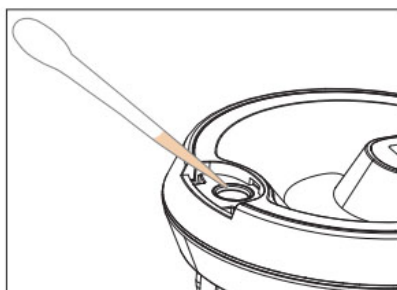
Při nabíjení baterie generuje UV lampa světlo pro maximální sterilizaci aplikační hlavice přístroje. Zahubí veškeré nežádoucí bakterie.

NAPLNĚNÍ ZÁSOBNÍKU

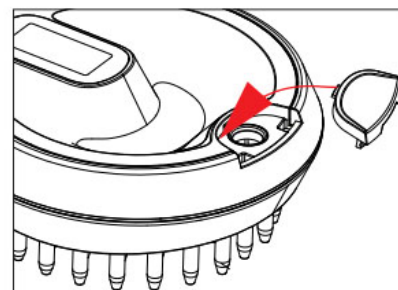
V přístroji je vestavěný zásobník na kosmetický přípravek. Použít můžete libovolný vlasový přípravek, který je na tekuté bázi. Pokud bude mít přípravek příliš hustou strukturu, mohlo by dojít k ucpání kolíčků pro distribuci kosmetického přípravku.



Odstraňte kryt zásobníku.



Zásobník naplňte kosmetickým přípravkem. K naplnění použijte ideálně dávkovač. Zásobník disponuje kapacitou 10ml.



Kryt zásobníku vraťte nazpět na své místo. Ujistěte se, že je docvaknutý nadoraz.



PLYNULÉ DÁVKOVÁNÍ VLASOVÉHO SÉRA

POUŽITÍ PŘÍSTROJE

V přístroji je vestavěný zásobník na kosmetický přípravek. Použít můžete libovolný vlasový přípravek, který je na tekuté bázi. Pokud bude mít přípravek příliš hustou strukturu, mohlo by dojít k ucpání kolíčků pro distribuci kosmetického přípravku.



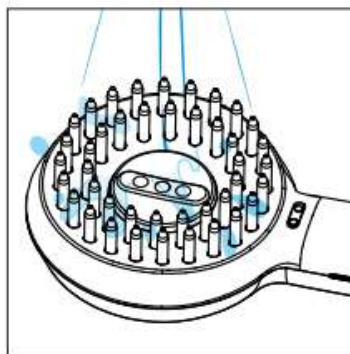
1. Pomocí tlačítek na ovládacím panelu si nastavte funkce přístroje.



2. Přístrojem se pohybujte po celé ploše hlavy. Pohybujte se v různých směrech táhlými pohyby. Při použití se vždy snažte, aby byl co největší počet kolíčků s v kontaktu s pleť. Pohyb přístroje by měl vaši hlavu příjemně masírovat. Optimální čas použití by měl být v rozsahu od 10 do 15 minut. Množství zbývajícího přípravku v zásobníku můžete ověřit vizuálně



3. Přístroj můžete také použít další metodou. S přístrojem se nepohybujete, ale zůstanete stát na jednom místě. Rukou mírně přitlačte. Přístroj se snažte používat pravidelně ve frekvenci 2x až 3x týdně.



4. Po skončení použití přístroje můžete povrch opláchnout vodou. Přístroj disponuje ochrannou proti vodě ve standardu IPX4 - odolnost proti stříkající vodě ve všech úhlech.

POZNÁMKY K POUŽÍVÁNÍ PŘÍSTROJE

- 1.** Přístroj si pamatuje poslední funkci, kterou jste nastavili. Po zapnutí přístroje tak můžete pokračovat v nastavení tam, kde jste naposledy skončili.
- 2.** Přístroj má přednastavený časovač v délce 10 minut. Pokud přístroj nepoužíváte déle než 3 minuty, zazní zvuková signalizace.
- 3.** Pokud má baterie příliš nízký stav energie, přístroj se automaticky vypne. Nízký stav baterie je signalizován zvukem v délce 6 pípnutí.
- 4.** Pro maximální účinek použití přístroje doporučujeme použít vlasové sérum libovolné značky. Pokud se rozhodnete přípravek nepoužít, optimální je načasování přístroje při mytí vlasů. Pokud obsahuje šampón na vlasy výživové látky, můžete přístroj použít v této fázi mytí vlasů. Přístroj (nikoliv nabíjecí stojánek) je vodotěsný. Použití v koupelně se tak nemusíte obávat.
- 5.** Přístroj je vodotěsný ve standardu IPX4 (chráněno proti vodním proudům). Nabíjecí stojánek nikoliv. Přesto však doporučujeme v rámci prodloužení životnosti přístroje po použití důkladně vysušit nabíjecí kontakty na přístroji. Přístroj neponořujte celý do vody.
- 6.** Přístroj je určen pro osobní použití. Nesdílejte ho s dalšími osobami.
- 7.** Po každém využití zásobníku na vlasový přípravek zásobník důkladně vypláchněte.
- 8.** Při použití se snažte, aby byl co největší počet kolíčků aplikační hlavice v kontaktu s pletí.
- 9.** Při použití světelné terapie nemusíte používat žádné ochranné pomůcky zraku. Přesto nedoporučujeme dívat se přímým pohledem do zdroje světla. Letmý pohled nevádí. Pouze se snažte vyhnout dlouhému přímému pohledu na světlo nebo svícení do očí. Z dlouhodobého hlediska tím chráníte svůj zrak.

PRAVIDELNÉ POUŽÍVÁNÍ

1 až 4 týden



4 až 8 týden



8 až 16 týden



16 až 32 týden

1 až 4 týden

Snížení produkce kožního mazu.

4 až 8 týden

Snížení počtu poškozených lámajících se vlasů.

8 až 16 týden

Vlas je výrazně hladší a pevnější.

16 až 32 týden

Kvalita, pevnost a lesk vlasů je výrazně lepší, než na začátku používání přístroje.

ŘEŠENÍ MOŽNÝCH PROBLÉMŮ

Problém	Možná příčina	Řešení
Přístroj nejde zapnout.	Tlačítko ON/OFF není stisknuto dostatečně dlouho.	Tlačítko ON/OFF podržte v délce pár sekund.
	Přístroj je připojen k nabíjecímu stojánu.	Před použitím přístroje odpojte přístroj od nabíjecího stojánu.
	Baterie je vybitá.	Baterii přístroje před použitím dostatečně nabijte.
Problém s nabíjením.	Nabíjecí kabel není dostatečně připojen k USB portu počítače nebo notebooku.	Připojte znovu koncovku nabíjecího kabelu do USB portu počítače nebo notebooku.
	Nabíjecí kabel není dostatečně připojen k nabíjecímu stojánu.	Připojte znovu koncovku nabíjecího kabelu od přístroje.
	Nabíjecí kabel je poškozen.	Vyměňte nabíjecí kabel za nový.



NEJČASTĚJŠÍ OTÁZKY A ODPOVĚDI

Jaká je optimální délka použití?

Vždy se snažte pokrýt celou plochu hlavy, kde rostou vlasy. Doporučená délka použití je v rozsahu od 10 do 15 minut.

Mohu přístroj používat před nebo po barvení vlasů?

Použití v den barvení vlasů bychom nedoporučili.

Jak často a dlouho přístroj používat?

Doporučená frekvence použití je 2x až 3x týdně. Při pravidelném použití můžete průběžně sledovat změnu kvality vašich vlasů. Hlavním smyslem použití přístroje je stimulace pleti takovým způsobem, abyste vytvořili co nejlepší podmínky pro zdravý růst vlasů.

Mohu použít přístroj na jiné části těla?

Přístroj používejte pouze na hlavě v místě, kde vám rostou vlasy.

Z důvodu genetické dispozice mi vlasy nerostou. Může mi přístroj nějakým způsobem pomoci?

Působení technologií přístroje se snaží zvrátit působení negativních vlivů z vnějšího okolí (prach, smog, stres, deprese, špatná životospráva). Úbytek vlasů z důvodů genetické predispozice, působení léků či hormonální léčby přetlačit bohužel nelze.

Kdy mohu očekávat nějaké výsledky?

Rychlost docílení příznivých účinků přístroje jsou velice individuální. Nejedná se o skokové změny. Pravidelné používání přístroje má vliv na kvalitu vlasů kontinuálně. Výsledky je tak třeba vyhodnotit z dlouhodobého hlediska po uplynutí určité frekvence použití.

Je používání v některých případech zakázáno?

Následujte soupis kontraindikací uvedených v tomto návodu k obsluze. Vždy bychom se vyhnuli použití při velmi výrazném kožním onemocnění pleti nebo při výskytu lupénky.

ČIŠTĚNÍ A ÚDRŽBA

Při čištění přístroje nepoužívejte žádné agresivní čisticí prostředky. Na čištění je ideální suchá utěrka. Po každém použití věnujte pozornost nabíjecím kontaktním plochám na přístroji. Snažte se je pečlivě vysušit. Při použití vlasového přípravku zásobník vždy propláchněte. V žádném případě nepoužívejte při údržbě hlavice žádné ostré předměty, které by mohly poškodit její povrch. Mohlo by dojít k poškození povrchu aplikátoru.

LIKVIDACE POUŽITÝCH ELEKTRO ZAŘÍZENÍ



Tento symbol na produktech nebo v průvodních dokumentech znamená, že použité elektrické a elektronické výrobky nesmí být přidány do běžného komunálního odpadu. Ke správné likvidaci, obnově a recyklaci předejte tyto výrobky na určená sběrná místa. Alternativně v některých zemích Evropské unie nebo jiných evropských zemích můžete vrátit své výrobky místnímu prodejci při koupi ekvivalentního nového produktu. Správnou likvidací tohoto produktu pomůžete zachovat cenné přírodní zdroje a napomáháte prevenci potenciálních negativních dopadů na životní prostředí a lidské zdraví, což by mohly být důsledky nesprávné likvidace odpadů. Další podrobnosti si vyžádejte od místního úřadu nebo nejbližšího sběrného místa. Tento symbol je platný v Evropské unii. Chcete-li tento výrobek zlikvidovat, vyžádejte si potřebné informace o správném způsobu likvidace od místních úřadů nebo od svého prodejce.

CERTIFIKACE



Výrobek je schválen k použití v zemích Evropské unie a je opatřen značkou CE. Prohlášení o shodě a veškerá dokumentace je k dispozici u dovozce.

DOVOZCE

SANTADRIA s.r.o., Mojmírovo nám. 75/2 Brno, 612 00
IČO: 29195454 | DIČ: CZ29195454

V případě jakýchkoliv dotazů týkající se produktu, neváhejte se na nás obrátit:
Email: mh@santadria.cz Tel: 737 196 160

Tiskové chyby, vlastnosti a změny technických parametrů vyhrazeny.



ES PROHLÁŠENÍ O SHODĚ

Níže podepsaný, reprezentující firmu

SANTADRIA s.r.o.

Mojmírovo nám. 75/2, Brno 612 00, IČ: 29195454

tímto prohlašuje z pozice dovozce do zemí EU, že níže uvedený výrobek s obchodním názvem

Masážní přístroj na podporu růstu vlasů

GROWMAX HAIR PREMIUM

uvedený na trh pod modelovým označením: **BR-2770**

EAN: **8594166119659**

spadající do skupiny produktů obchodní značky **BeautyRelax**

je ve shodě s následujícími evropskými normami:

EN 55014-1:2017

EN 55014-2:2015

Na základě splnění těchto směrnic byl produkt označen značkou CE.

Produkt je zároveň v souladu z RoHS směrnicí číslo 2002/95/EC(RoHS). Veškeré materiály jsou zdravotně nezávadné. Neobsahují žádné těžké kovy, např. kadmium a další toxické látky.

Pro bezpečné používání je nezbytné striktně postupovat dle pokynů uvedených v návodu k obsluze, který je součástí balení.



Martin Hrbek, jednatel

Místo vydání: Brno Dne: 10.6.2022