

NÁVOD K OBSLUZE

Ruční masážní přístroj

BeautyRelax BR-2000

KineticForce



OBSAH:

ÚČEL POUŽITÍ	4
BEZPEČNOSTNÍ UPOZORNĚNÍ	5
PRINCIP FUNGOVÁNÍ	5
POUŽÍVÁNÍM PŘÍSTROJE MŮŽETE DOCÍLIT	5
TECHNICKÉ PARAMETRY	6
OBSAH BALENÍ	6
POUŽITÍ JEDNOTLIVÝCH APLIKÁTORŮ	7
POPIS PŘÍSTROJE	8
MOŽNOSTI POUŽITÍ	10
POUŽITÍ PŘÍSTROJE	12
NABÍJENÍ BATERIE	13
VĚNUJTE POZORNOST	13
LIKVIDACE POUŽITÝCH ELEKTRICKÝCH ZAŘÍZENÍ	14
CERTIFIKACE	14
DOVOZCE	14
PROHLÁŠENÍ O SHODĚ	15

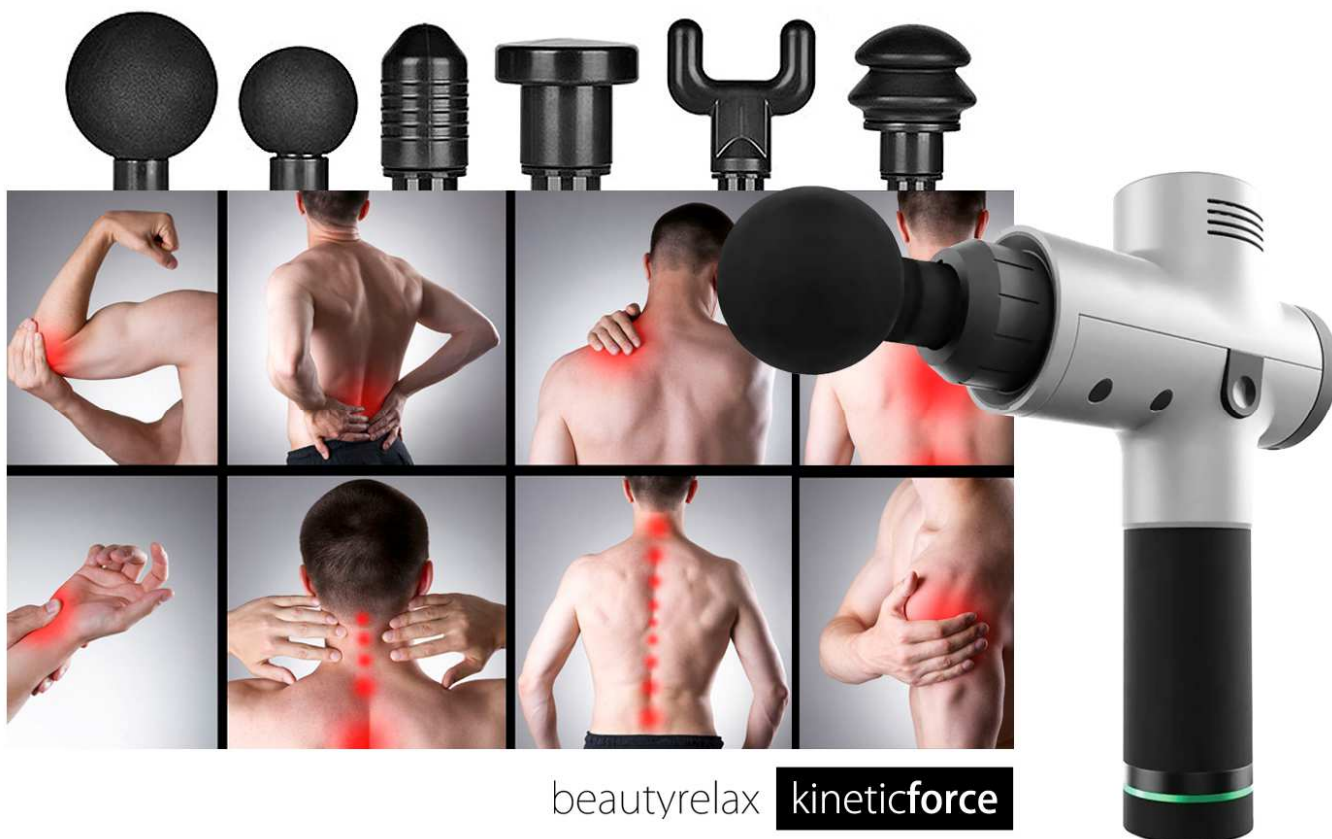
Vážený zákazníku, děkujeme vám za projevenou důvěru při koupi našeho produktu. Před prvním použitím prosím pečlivě přečtěte všechny podrobné informace uvedené v návodu k použití. Zvýšenou pozornost věnujte zejména bezpečnostním upozorněním. Přístroj používejte přesně podle uvedených pokynů. Všechny tyto kroky přispějí k maximálnímu využití všech funkcí přístroje. V tomto návodu se vám pokusíme co nejlépe přiblížit používané technologie a způsob, jak přístroj co nejlépe používat.

Pokud během prostudování návodu narazíte na jakékoliv nejasnosti, neváhejte nás kontaktovat na emailové adrese: mh@santadria.cz

Návod k použití si pečlivě uschovejte pro případné pozdější nahlédnutí.

ÚČEL POUŽITÍ

Masážní přístroj **BeautyRelax Kineticforce** je naprosto revoluční a inovativní řešení, které změní váš pohled na celkovou rehabilitaci a regeneraci těla. Přístroj byl navržen profesionálními terapeuty. Při vývoji byl kladen důraz na špičkovou kvalitu a maximální účinnost. Aktuálně neexistuje na trhu efektivnější přístroj srovnatelných kvalit. **BeautyRelax Kineticforce** ihned uvolní zatuhlé svaly kdekoliv na těle. Dopřejte vašemu tělu blahodárné účinky moderní technologie!



BEZPEČNOSTNÍ UPOZORNĚNÍ

- přístroj se nepokoušejte žádným způsobem rozebrat nebo sami opravovat
- přístroj skladujte a používejte v suchém uzavřeném prostředí (je zakázáno používat přístroj v koupelně)
- je zakázáno přístroj používat, pokud jste po operaci krční páteře nebo jiné části těla, pro kterou je masážní přístroj určen
- je zakázáno přístroj používat, pokud máte závažné zdravotní chronické potíže s krční páteří a oblast šíje máte velmi citlivou
- přístroj nepoužívejte příliš dlouho; stačí 5 až 20 minut denně pro příjemnou relaxaci a uvolnění svalstva; použití po delší dobu než je stanoveno by mohlo vyvolat bolest hlavy (v případě aplikace na krční páteř)
- pokud si nejste jisti, konzultujte v krajním případě použití přístroje se svým praktickým lékařem nebo fyzioterapeutem; přístroj nepotřebuje provádět žádnou zásadní mechanickou údržbu
- před čištěním ovladače odpojte přístroj od napájecího adaptéru; povrch ovladače čistěte jen čistou měkkou utěrkou
- nepoužívejte agresivní čisticí prostředky; mohlo by dojít k poškození povrchu ovladače; obalový materiál nenechávejte volně ležet; mohl by se stát dětem nebezpečnou hračkou
- zacházejte s výrobkem opatrně; nevystavujte jej otřesům, úderům nebo nárazům; povolená teplota okolního prostředí: 5°C až + 50°C
- při škodách, které vznikly při zanedbání těchto bezpečnostních upozornění a pokynů k použití, zaniká jakýkoliv nárok na zajištění záruky přístroje; za následné škody vzniklé porušením těchto podmínek neneseme žádnou odpovědnost
- u škod na zdraví osob, které vzniknou nepřiměřeným nebo špatným zacházením s výrobkem, nepřejímáme žádnou odpovědnost; v těchto případech zaniká nárok na záruku výrobku
- nikdy nezakrývejte horní část přístroje; mohlo by dojít k jeho přehřátí a poškození

PRINCIP FUNGOVÁNÍ

Hlavní princip přístroje **BeautyRelax Kineticforce** spočívá v přenosu kinetické energie z aplikační hlavičky přímo k ztuhlým svalům. Sami si můžete určit, jakým tlakem a pod jakým úhlem budete sval stimulovat. V reálném čase si můžete během používání dávkovat intenzitu masáže a rozsah použití přesně podle vašich potřeb. Masážní přístroj **BeautyRelax Kineticforce** je ideální pro regeneraci svalů po náročné pohybové aktivitě nebo jen uvolnění ztuhlosti způsobenou dlouhým sezením u počítače.

Další unikátnost přístroje spočívá v univerzálnosti použití díky 6 vyměnitelným aplikátorům. Každý je jinak speciálně tvarovaný, aby bylo možné stimulovat ztuhlé svaly kdekoli na těle. Jinak je třeba přistupovat ke svalům na břiše, zádech nebo nohou. Pokud patříte mezi náročné zákazníky, kteří chtějí pravidelně regenerovat své tělo, přístroj **BeautyRelax Kineticforce** je určen právě pro vás!

POUŽÍVÁNÍM PŘÍSTROJE MŮŽETE DOCÍLIT

- Okamžitého uvolnění ztuhlých svalů.
- Odbourání stresu a duševního napětí.
- Svěžího pocitu při dlouhodobé trvajícím únavě.
- Lokálního zlepšení krevního oběhu.
- Zmírnění otoků zejména v oblasti končetin.
- Regenerace myslí po náročné intelektuální činnosti.



beautyrelax kineticforce













TECHNICKÉ PARAMETRY

- Typ nabíjecí baterie: 24V Li-ion baterie.
- Kapacita baterie: 2400mAh.
- Na jedno nabití používání až 4 hodiny (v závislosti na rychlosti masáže).
- 20 rychlostí masáže.
- 6 vyměnitelných aplikačních hlavíc.
- Nízká hlučnost při používání přístroje.
- Dobíjení baterie pomocí adaptéru 220V (součástí balení).
- Rozměry: 25,8x23,8x5cm.
- Hmotnost: 2,4kg.

OBSAH BALENÍ

- 1x Masážní přístroj BeautyRelax Kineticforce.
- 6x Vyměnitelné aplikátory různých tvarů.
- 1x nabíjecí adaptér ze sítě 220V.
- 1x návod k obsluze.

POUŽITÍ JEDNOTLIVÝCH APLIKÁTORŮ

	<p>Velká a malá kulička Vhodné pro velké skupiny svalů</p>	
	<p>Vidlička Oblast kolem páteře</p>	
	<p>Změkčená hlavice Vhodné pro všechny části těla</p>	
	<p>Plochá hlavice Vhodné pro všechny části těla</p>	
	<p>Projektilová hlavice Oblast kolenou a hůře dostupných míst</p>	

POPIS PŘÍSTROJE



1. Tlačítko zvýšení rychlosti
2. Tlačítko on/off
3. Snížení rychlosti
4. Zobrazení stupně rychlosti masáže
5. % stav baterie
6. Baterie / rukojeť přístroje
7. Hlavní tlačítko **zapnutí/vypnutí**



POPIS PŘÍSTROJE



- 8. Aplikační hlavice přístroje
- 9. Tlačítko pro uvolnění baterie/rukojeti
- 10. Baterie/rukojeť

MOŽNOSTI POUŽITÍ



MOŽNOSTI POUŽITÍ



beautyrelax
kineticforce

POUŽITÍ PŘÍSTROJE

1. Podle účelu použití si zvolte jeden z 6 aplikátorů.
2. Přístroj zapněte posunutím tlačítka na spodní stran přístroje do polohy **ON**.
3. Nyní je přístroj v pohotovostním režimu. Rukojeť je zeleně podsvícena. Displej je zapnutý.
4. Stisknutím tlačítka **ON/OFF** na ovládacím panelu uvedete aplikační hlavici do pohybu.
5. Dalším stiskem tlačítka **ON/OFF** na ovládacím panelu postupně zvýšíte rychlost pohybu aplikátoru. K dispozici je celkem 20 různých rychlostí. V pravé části displeje je zobrazena kapacita baterie uvedena v procentech %. Není vhodné baterii nabíjet až při jejím plném vybití.
6. Dlouhým stiskem tlačítka **ON/OFF** na ovládacím panelu pohyb aplikátoru vypnete.
7. Nyní se přístroj nachází opět v pohotovostním režimu.
8. Přístroj vypnete posunutím tlačítka na spodní straně do polohy **OFF**.

Poznámka: Pro výměnu baterie stiskněte tlačítko na boční straně přístroje (tlačítko 8 v sekci popis přístroje). Při stisku použijte větší sílu. Při vložení nové baterie stačí pouze zasunout bez dalšího stisku.



NABÍJENÍ BATERIE

1. Příklad nabíjejte výhradně adaptérem, který je součástí balení.
2. V průběhu nabíjení světlo na spodní straně přístroje pulzuje.
3. Jakmile je baterie plně nabitá, pulzování světla ustane.
4. Baterii můžete nabíjet kdykoliv budete mít možnost.
5. Nedoporučujeme baterii plně vybit až do stavu, kdy má světelný indikátor červenou barvu.
6. Příklad vydrží na jedno nabití přibližně 4 hodiny v závislosti na rychlosti zvolené masáže.
7. Před prvním použitím doporučujeme baterii nabít minimálně v délce 6 hodin.

VĚNUJTE POZORNOST

1. Při výměně aplikační hlavice vždy dbejte na to, aby byla co nejpevněji zatlačena do otvoru, který je pro aplikátor určen.
2. Příklad nepoužívejte v kuse déle než 1 hodinu. Mohlo by dojít k jeho výraznému zkrácení životnosti. Mezi jednotlivým použitím dopřejte pauzu minimálně 30 minut.
3. Jakmile je baterie nabitá a rozhodnete se přístroj začít používat, vždy odpojte napájecí kabel.
4. Sílu masáže si můžete volit sami tlakem, kterým budete na jednotlivou tělesnou partii působit. Mějte vždy na paměti, že celkovou intenzitu masáže vždy tvoří síla, kterou působíte na danou tělesnou partii a rychlost, kterou si nastavíte.
5. Zpočátku používání přístroje začínajte vždy na nižších hodnotách rychlosti masáže.

LIKVIDACE POUŽITÝCH ELEKTRICKÝCH A ELEKTRONICKÝCH ZAŘÍZENÍ



Tento symbol na produktech nebo v průvodních dokumentech znamená, že použité elektrické a elektronické výrobky nesmí být přidány do běžného komunálního odpadu. Ke správné likvidaci, obnově a recyklaci předejte tyto výrobky na určená sběrná místa. Alternativně v některých zemích Evropské unie nebo jiných evropských zemích můžete vrátit své výrobky místnímu prodejci při koupi ekvivalentního nového produktu. Správnou likvidací tohoto produktu pomůžete zachovat cenné přírodní zdroje a napomáháte prevenci potenciálních negativních dopadů na životní prostředí a lidské zdraví, což by mohly být důsledky nesprávné likvidace odpadů. Další podrobnosti si vyžádejte od místního úřadu nebo nejbližšího sběrného místa. Tento symbol je platný v Evropské unii. Chcete-li tento výrobek zlikvidovat, vyžádejte si potřebné informace o správném způsobu likvidace od místních úřadů nebo od svého prodejce.

CERTIFIKACE



Výrobek je schválen k použití v zemích Evropské unie a je opatřen značkou CE. Prohlášení o shodě a veškerá dokumentace je k dispozici u dovozce.

DOVOZCE

SANTADRIA s.r.o., Mojmírovo nám. 75/2 Brno, 612 00
IČO: 29195454 | DIČ: CZ29195454

V případě jakýchkoliv dotazů týkající se produktu, neváhejte se na nás obrátit:
Email: mh@santadria.cz Tel: 737196160

ES PROHLÁŠENÍ O SHODĚ

Níže podepsaný, reprezentující firmu

SANTADRIA s.r.o.

Mojmírovo nám. 75/2, Brno 612 00, IČ: 29195454

tímto prohlašuje z pozice dovozce do zemí EU, že níže uvedený výrobek s obchodním názvem

Masážní přístroj BeautyRelax KineticForce

uvedený na trh pod modelovým označením: **BR-2000**

EAN: **8594166116245**

spadající do skupiny produktů obchodní značky **BeautyRelax**

je ve shodě s následujícími evropskými normami:

EN55014-1:2017 EN550-4-2:2015

EN51000-3-2:2014 EN61000-3-3:2013

EN60335-1:2012+A11:2014+A13:2017

EN60335-2-23:2003+A2:2015 EN62233:2008

Na základě splnění těchto směrnic byl produkt označen značkou CE.

Produkt je zároveň v souladu z RoHS směrnici číslo 2002/95/EC(RoHS). Veškeré materiály jsou zdravotně nezávadné. Neobsahují žádné těžké kovy, např. kadmium a další toxické látky.

Pro bezpečné používání je nezbytné striktně postupovat dle pokynů uvedených v návodu k obsluze, který je součástí balení.



Místo vydání: Brno Dne: 1.8.2019

Martin Hrbek, jednatel