

# NÁVOD K OBSLUZE

Masážní matrace **BeautyRelax BR-2889**

**SHIATSUMAX LUMBAR**





## OBSAH:

UPOZORNĚNÍ	4
PŘEDSTAVENÍ PŘÍSTROJE	5
OBSAH BALENÍ	6
HLAVNÍ VÝHODY	6
TECHNICKÉ PARAMETRY	6
POPIS PŘÍSTROJE	9
POPIS OVLADAČE	10
OVLÁDÁNÍ PŘÍSTROJE	11
MOŽNOSTI MANIPULACE S OPĚRKOU ZAD	12
NASTAVENÍ VÝŠKY OPĚRKY ZAD	13
LIKVIDACE POUŽITÝCH ELEKTRO ZAŘÍZENÍ	14
CERTIFIKACE	14
DOVOZCE	14
ES PROHLÁŠENÍ O SHODĚ	15

Vážený zákazníku, děkujeme vám za projevenou důvěru při koupi našeho produktu. Před prvním použitím prosím pečlivě přečtěte všechny podrobné informace uvedené v návodu k použití. Zvýšenou pozornost věnujte zejména bezpečnostním upozorněním. Přístroj používejte přesně podle uvedených pokynů. Všechny tyto kroky přispějí k maximálnímu využití všech funkcí přístroje. V tomto návodu se vám pokusíme co nejlépe přiblížit používané technologie a způsob, jak přístroj co nejlépe používat.

Pokud během prostudování návodu narazíte na jakékoliv nejasnosti, neváhejte nás kontaktovat na emailové adrese: mh@santadria.cz

**Návod k použití si pečlivě uschovejte pro případné pozdější nahlédnutí.**

## UPOZORNĚNÍ

- Před prvním uvedením do provozu si přečtěte tento návod k obsluze, prohlédněte veškerá vyobrazení a návod si uschovejte pro případnou pozdější potřebu.
- Pokud jste po vážné operaci bederní páteře, konzultujte možnost použití se svým lékařem.
- Pokud si nejste jisti, zda váš fyziologický zdravotní stav umožňuje použití funkcí přístroje, konzultujte možnosti použití před prvním použitím se svým lékařem.
- Je-li vaše pokožka postižena závažným kožním onemocněním, přístroj nepoužívejte.
- Přístroj je primárně určen pro vaši osobní potřebu. Nesdílejte jej s rodinnými příslušníky nebo přáteli. Pokud přístroj používá více osob, je třeba věnovat zvýšenou pozornost zásadám hygieny.
- Pokud se přístroj poškodil, nepracuje správně nebo spadl do vody, nikdy ho neuvádějte do provozu.
- Pokud je přístroj rozbitý, nedotýkejte se vnitřních částí, aby nedošlo k úrazu elektrickým proudem.
- Pokud spadne přístroj na zem, může být poškozen. V tomto případě přístroj dále nepoužívejte a kontaktujte servisní oddělení prodejce.
- Přístroj nepoužívejte v blízkosti vody nebo v místech se zvýšenou vlhkostí (vana, sprcha, bazén, atd.).
- Přístroj není omyvatelný. Nesmí být ponořeno do vody nebo pod proud tekoucí vody.
- Přístroj nenechávejte bez dozoru. Po každém použití přístroj vždy důsledně vypněte.
- Pokud byl přístroj přenesen z velmi chladného do velmi teplého prostředí, před jeho použitím vyčkejte alespoň 3 hodiny.
- Přístroj není určen pro používání dětmi a těmi osobami, jejichž fyzická nebo duševní kondice neumožňuje bezpečné používání spotřebiče.
- Přístroj nepokládejte ani nepoužívejte na horkých tepelných zdrojích (radiátor, kamna, oheň, atd.)
- Přístroj se nepokoušejte sami rozmontovat nebo opravovat.
- Přístroj skladujte v suchém prostředí. Snažte se, aby byl chráněn před působením prachu.
- Přístroj nevystavujte přímému slunečnímu záření.
- Distributor neručí za škody, které byly způsobeny nesprávným používáním v rozporu s pokyny v tomto návodu k použití. Není odpovědný za následky, které byly způsobeny nedodržením bezpečnostních upozornění.
- Za případné škody na zdraví či majetku při jiném způsobu používání nenese distributor odpovědnost.
- **Produkt není zdravotnický prostředek.**



## **PŘEDSTAVENÍ PŘÍSTROJE**

Masážní přístroj BeautyRelax je důmyslné multifunkční zařízení. V jednom okamžiku umí poskytnout efektivní relaxaci pro oblast beder, stehen a hýždí. Nabízí kombinaci pokročilých masážních technik. Masážní přístroj BeautyRelax poskytuje příjemné uvolnění vybraných částí těla. Přístroj disponuje masážní technikou shiatsu, vibracemi a vzduchovou tlakovou kompresí. Pohyblivý masážní mechanismus věrně kopíruje pohyb rukou zkušeného maséra. Vyhřívání přispívá k uvolnění svalové tenze. Soustava vzduchových vaků pro kompresní masáž. Ideální pro všechny uživatele, kteří mají sedavé zaměstnání.

### **Blahodárné účinky Shiatsu masáže**

Přístroj BeautyRelax poskytuje Shiatsu masáž. Vaše tělo budou hýčkat rovnou dvě velké masážní hlavice. Hlavní princip této prastaré japonské léčebné metody spočívá v masáži pomocí tlaku palců, prstů nebo dlaní za účelem odstranění svalového napětí. Speciálně tvarované aplikační hlavice krouživým pohybem věrně napodobují pohyb lidských rukou. Každá hlavice disponuje 10 masážními body. Masážní hlavice masírují tělo v bederní části zad.

### **Praktická funkce vyhřívání**

V masážních salonech je působení tepla samozřejmostí. K tomuto účelu se nejčastěji používají zahřáté lávové kameny. Masážní přístroj BeautyRelax o vás bude také pečovat příjemným teplem. Vyhřívání se zapíná pomocí ovladače. Přítomnost tepla výrazně přispívá k efektivnějšímu uvolnění svalové tenze.

### **Vzduchová kompresní masáž**

Masážní přístroj BeautyRelax je vybaven soustavou vzduchových komor. Jsou umístěny v oblasti hýždí a stehen. Zatuhlé svaly uvolňují pomocí vzduchové tlakové komprese. Samotná masáž probíhá cyklickým nafukováním a vyfukováním.

### **Vibrační masáž**

V sedáku přístroje jsou zabudované výkonné masážní motorky. Vibrační masáž uvolňuje hýžděvé svaly. Oceníte při sedavém zaměstnání. O vaše hýždě bude pečovat nejen vibrační masáž, ale také vyhřívání.

## **OBSAH BALENÍ**

- Masážní matrace BeautyRelax BR-2889 SHIATSUMAX LUMBAR
- Napájecí adaptér 220V
- Návod k obsluze

## **HLAVNÍ VÝHODY**

- Masážní mechanismus věrně kopíruje pohyb lidských rukou
- Dvě hlavní masážní hlavice pro shiatsu masáž pro bederní část zad
- Každá masážní hlavice je tvořena 10 masážními body
- Vibrační masáž pro oblast hýždí
- Soustava 5 vzduchových vaků pro aktivní kompresní tlakovou masáž pro oblast stehen a hýždí
- Možnost nastavení rychlosti masáže
- Funkce vyhřívání přispívá k rychlejšímu uvolnění ztuhlých svalů
- Praktický dálkový ovladač
- Časovač: 10, 20, 30 minut
- Produkt je možné snadno složit pro uskladnění
- Uvolňuje ztuhlé svaly
- Odbourává stres
- Napomáhá odstranit příznaky únavy
- Zlepšuje krevní oběh
- Namasíruje oblast beder, kříže, pasu, stehen a hýždí

## **TECHNICKÉ PARAMETRY**

- Typ masáže: Shiatsu, vibrace, vzduchová komprese
- Vyhřívání: ano
- Materiál: prodyšná odolná textilie
- Napájení: adaptérem 220V
- Výkon: 24W
- Rozměry: 46x43x42cm
- Hmotnost: 4,2kg







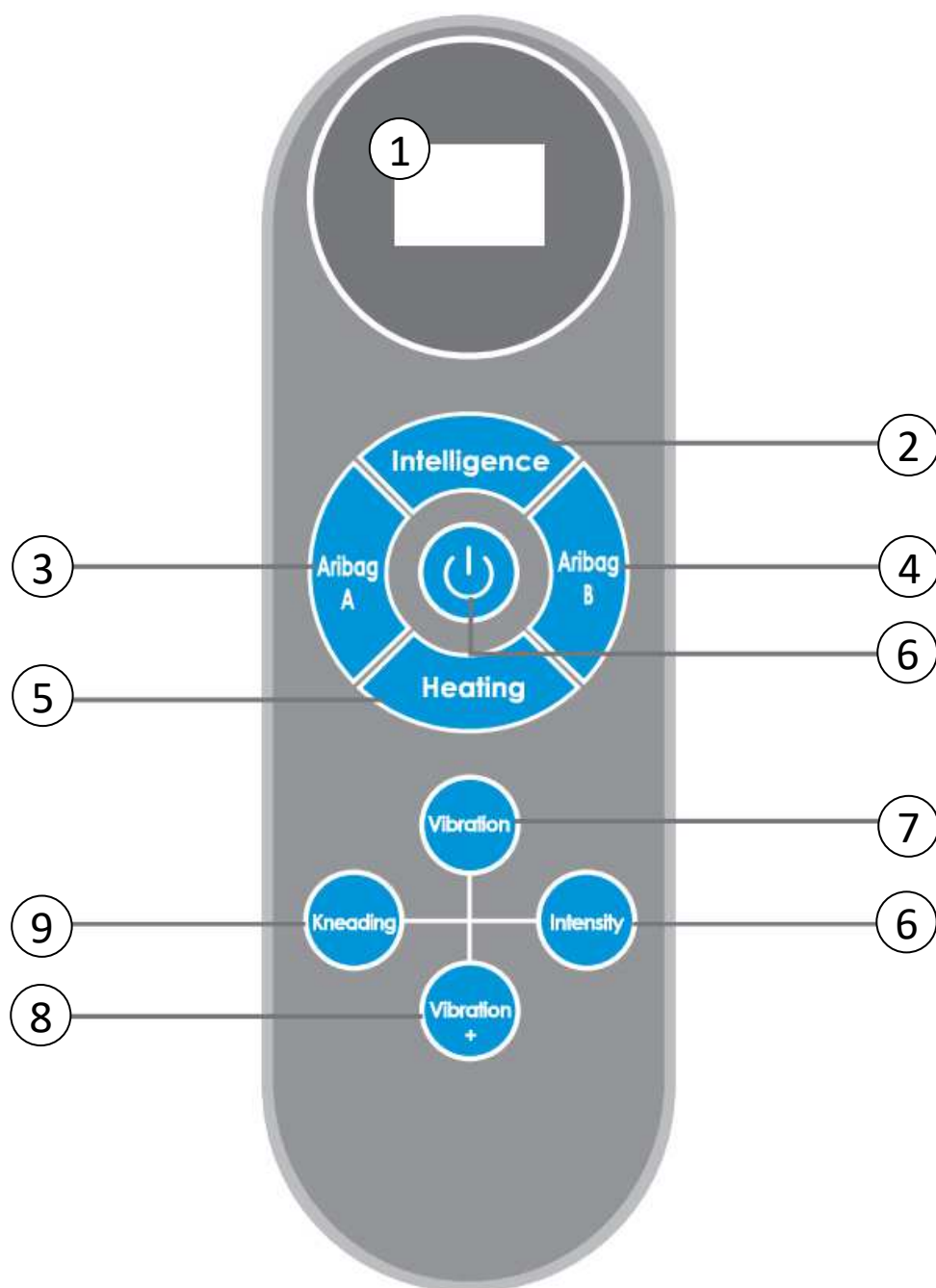
## **POPIS PŘÍSTROJE**

1. Masáž pro oblast spodní části zad
2. Masáž pro oblast boků
3. Masáž pro oblast hýždí



## POPIS OVLADAČE

1. Displej
2. Tlačítko **INTELIGENTNÍ** masáž
3. Tlačítko vzduchový **AIRBAG A**
4. Tlačítko vzduchový **AIRBAG B**
5. Tlačítko **HEATING** (vyhřívání)
6. Tlačítko **ON/OFF**
7. Tlačítko **VIBRACE**
8. Tlačítko **VIBRACE**
9. Tlačítko **HNĚTENÍ**

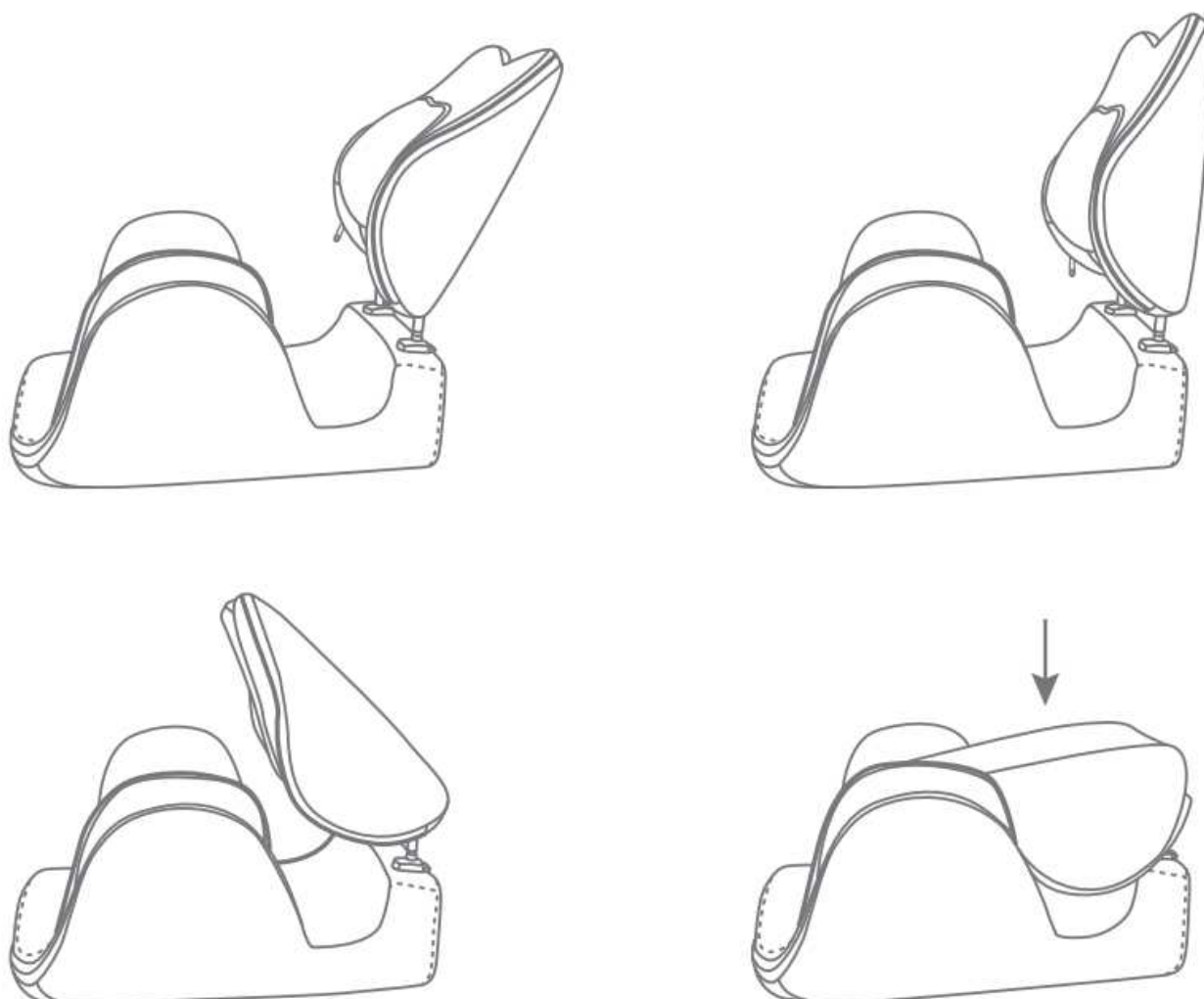


## OVLÁDÁNÍ PŘÍSTROJE

1. Připojte masážní přístroj k napájecímu adaptéru.
2. Vždy zvolte takové místo použití, aby se elektrická síť nacházela ve vaší blízkosti. Kabel napájecího adaptéru by neměl být příliš napnutý. V případě potřeby použijte prodlužovací kabel elektrické sítě (není součástí balení).
3. Po připojení přístroje k napájecímu adaptéru se na displeji rozsvítí na několik vteřin nápis na displeji OF = vypnuto.
4. Krátkým stiskem tlačítka **ON/OFF** si můžete nastavit čas masáže. K dispozici jsou hodnoty 10, 20 a 30 minut. Opakovaným stiskem tlačítka **ON/OFF** si můžete čas postupně přepínat.
5. Stiskněte tlačítko **VIBRATION**. Aktivuje se vibrační masáž v oblasti sedáku. Pomocí tlačítka **VIBRATION +** si můžete nastavit intenzitu vibrační masáže. K dispozici je rozsah od 1 (nejnižší) do 9 (nejvyšší). Intenzita vibrační masáže je zobrazena na displeji pomocí symbolů H1, H2, H3, H4, H5, H6, H7, H8, H9. Nastavte si takovou intenzitu, která vám bude nejvíce vyhovovat.
6. Pomocí tlačítka **VIBRATION** si můžete nastavit režim působení vibrací. Každý režim má jiné tempo působení vibrací. K dispozici je 9 programů vibrační masáže. Každý program je na displeji zobrazen pomocí symbolů F1, F2, F3, F4, F5, F6, F7, F8, F9. Při zobrazení symbolu F0 je funkce vibrací vypnuta. Nastavte si takový režim vibrační masáže, který vám bude nejvíce příjemný.
7. Pomocí tlačítka **KNEADING** si můžete nastavit hnětací masáž v oblasti dolní části zad. K dispozici jsou celkem 3 programy masáže. Každý program je na displeji zobrazen pomocí symbolů C1, C2, C3. Při zobrazení symbolu C0 je hnětací masáž vypnuta. Nastavte si takový program hnětací masáže, který vám bude v oblasti zad nejvíce vyhovovat.
8. Pomocí tlačítka **INTENSITY** si můžete nastavit rychlost pohybu masážních hlavic pro funkci **KNEADING** (hnětení). Každá zvolená intenzita je na displeji zobrazena pomocí symbolů L1 (nejnižší), L2 (střední), L3 (nejvyšší).
9. Pomocí tlačítka **HEATING** si můžete nastavit funkci vyhřívání. K dispozici jsou celkem 3 úrovně působení tepla. Každá zvolená intenzita je na displeji zobrazena pomocí symbolů E1 (nejnižší), E2 (střední), E3 (nejvyšší). Při zobrazení symbolu E0 je vyhřívání vypnuto.

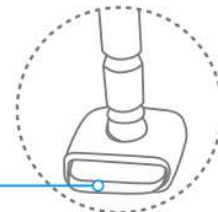
10. Pro aktivaci vzduchové masáže stiskněte tlačítko **INTELLIGENCE**. Na displeji se zobrazují symboly U1 (nafukování) a U0 (vypnutí - vyfouknutí).
11. Pro aktivaci vzduchové masáže na oblast boků stiskněte tlačítko AIRBAG A. Pro aktivaci funkce musí na displeji svítit A1. Pro vypnutí funkce A0.
12. Pro aktivaci vzduchové masáže v oblasti sedáku stiskněte tlačítko AIRBAG B. pro aktivaci funkce musí na displeji svítit B1. Pro vypnutí funkce B0.
13. Není doporučeno používat přístroj souvisle déle než 30 minut.
14. Přístroj můžete kdykoliv vypnout dlouhým stiskem tlačítka **ON/OFF**.

## MOŽNOSTI MANIPULACE S OPĚRKOU ZAD

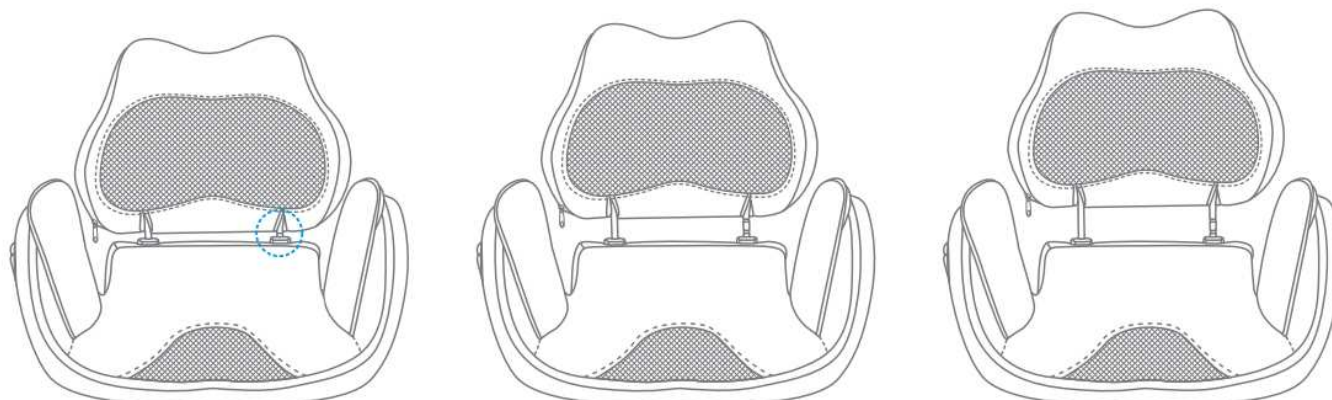


## **NASTAVENÍ VÝŠKY OPĚRKY ZAD**

Můžete si snadno upravit výšku opěrky zad. Pro zvýšení nebo snížení stiskněte tlačítko u fixace pro obě vidlice.



Tlačítko pro nastavení výšky opěrky



## **LIKVIDACE POUŽITÝCH ELEKTRO ZAŘÍZENÍ**



Tento symbol na produktech nebo v průvodních dokumentech znamená, že použité elektrické a elektronické výrobky nesmí být přidány do běžného komunálního odpadu. Ke správné likvidaci, obnově a recyklaci předejte tyto výrobky na určená sběrná místa. Alternativně v některých zemích Evropské unie nebo jiných evropských zemích můžete vrátit své výrobky místnímu prodejci při koupi ekvivalentního nového produktu. Správnou likvidací tohoto produktu pomůžete zachovat cenné přírodní zdroje a napomáháte prevenci potenciálních negativních dopadů na životní prostředí a lidské zdraví, což by mohly být důsledky nesprávné likvidace odpadů. Další podrobnosti si vyžádejte od místního úřadu nebo nejbližšího sběrného místa. Tento symbol je platný v Evropské unii. Chcete-li tento výrobek zlikvidovat, vyžádejte si potřebné informace o správném způsobu likvidace od místních úřadů nebo od svého prodejce.

## **CERTIFIKACE**



Výrobek je schválen k použití v zemích Evropské unie a je opatřen značkou CE. Prohlášení o shodě a veškerá dokumentace je k dispozici u dovozce.

## **DOVOZCE**

**SANTADRIA s.r.o.**, Mojmírovo nám. 75/2 Brno, 612 00

IČO: 29195454 | DIČ: CZ29195454

V případě jakýchkoliv dotazů týkající se produktu, neváhejte se na nás obrátit:

Email: [mh@santadria.cz](mailto:mh@santadria.cz) Tel: 737 196 160

**Tiskové chyby, vlastnosti a změny technických parametrů vyhrazeny.**

# ES PROHLÁŠENÍ O SHODĚ

Níže podepsaný, reprezentující firmu

**SANTADRIA s.r.o.**

Mojmírovo nám. 75/2, Brno 612 00, IČ: 29195454

tímto prohlašuje z pozice dovozce do zemí EU, že níže uvedený výrobek s obchodním názvem

**Masážní polštářek BeautyRelax SHIATSUMAX LUMBAR**

uvedený na trh pod modelovým označením: **BR-2889**

EAN: **8594166121614**

spadající do skupiny produktů obchodní značky **BeautyRelax**

je **ve shodě** s následujícími evropskými normami:

**EN60335-1:2012+A11:2014+A13:2017+A1:2019+A2:2019+A14:2019**

**Produkt není zdravotnický prostředek.**

**Na základě splnění těchto směrnic byl produkt označen značkou CE.**

Produkt je zároveň v souladu z RoHS směrnicí číslo 2002/95/EC(RoHS). Veškeré materiály jsou zdravotně nezávadné. Neobsahují žádné těžké kovy, např. kadmium a další toxické látky.

Pro bezpečné používání je nezbytné striktně postupovat dle pokynů uvedených v návodu k obsluze, který je součástí balení.



Martin Hrbek, jednatel

Místo vydání: Brno Dne: 1.3.2023