

NÁVOD K OBSLUZE

univerzální kosmetický přístroj
model BR-1160

SKINTWIST



OBSAH:

ÚVODEM	4
PŘEDSTAVENÍ TECHNOLOGIÍ PŘÍSTROJE	4
OBSAH BALENÍ	6
BEZPEČNOSTNÍ UPOZORNĚNÍ	6
SPECIFIKACE	6
POPIS PŘÍSTROJE	7
OVLÁDÁNÍ PŘÍSTROJE	8
DOPORUČENÁ METODA OŠETŘENÍ PLETI	9
NABÍJENÍ BATERIE	10
TECHNICKÉ PARAMETRY	10
ČIŠTĚNÍ A ÚDRŽBA	10
NEJČASTĚJŠÍ OTÁZKY A ODPOVĚDI	11
LIKVIDACE ELEKTRICKÝCH ZAŘÍZENÍ	12
CERTIFIKACE	12
DOVOZCE	12

ÚVODEM

Vážený zákazníku, děkujeme vám za projevenou důvěru při koupi našeho produktu. Před prvním použitím prosím pečlivě přečtěte všechny podrobné informace uvedené v návodu k použití. Zvýšenou pozornost věnujte zejména bezpečnostním upozorněním. Přístroj používejte přesně podle uvedených pokynů. Všechny tyto kroky přispějí k maximálnímu využití všech funkcí přístroje. V tomto návodu se vám pokusíme co nejlépe přiblížit používané technologie a způsob, jak přístroj co nejlépe používat.

Pokud během prostudování návodu narazíte na jakékoliv nejasnosti či nesrovnalosti, neváhejte nás kontaktovat na emailové adrese: rma@santadria.cz

PŘEDSTAVENÍ TECHNOLOGIÍ PŘÍSTROJE

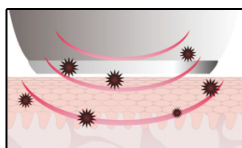
Kosmetický přístroj BeautyRelax Skintwist využívá stimulace pokožky střídáním tepla a chladu. Pleť můžete hýčkat celkem pěti způsoby – působení chladu, tepla, modrým nebo červeným světlem a jemnou oscilační terapií. Vhodný pro všechny typy pleti – i pro tu maximálně citlivou. Elegantní a kompaktní design. Přístroj je vhodný pro každodenní péči. Dopřejte si perfektní vzhled vaší pleti den za dnem.

1. Tepelná terapie - střídání tepla a chladu

Teplota a chlad mají na pleť zcela odlišné specifické účinky a to bez ohledu na zdroj, ze kterého takto vygenerovaná energie přichází. Kosmetický přístroj BeautyRelax Skintwist má funkci tepelné terapie na větší aplikační hlavici. Zcela unikátní vlastností je schopnost změnit teplotu během několika vteřin. V případě působení tepla dosahuje aplikační hlavice teploty kolem 42° C. V opačném režimu chladu se teplota pohybuje kolem 5° C.

TEPLO

Tepelná terapie používaná v kosmetických přístrojích byla inspirována ošetřením v kosmetických salonech. Před hloubkovým čištěním pleti je ideální jako první krok ohřát pleť (např. pomocí ohřátého ručníku). Dojde k výraznému otevření kožních pórů, které lze následně snadněji zbavit všech nečistot. Mezi výhody zahřátí pleti pomocí kosmetického přístroje BeautyRelax Skintwist patří zvýšení efektivity a maximálního zacílení tepla na konkrétní oblast ošetření.

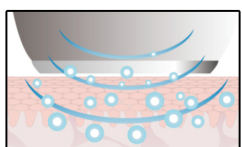


Hlavní výhody působení tepla

- teplota se pohybuje kolem 42° C
- otevírá póry, napomáhá k důkladnému čištění pleti
- zvyšuje lokální krevní oběh, uvolňuje a stimuluje pleť

CHLAD

Působení chladu ocení především uživatelé, kteří mají velmi citlivou pleť. Při jakémkoliv podnětu (prach, špatná kvalita vody, suchý vzduch v místnosti) jim pleť zrudne. Použitím přístroje BeautyRelax Skintwist v režimu chladu docílíte okamžitého stavu zklidnění. Po vyčištění pleti napomáhá zpět uzavírat póry. Obzvláště mechanické čištění pleti způsobí zrudnutí pleti. Chladem pleť zklidníte a můžete si ještě týž den užívat společenského života (kino, divadlo...).



Hlavní výhody působení chladu

- teplota se pohybuje kolem 5° C
- podporuje přirozenou detoxikaci pleti a zmenšuje póry
- napomáhá pleti udržet si přirozenou vlhkost a pružnost

2. Červené světlo 625nm

- vlnová délka 625nm
- podporuje přirozenou tvorbu kolagenu
- zvýšení účinnosti vstřebávání účinných látek kosmetických přípravků
- zlepšení cirkulace krve v podkožní tkáni
- brání v tvorbě pigmentu

3. Modré světlo 427nm

- vlnová délka 427nm
- aktivuje porfyriny (nastartují chemickou reakci, která ničí škodlivé bakterie)
- antibakteriální a protizánětlivý účinek
- prevence proti tvorbě akné
- bezpečné a efektivní ošetření

4. Oscilační terapie

- zlepšení krevního oběhu a vitality buněk
- podporuje látkovou výměnu v rámci lymfatického systému
- pleť je na dotyk pružnější a hladší

oscilační terapie

červené světlo

modré světlo

terapie hot & cold

beautyrelax skintwist

komplexní péče bez kompromisů!

OBSAH BALENÍ

- kosmetický přístroj BeautyRelax Skintwist
- napájecí USB kabel
- návod k obsluze


BEZPEČNOSTNÍ UPOZORNĚNÍ

- Před prvním použitím si přečtěte tento návod k obsluze, prohlédněte veškerá vyobrazení a návod si uschovejte pro případnou pozdější potřebu.
- Je-li vaše pokožka postižena závažným kožním onemocněním, přístroj nepoužívejte. První použití poté konzultujte se svým praktickým lékařem.
- Přístroj je určen pro vaši osobní potřebu. Nesdílejte jej s rodinnými příslušníky nebo přáteli.
- Pokud přístroj upadl na zem, poškodil se a nepracuje správně nebo spadl do vody, nikdy ho neuvádějte do provozu.
- Přístroj nepoužívejte v blízkosti vody nebo v místech se zvýšenou vlhkostí.
- Přístroj není určen pro používání dětmi a těmi osobami, jejichž fyzická nebo duševní kondice neumožňuje bezpečné používání přístroje.
- Přístroj nepokládejte ani nepoužívejte na horkých tepelných zdrojích (radiátor, kamna, oheň, atd.)
- Přístroj se nepokoušejte sami rozmontovat nebo opravovat.
- Pokud spadne přístroj na zem, může být poškozen. V tomto případě kontaktujte prodejce.
- Jakmile dokončíte nabíjení přístroje, vytáhněte kabel z USB portu.
- Distributor neručí za škody, které způsobilo nesprávné používání. Není odpovědný za následky, které byly způsobeny nedodržením bezpečnostních upozornění.
- Přístroj je určen výhradně pro domácí použití. Za případné škody na zdraví či majetku při jiném způsobu používání nenese distributor odpovědnost.

SPECIFIKACE

- střídání působení tepla a chladu
- dva světelné režimy fotonové terapie: červená a modrá
- jemná mechanická oscilační masáž
- dva aplikátory z ušlechtilé nerezové oceli
- používání je naprosto bezpečné a bezbolestné
- šetrný k pokožce
- vhodný pro všechny typy pleti
- snadné ovládání pomocí tlačítek na těle přístroje
- kompaktní, malý a lehký

POPIS PŘÍSTROJE



OVLÁDÁNÍ PŘÍSTROJE

Kosmetický přístroj BeautyRelax Skintwist umí jednotlivé technologie vzájemně kombinovat. Pleť můžete ošetřit v těchto automatických módech (výchozí stav je vždy vypnutý přístroj):

Mód 1 teplo + červené světlo + oscilace

- můžete použít v kombinaci s vámi používanými krémy či séry
- výrazně napomáhá penetraci účinných látek do pokožky

1. Stiskněte ovládací tlačítko v délce 4 sekund (přístroj se zapne).
2. Spustí se tepelná terapie (režim tepla) a červené světlo.
3. Pleť ošetřete větším aplikátorem.
4. Pro další fázi ošetření stiskněte 2x krátce ovládací tlačítko. Aktivuje se oscilační terapie.
5. Pleť ošetřete menším aplikátorem.
6. Stiskněte ovládací tlačítko v délce 4 sekund (přístroj se vypne).

Upozornění: Pokud máte během používání přístroje zapnuté červené nebo modré světlo, **mějte vždy zavřené oči.**

Mód 2 chlad + modré světlo + oscilace

- uzavírá póry
- pleť se stává elastičtější

1. Stiskněte ovládací tlačítko v délce 4 sekund (přístroj se zapne).
2. Stiskněte ovládací tlačítko 1x krátce.
3. Spustí se tepelná terapie (režim chladu) a modré světlo.
4. Pleť ošetřete větším aplikátorem.
5. Pro další fázi ošetření stiskněte 1x krátce ovládací tlačítko. Aktivuje se oscilační terapie.
6. Pleť ošetřete menším aplikátorem.
7. Stiskněte ovládací tlačítko v délce 4 sekund (přístroj se vypne).

Doporučení: Ideální délka individuálního ošetření by se měla nacházet v rozsahu 10 až 20 minut. Vytvořte si pravidelný rituál alespoň jedenkrát denně.

Mód 3 teplo + oscilace

- ideální na oblast kolem očí
- potlačuje tmavé pytle pod očima a uvolňuje svaly kolem očí po dlouhé práci

1. Stiskněte ovládací tlačítko v délce 4 sekund (přístroj se zapne).
2. Spustí se tepelná terapie (režim tepla) a červené světlo.
3. Oblast kolem očí ošetřete větším aplikátorem.
4. Pro další fázi ošetření stiskněte 2x krátce ovládací tlačítko. Aktivuje se oscilační terapie.
5. Oblast kolem očí ošetřete menším aplikátorem.
6. Stiskněte ovládací tlačítko v délce 4 sekund (přístroj se vypne).

Poznámka: Každý mód se automaticky vypne po uplynutí 10 minut. Pokud chcete v ošetření pokračovat, přístroj znovu zapněte ručně.

Upozornění: Během používání přístroje vždy dbejte na to, aby nebyla nikdy zakryta zadní mřížka ventilátoru. Musí být umožněno přirozené proudění vzduchu. V opačném případě dojde k přehřátí a trvalému poškození. Při porušení upozornění zaniká garantovaná záruka distributorem.

Důležité: Než přistoupíte k samotnému ošetření pleti, pokožku zbavte mastnoty a make-upu. Vyčkejte, až pleť zcela uschne. Na pleti se před přístrojovým ošetřením nesmí vyskytovat stopy vlhkosti.

Způsob pohybu aplikátoru po pleti naleznete v následující sekci: „DOPORUČENÁ METODA OŠETŘENÍ PLETI“.

DOPORUČENÁ METODA OŠETŘENÍ PLETI

Aplikační hlavici se pohybujte ve směru šipek. Při ošetření se snažte, aby byla aplikační hlavice co nejvíce v kontaktu s pletí. Pohybujte se pomalu, zlehka. Nezůstávejte delší dobu na jednom místě.



ČELO: pohybujte se směrem od středu čela ke kraji, pokryjte postupně celou plochu



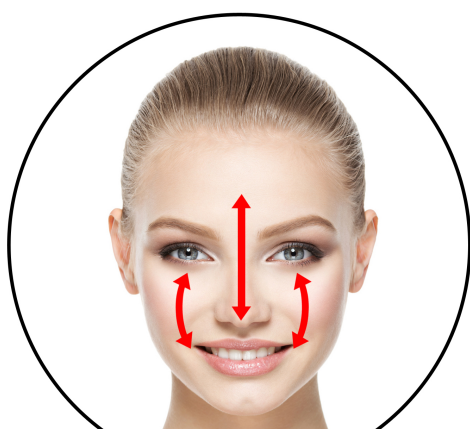
NOS: pohybujte se směrem od čela kolem nosu k tváři, od shora dolů



TVÁŘ: pohybujte se po tváři ve směru zdola nahoru



BRADA: pohybujte se od špičky brady po konturách obličeje, směrem zdola nahoru



T zóna: pohybujte se od čela ke špičce nosu a tváři, pohyb v obou směrech



Detox lymfatických cest: pohybujte se od brady směrem k uchu a poté dolů ke krku

NABÍJENÍ BATERIE

Přístroj má v sobě zabudovanou nabíjecí baterii typu Li-ion s kapacitou **900mAh** s napětím **3,7V**. Při plném nabití se provozní doba pohybuje kolem **60 minut** (režim tepla) a kolem **40 minut** (režim chladu). Baterie je plně nabitá přibližně za **2 hodiny** (v případě dobíjení přes 220V adaptér).

Postup nabíjení:

1. Odstraňte gumový kryt USB portu
2. Přístroj propojte s USB portem počítače nebo notebooku prostřednictvím USB kabelu (součástí balení).
3. Během nabíjení svítí červená kontrolka. Jakmile je baterie plně nabitá, rozsvítí se zelená kontrolka.
4. Po ukončení nabíjení vraťte gumový kryt USB portu nazpět.



Poznámka: Přístroj můžete také nabíjet přes USB kabel prostřednictvím adaptéru do sítě 220V (není součástí balení). Pokud máte zájem případně adaptér dokoupit, neváhejte nás kontaktovat na emailové adrese: rma@santadria.cz

TECHNICKÉ PARAMETRY

- oscilační terapie: vibrace s frekvencí 10 000 kmitů za minutu
- přibližná hodnota tepla: 42°C
- přibližná hodnota chladu: 5°C
- vlnová délka červeného světla: 625nm
- vlnová délka modrého světla: 465nm
- napájení: USB kabelem (součástí balení)
- automatické vypnutí po 10 minutách
- délka nabíjení: přibližně 2 hodiny
- výkon: 5W
- rozměry: 6x2x2cm
- hmotnost: 190g

ČIŠTĚNÍ A ÚDRŽBA

Vždy dbejte na to, aby po dokončení ošetření byla aplikační hlavice očištěna. Nepoužívejte žádné agresivní čisticí prostředky. Doporučujeme použít speciální desinfekční spreje, které se běžně používají např. ve zdravotnictví nebo kosmetických salónech pro očištění nástrojů. Tímto přípravkem čistěte výhradně obě aplikační hlavice. Vlhkost nesmí NIKDY proniknout do přístroje.

NEJČASTĚJŠÍ OTÁZKY A ODPOVĚDI

Proč je výrazný cenový rozdíl přístrojů v kosmetických salonech a přístrojích pro domácí použití?

Hlavním důvodem je rozdílná frekvence používání. Přístroje v kosmetických salonech musí být schopné pracovat nepřetržitě od rána do večera. Tím je kladena zvýšená náročnost na použité materiály a celkovou technologickou koncepci (větší zdroje napájení, větší míra chlazení, atd.) Výkon kosmetických přístrojů pro domácí použití je navržen tak, aby uživateli splnil avizované benefity. Vyšší frekvence použití = dražší výrobní náklady.

Jaký je důvod čištění/dezinfekce čištění aplikační hlavičky?

Po skončení ošetření mohou na aplikační hlavičce ulpět mikroskopické částičky kůže. Očištěním zabráníte jednak jejich případnému vniknutí do přístroje a zajistíte hygienu provozu.

Jak často mohu přístroj používat?

Ideální stav je vytvořit si pravidelný rituál ošetření pleti. Úspěšnost ošetření přístrojem z dlouhodobého hlediska závisí na délce individuálního ošetření a její četnosti. Doporučujeme používat přístroj každý den v rozsahu od 10 do 20 minut.

Jak dlouho by mělo trvat individuální ošetření pleti?

Doporučená délka individuálního ošetření je v rozsahu od 10 do 20 minut.

Existují nějaké kontraindikace? (situace, kdy nelze přístroj používat)

Přístroj BeautyRelax Skintwist je určen pro všechny typy pleti bez věkového omezení uživatele. Přístroj není vhodné používat, pokud trpí uživatel vážným kožním onemocněním.

Je přístroj zdravotnický prostředek?

Nikoliv. Přístroj neslouží pro léčbu závažných kožních onemocnění. Přístroj NELÉČÍ: aktinickou keratózu, basaliomy, melanomy, spinaliom, atopický ekzém, kontaktní ekzém, solární dermatitidu lupénku.

Proč není součástí balení adaptér do sítě 220V?

Pro nabíjení baterie není nezbytně nutné vlastnit 220V adaptér. Přístroj lze pohodlně dobít přes USB port v počítači nebo notebooku.

Jak postupovat, když baterie ztratí po delší době kapacitu?

Pokud se postupem času kapacita baterie výrazně sníží, neváhejte nás kontaktovat na emailové adrese: rma@santadria.cz Zašleme informace, jakým způsobem lze výměnu baterie řešit.

Má přístroj nějakou certifikaci?

Přístroj na standardní evropskou certifikaci. Splňuje veškeré normy, které jsou kladeny na přístroje tohoto typu. V případě potřeby nás kontaktujte na emailové adrese: rma@santadria.cz Prohlášení o shodě vám pošleme elektronicky.

Kde se přístroj vyrábí?

Přístroj si necháváme vyrábět v Číně dle našich požadavků a specifikací. Garantujeme standardní záruční i pozáruční servis.

Může přístroj používat více osob?

Primárně to nedoporučujeme. Pakliže se však jedná o rodinné příslušníky a je po každém ošetření dodržen proces čištění a dezinfekce aplikační hlavičky, druhá osoba přístroj použít může.

Jaké kosmetické přípravky kombinovat během ošetření přístrojem Skintwist?

Používat můžete jakékoliv vámi oblíbené krémy a séra. Vždy však dbejte na to, aby nevníkly do přístroje (např. přes krytku ventilátoru).

Jaké části těla lze přístrojem ošetřit?

Přístroj je určen pro ošetření oblasti obličeje a krku.

LIKVIDACE POUŽITÝCH ELEKTRICKÝCH A ELEKTRONICKÝCH ZAŘÍZENÍ



Tento symbol na produktech nebo v průvodních dokumentech znamená, že použité elektrické a elektronické výrobky nesmí být přidány do běžného komunálního odpadu. Ke správné likvidaci, obnově a recyklaci předejte tyto výrobky na určená sběrná místa. Alternativně v některých zemích Evropské unie nebo jiných evropských zemích můžete vrátit své výrobky místnímu prodejci při koupi ekvivalentního nového produktu. Správnou likvidací tohoto produktu pomůžete zachovat cenné přírodní zdroje a napomáháte prevenci potenciálních negativních dopadů na životní prostředí a lidské zdraví, což by mohly být důsledky nesprávné likvidace odpadů. Další podrobnosti si vyžádejte od místního úřadu nebo nejbližšího sběrného místa. Tento symbol je platný v Evropské unii. Chcete-li tento výrobek zlikvidovat, vyžádejte si potřebné informace o správném způsobu likvidace od místních úřadů nebo od svého prodejce.

CERTIFIKACE



Výrobek je schválen k použití v zemích Evropské unie a je opatřen značkou CE. Prohlášení o shodě a veškerá dokumentace je k dispozici u dovozce.

DOVOZCE

SANTADRIA s.r.o., Mojmírovo nám. 75/2 Brno, 612 00

IČO: 29195454 | DIČ: CZ29195454

V případě jakýchkoliv dotazů týkající se produktu, neváhejte se na nás obrátit:

Email: rma@santadria.cz

Tiskové chyby, vlastnosti a změny technických parametrů vyhrazeny.