

NÁVOD K OBSLUZE

Kosmetický přístroj se světelnou terapií
Beautyrelax BR-2610

LIGHTMASK EXCLUSIVE



OBSAH:

UPOZORNĚNÍ	4
KDY NENÍ MOŽNÉ PŘÍSTROJ POUŽÍVAT	5
OBSAH BALENÍ	6
TECHNICKÉ PARAMETRY	6
PŘEDSTAVENÍ PŘÍSTROJE	7
VLASTNOSTI&SPECIFIKACE	8
TERAPIE FOTONOVÝM SVĚTLEM	9
BLAHODÁRNÉ ÚČINKY FOTONOVÉ TERAPIE	9
POPIS PŘÍSTROJE	14
POPIS OVLADAČE	15
ČASOVAČ	16
POUŽITÍ DLE TYPU PLETI	17
POUŽITÍ PŘÍSTROJE	18
NEJČASTĚJŠÍ OTÁZKY & ODPOVĚDI	20
NABÍJENÍ BATERIE	23
ČIŠTĚNÍ A ÚDRŽBA	31
LIKVIDACE POUŽITÝCH ELEKTRO ZAŘÍZENÍ	31
CERTIFIKACE	31
EU DISTRIBUTOR	31
ES PROHLÁŠENÍ O SHODĚ	32

Vážený zákazníku, děkujeme vám za projevenou důvěru při koupi našeho produktu. Před prvním použitím prosím pečlivě přečtěte všechny podrobné informace uvedené v návodu k použití. Zvýšenou pozornost věnujte zejména bezpečnostním upozorněním. Přístroj používejte přesně podle uvedených pokynů. Všechny tyto kroky přispějí k maximálnímu využití všech funkcí přístroje. V tomto návodu se vám pokusíme co nejlépe přiblížit používané technologie a způsob, jak přístroj co nejlépe používat.

Pokud během prostudování návodu narazíte na jakékoliv nejasnosti, neváhejte nás kontaktovat na emailové adrese: mh@santadria.cz

Návod k použití si pečlivě uschovejte pro případné pozdější nahlédnutí.

UPOZORNĚNÍ

- Před prvním použitím si pečlivě přečtěte tento návod k obsluze, seznamte se se všemi vyobrazeními a návod si uschovejte pro budoucí použití.
- Tento přístroj je určen výhradně ke kosmetickým účelům a není určen k diagnostice, léčbě nebo prevenci jakéhokoli onemocnění.
- Nepoužívejte přístroj, pokud trpíte závažným kožním onemocněním nebo jiným zdravotním stavem, který by mohl být používáním světelné terapie ovlivněn. V případě pochybností se před použitím poraďte s lékařem nebo dermatologem.
- Přístroj je určen pouze pro osobní použití. Nedoporučuje se sdílení přístroje s jinými osobami. Při použití více osobami je nutné dodržovat přísné hygienické zásady.
- Nepoužívejte přístroj, pokud je viditelně poškozen, nefunguje správně nebo byl vystaven působení vody.
- V případě mechanického poškození se nedotýkejte vnitřních částí přístroje, hrozí nebezpečí úrazu elektrickým proudem.
- Pokud přístroj spadne nebo dojde k jeho nárazu, přestaňte jej používat a obraťte se na autorizovaný servis nebo prodejce.
- Přístroj nepoužívejte v blízkosti vody ani ve vlhkém prostředí, jako jsou koupelny, sprchy nebo bazény.
- Přístroj není vodotěsný ani omyvatelný. Nesmí být ponořen do vody ani vystaven proudu tekoucí vody.
- Přístroj nenechávejte během provozu bez dozoru a po každém použití jej vždy vypněte.
- Pokud byl přístroj přenesen z chladného prostředí do teplého, ponechte jej alespoň 3 hodiny aklimatizovat před použitím.
- Tento přístroj není určen k používání dětmi. Osoby se sníženými fyzickými, smyslovými nebo duševními schopnostmi mohou přístroj používat pouze pod dohledem odpovědné osoby.
- Přístroj neumísťujte ani nepoužívejte v blízkosti zdrojů tepla (např. radiátory, kamna, otevřený oheň).
- Neprovádějte žádné úpravy přístroje a nepokoušejte se jej rozebrat nebo opravovat. Veškeré servisní zásahy smí provádět pouze autorizovaný servis.
- Přístroj skladujte na suchém, čistém a dobře větraném místě, chráněném před prachem.
- Přístroj nevystavujte přímému slunečnímu záření ani extrémním teplotám.
- Výrobce ani distributor nenesou odpovědnost za škody vzniklé v důsledku používání přístroje v rozporu s tímto návodem.
- Jakékoli použití přístroje k jiným účelům, než ke kterým je určen, je považováno za nevhodné použití.



KDY NENÍ MOŽNÉ PŘÍSTROJ POUŽÍVAT

Přístroj **nesmí** v žádném případě používat osoby, kterých se týká některý z těchto stavů:



ZDRAVOTNÍ A KOŽNÍ

- **Epilepsie nebo fotosenzitivní epilepsie** (riziko vyvolání záchvatu světelnými podněty).
- **Onkologická onemocnění** (aktivní léčba nebo nedávno prodělané onemocnění – bez výslovného souhlasu lékaře).
- **Fotosenzitivní onemocnění** (např. lupus erythematodes, porfyrie).
- **Závažná kožní onemocnění** v místě aplikace (otevřené rány, infekce, ekzémy ve fázi vzplanutí, hnisavé záněty).
- **Aktivní dermatologická infekce** (bakteriální, virová nebo plísňová).
- **Čerstvé popáleniny, omrzliny nebo silné podráždění pokožky.**
- **Bezprostředně po chirurgických nebo invazivních zákrocích** v oblasti obličeje (dokud lékař použití nepovolí).

LÉKY A ZVÝŠENÁ CITLIVOST NA SVĚTLO

- Užívání **fotosenzitivních léků nebo látek**, např.:
 - některá **antibiotika** (tetracykliny),
 - **retinoidy** (isotretinoin, silné retinoly),
 - některá **hormonální nebo psychiatrická léčiva**,
 - třezalka tečkovaná.
- **Známá precitlivělost na světlo (fotodermatóza).**

TĚHOTENSTVÍ A ZVLÁŠTNÍ STAVY

- **Těhotenství** – používání se nedoporučuje z důvodu preventivní opatrnosti (nejde o potvrzené riziko, ale o bezpečnostní standard).
- **Kardiostimulátor nebo jiné implantované elektronické zařízení** (bez předchozí konzultace s lékařem).

OČI A ZRAK

- **Nepoužívejte při onemocnění očí** (zánět spojivek, po operacích očí, při výrazné citlivosti na světlo).

OBSAH BALENÍ

- 1x Kosmetický přístroj se světelnou terapií
- 1x Sada kabelu
- 1x Napájecí adaptér 220V
- 1x Návod k obsluze

TECHNICKÉ PARAMETRY

- Vlnové délky světla:
- 637 nm – červené světlo
- 854 nm – neviditelné infračervené světlo
- 465 nm – modré světlo
- 605 nm – jantarové světlo
- 536 nm – zelené světlo
- 400 nm – fialové světlo
- 495 nm – tyrkysové světlo
- 560 nm – žluté světlo
- 500 nm – bílé světlo
- Časovač: ano
- Světelný zdroj: LED diody
- Počet led světel: 288
- Výkon: 40 mW/cm²
- Vstup: 100–240 V ~ 50 / 60 Hz
- Výstup: 5 V / 1 A
- Kapacita baterie: li-ion 1500 mAh
- Rozměry LED masky: cca 228,3 × 139,5 × 90 mm
- Rozměry ovladače: 100 × 50 × 21,5 mm

PŘEDSTAVENÍ PŘÍSTROJE

BeautyRelax Lightmask Exclusive je moderní kosmetický přístroj navržený pro intenzivní omlazení pleti pomocí pokročilé LED fotonové terapie. Nabízí profesionální péči z pohodlí domova s technologií známou z estetických salonů. Masku využívá různé vlnové délky světla, které působí na pleť v různých hloubkách a podporují její přirozené regenerační procesy. Červené světlo aktivuje tvorbu kolagenu, modré světlo pomáhá redukovat nedokonalosti a infračervené záření podporuje hlubší obnovu buněk. Díky ovladači a zabudované baterii je použití maximálně pohodlné a flexibilní. Velká plocha LED diod zajišťuje rovnoměrné pokrytí celého obličeje. Přístroj je vhodný pro všechny typy pleti včetně citlivé. Pravidelné používání přináší viditelné výsledky v podobě pevnější, jasnější a hladší pokožky. BeautyRelax Lightmask Exclusive je ideálním doplňkem každodenní péče o pleť s cílem zpomalit projevy stárnutí a zlepšit celkový vzhled pleti.




VLASTNOSTI&SPECIFIKACE

- Profesionální fotonová terapie s vícebarevným LED spektrem.
- Kombinace viditelného a neviditelného světla pro komplexní účinky na pleť.
- Červené a infračervené spektrum podporuje tvorbu kolagenu a regeneraci.
- Modré světlo působí na problematickou pleť a redukci kožních nedokonalostí.
- Pohodlné použití díky integrované Li-ion baterii v ovladači.
- Velká plocha LED diod zajišťuje rovnoměrné osvětlení celého obličeje.
- Lehká ergonomická konstrukce pro komfortní nošení.
- Jednoduché ovládání pomocí přiloženého ovladače.
- Vhodná pro každodenní domácí péči o všechny typy pleti.



TERAPIE FOTONOVÝM SVĚTLEM

Světlo je zjednodušeně viditelná část elektromagnetického záření různé frekvence. Dosahuje různých vlnových délek v intervalu 390 až 760nm (nanometrů). Lidské oko je schopné vnímat světlo o vlnových délkách v rozsahu od 400 do 800nm. Při fotonové terapii proniká světlo do těla jako proud energie ve formě fotonů. Je vědecky prokázáno, že různé vlnové délky světla mají za následek specifické účinky při péči o pleť. Studie ověřily reálný pozitivní terapeutický přínos pro živé tkáně a organismy na buněčné úrovni.



REÁLNÝ POZITIVNÍ PŘÍNOS PRO ŽIVÉ TKÁNĚ A ORGANISMY NA BUNĚČNÉ ÚROVNI

- Fotonové světlo dokáže vstoupit do nitra buňky a to neinvazivně a bezbolestně.
- Světlo aktivuje v buňkách fotoreceptory.
- Světelná terapie stimuluje přirozenou cestou léčebnou sílu buněk.
- Fotonová terapie nezpůsobuje žádné vedlejší účinky či poškození organismu.
- Řeší zánětlivá onemocnění v důsledku onemocnění, úrazu či stresu.

BLAHODÁRNÉ ÚČINKY FOTONOVÉ TERAPIE

Zánětlivá onemocnění mohou nastat v důsledku onemocnění, úrazu či stresu. Světelná terapie stimuluje přirozenou cestou léčebnou sílu buněk. Světlo dokáže vstoupit do nitra buňky a to neinvazivně a bezbolestně. Světlo aktivuje v buňkách fotoreceptory. Fotonová terapie nezpůsobuje žádné vedlejší účinky či poškození organismu. Díky svým pozitivním účinkům si získala oblibu nejen v oblasti dermatologie, ale také v segmentu kosmetického ošetření pleti.

ČERVENÉ SVĚTLO – 637 NM

Červené světlo patří mezi nejčastěji používané v kosmetické péči.

- Podporuje procesy v pokožce, které souvisí s její pevností a celkovým vzhledem.
- Přispívá ke zlepšení textury pleti a její pružnosti.
- Podporuje rovnoměrnější vzhled pokožky a může přispět ke zmenšení viditelnosti pórů.
- Je vhodné pro klientky, které chtějí podpořit regeneraci po kosmetických procedurách nebo dodat pleti zdravější vzhled.

Typické použití: zralá pleť, unavená pleť, mdlý tón pleti.

MODRÉ SVĚTLO – 465 NM

Modré světlo se používá zejména u pleti se sklonem k nedokonalostem.

- Reaguje s porfyriny, které se nacházejí v kožním mazu u problematické pleti.
- Působí zklidňujícím dojmem, díky čemuž je přínosné u podrážděné nebo citlivé pokožky.
- Pomáhá regulovat nadměrné maštění pleti.

Typické použití: pleť se sklonem k akné, mastná a smíšená pleť.

FIALOVÉ SVĚTLO – 400 NM

- Pomáhá současně řešit projevy problematické pleti i podpořit její celkový vzhled.
- Kombinace obou spekter umožňuje péči o pleť, která je nejen problematická, ale také citlivá či podrážděná.
- Napomáhá zklidnění a rovnováze.

Typické použití: citlivá aknézní pleť, kombinovaná ošetření.

ŽLUTÉ SVĚTLO – 560 NM

Žluté světlo je známé svým zklidňujícím a revitalizačním účinkem.

- Přispívá ke stimulaci povrchového metabolismu kožních buněk.
- Podporuje vstřebávání kosmetických přípravků aplikovaných během procedury.
- Podílí se na podpoře lymfatické mikrocirkulace, což je vhodné při pocitech únavy nebo otoku pleti.
- Osvědčuje se po intenzivních kosmetických zásazích, např. po mechanickém peelingu.
- Může přispět ke zpomalení viditelných projevů stárnutí pokožky.

Typické použití: citlivá pleť, šedá nebo unavená pokožka, pleť po peelingu.

ZELENÉ SVĚTLO – 536 NM

Zelené světlo je tradičně spojeno se zklidňujícími a harmonizujícími účinky.

- Podporuje rovnoměrné zbarvení pokožky.
- Může pomoci redukovat viditelnost jemných linií a drobných nerovností.
- Podporuje proces přirozené regenerace povrchu pleti.
- Je vhodné pro pleť, která potřebuje sjednotit tón a získat svěží vzhled.

Typické použití: pleť s pigmentovými nerovnostmi, zčervenáním nebo mdlým tónem.

INFRAČERVENÉ SVĚTLO – 854 NM (NEVIDITELNÉ)

Infračervené světlo o vlnové délce 854 nm je okem neviditelné a využívá se především pro svou schopnost působit v hlubších vrstvách pokožky.

- Působí do hlubších struktur kůže, kde podporuje přirozené regenerační procesy.
- Přispívá k celkovému zklidnění pokožky a jejímu komfortu.
- Podporuje prohřátí tkání, což může napomáhat lepšímu vstřebávání následné kosmetické péče.
- Je vhodné jako doplněk procedur zaměřených na regeneraci, uvolnění a celkovou harmonizaci pleti.

Typické použití: zralá pleť, namáhaná pleť, pleť vystavená stresu nebo kosmetickým zákrokům.

JANTAROVÉ SVĚTLO – 605 NM

Jantarové (žluté) světlo je jemné a harmonizující světlo, oblíbené zejména pro svůj zklidňující účinek na pleť.

- Podporuje přirozenou rovnováhu pokožky a přispívá k jejímu sjednocenému vzhledu.
- Pomáhá zklidnit pleť a je vhodné při pocitu diskomfortu nebo zvýšené citlivosti.
- Přispívá k rozjasnění pleti a podporuje její svěží, zdravější tón.
- Je vhodné pro klientky, které chtějí pleť projasnit, zklidnit a dodat jí vitální vzhled bez intenzivního zásahu.

Typické použití: citlivá pleť, pleť se sklonem k zarudnutí, unavená a zašedlá pleť.

TYRKYSOVÉ SVĚTLO – 495 NM

Tyrkysové světlo se využívá především v péči o problematickou a smíšenou pleť.

- Působí harmonizačně na vzhled pokožky a podporuje její celkovou rovnováhu.
- Napomáhá sjednocení tónu pleti a přispívá k její svěžejší podobě.
- Je oblíbené při péči o pleť se sklonem k nedokonalostem a nerovnoměrnému vzhledu.
- Může být vhodným doplňkem kosmetických ošetření zaměřených na čistotu a jas pleti.

Typické použití: problematická pleť, smíšená pleť, pleť se sklonem k nerovnostem a nečistotám.

BÍLÉ SVĚTLO – 500 NM

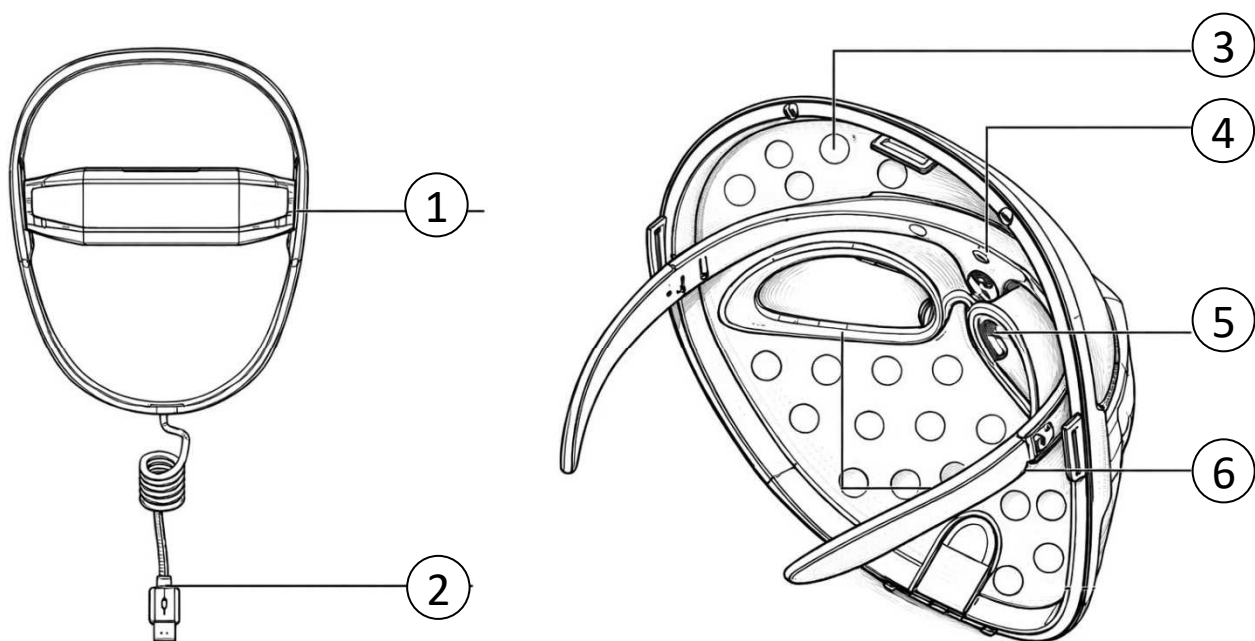
Bílé světlo se v kosmetické péči používá pro celkové zklidnění a vyvážení pleti.

- Působí jemně a harmonizačně, podporuje přirozenou rovnováhu pokožky.
- Pomáhá sjednocovat vzhled pleti a přispívá k jejímu svěžejšímu a jasnějšímu dojmu.
- Podporuje celkový komfort pokožky a její zdravě působící tón.
- Je vhodné pro klientky, které chtějí nenásilně podpořit celkový vzhled pleti bez cílení na konkrétní problém.

Typické použití: citlivá pleť, normální pleť, pleť bez výrazných nedokonalostí, pleť po kosmetickém ošetření.

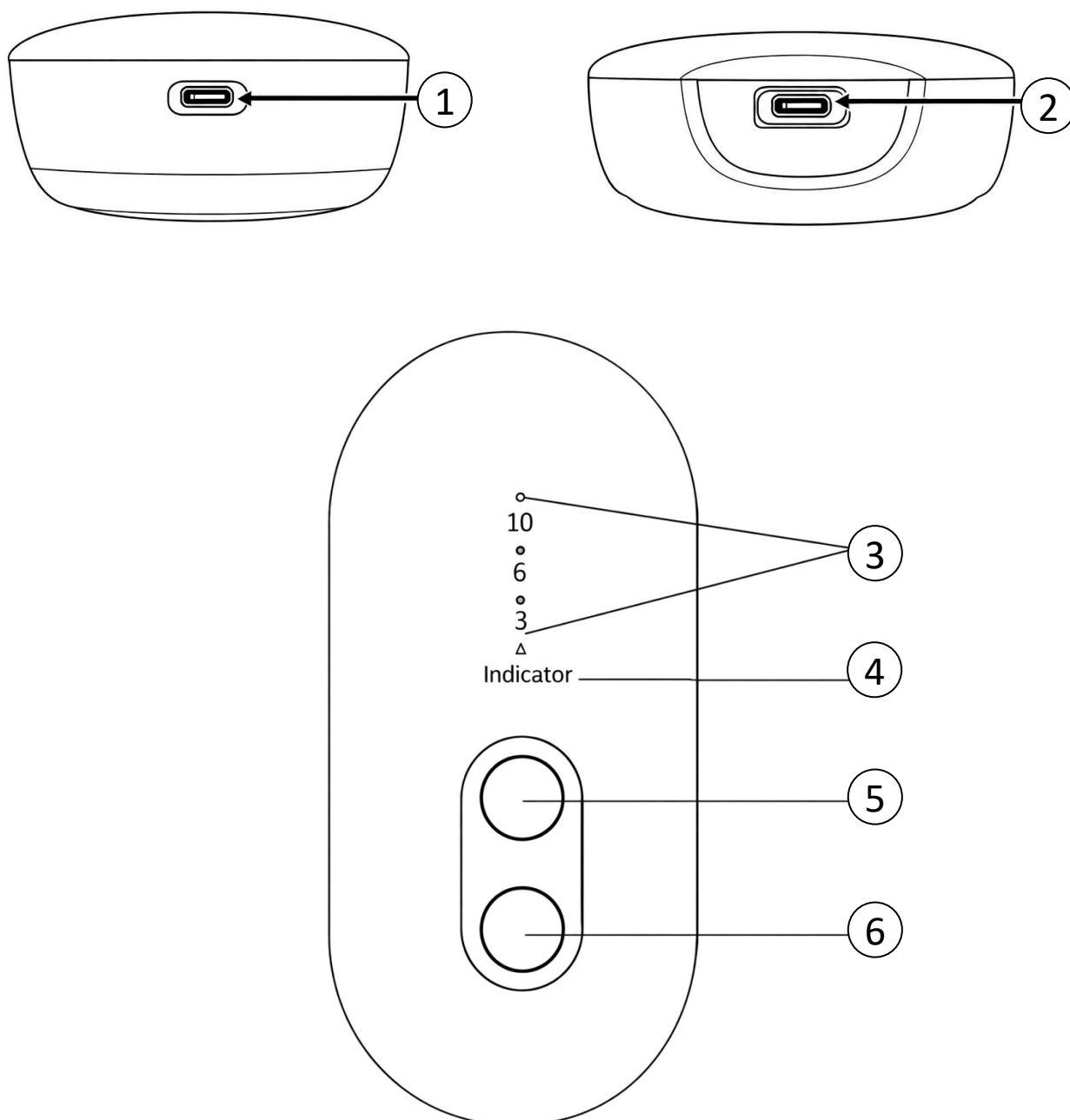
POPIS PŘÍSTROJE

1. Čelní průzor na oči
2. Kabel
3. LED světlo
4. Senzor přiblížení hlavy k masce
5. Nosní opěrka
6. Ochrana oblasti kolem očí





POPIS OVLADAČE

1. Zdířka pro připojení napájecího kabelu s adaptérem
2. Zdířka pro připojení masky pomocí kabel
3. Světelný indikátor času použití
4. Světelný indikátor nabíjení baterie
5. Tlačítko ZAPNUTÍ/VYPNUTÍ/START/STOP
6. Tlačítko MODE



ČASOVAČ

- Během následujících 10 minut se uvolněte a správně použijte LED masku.
- Během ošetření, když ovladač zobrazuje tři indikátory 10, 6 a 3, znamená to, že zbývající čas je 6 až 10 minut.
- Když se zobrazují dva indikátory 6 a 3, znamená to, že zbývající čas je 3 až 6 minut.
- Když se zobrazuje pouze indikátor 3, znamená to, že zbývající čas je 0 až 3 minuty.
- K dispozici je také hlasové upozornění, které informuje o zbývajícím čase.
- Jak je znázorněno níže, LED indikátory svítí bíle a odpovídají zbývajcímu času.



POUŽITÍ DLE TYPU PLETI

Šetrnost ošetření fotonové terapie umožňuje ošetření všech typů pleti.



normální



suchá



smíšená



mastná



citlivá



aknézní

POUŽITÍ PŘÍSTROJE

1. Příprava pleti

- Před použitím doporučujeme pleť odlíčit a zbavit make-upu.
- Pleť důkladně omyjte a osušte.
- Pokud je pokožka normální či odolnější, můžete nanést oblíbený krém nebo sérum ještě před začátkem terapie.
- V případě velmi citlivé pleti doporučujeme kosmetický přípravek aplikovat až po skončení LED terapie, aby se předešlo případnému podráždění.

2. Příprava přístroje

- Dbejte na to, aby byla baterie přístroje dostatečně nabitá.
- Nepoužívejte přístroj v blízkosti zdrojů tepla (např. topení) nebo ve vlhkém prostředí (koupelna).
- Masku a ovladač propojte pomocí kabelu.
- Ujistěte se, že jsou oči přesně v oblasti krytu očního okolí.

3. Spuštění a nastavení přístroje

- Nasadte si masku na tvář takovým způsobem, aby vám dobře sedla na tvář.
 - Stiskněte dlouze tlačítko ZAPNUTÍ/VYPNUTÍ. Zapnutí masky je doprovázeno hlasovou indikací.
 - Světelná terapie pracuje pouze v případě, že máte masku aplikovanou na tváři. V opačném případě nebude správně fungovat.
 - Pomocí tlačítka MODE si zvolte požadovanou barvu světla. Přístroj nabízí osm barev: ČERVENÁ+IR, MODRÁ, JANTAROVÁ, ZELENÁ, FIALOVÁ, AZUROVÁ, ŽLUTÁ a BÍLÁ.
 - Časovač je standardně nastaven na 10 minut. V průběhu použití upozorní hlasová indikace na zbývající čas aplikace.
 - Během následujících 10 minut relaxujte a správně používejte LED masku. Během doby péče, když ovladač zobrazuje tři indikátory 10, 6 a 3, indikuje to zbývající čas 6 až 10 minut. Pokud se zobrazují dva indikátory 6 a 3, indikuje to zbývající čas 3 až 6 minut. Pokud se zobrazuje pouze indikátor 3, indikuje to zbývající čas 0 až 3 minuty. K dispozici je také hlasové upozornění, které informuje o zbývajícím čase. Jak je znázorněno níže, LED indikátory svítí bíle, což odpovídá zbývajcímu času.
 - Po skončení se přístroj automaticky vypne. Pokud chcete pokračovat v použití, masku znovu zapněte pomocí ovladače.
 - Během použití přístroje mějte zavřené oči.
 - Během jednoho dne doporučujeme zvolit pouze jednu barvu světelné terapie.
- Pozastavení a opětovné spuštění péče o pleť**
- Chcete-li pozastavit probíhající péči o pleť, krátce stiskněte tlačítko „ZAP/VYP / Pozastavit / Start“ nebo si sejměte LED masku. LED diody v masce zhasnou a proces péče se přeručí. Během pozastavení bliká indikátor na ovladači bíle a signalizuje zbývající čas terapie.
 - Pro obnovení péče o pleť masku znovu správně nasadte a krátce stiskněte tlačítko „ZAP/VYP / Pozastavit / Start“. Terapie bude pokračovat až do svého dokončení.
 - Po uplynutí nastavené doby se zařízení automaticky vypne a hlasové pokyny oznámí konec péče.

- Pokud chcete zařízení během péče zcela vypnout, stiskněte a podržte tlačítko „ZAP/VYP / Pozastavit / Start“. Přístroj se vypne a tuto akci potvrdí hlasovým oznámením.

Upozornění k používání

- Pokud si během používání sejmete masku, LED světlo se automaticky vypne a zařízení přestane fungovat. V tomto stavu je krátké stisknutí tlačítka „ZAP/VYP / Pozastavit / Start“ neúčinné. Světelná terapie může pokračovat pouze při správně nasazené masce.
- Pokud stisknete tlačítko „ZAP/VYP / Pozastavit / Start“ a následně masku sejmete, je nutné po jejím opětovném nasazení tlačítko znovu stisknout, aby mohla terapie pokračovat až do konce.
- Pokud je fototerapie pozastavena po dobu 5 minut, zařízení se automaticky vypne.
Nastavení jazyka
- V jakémkoli režimu použití můžete změnit jazyk hlasových pokynů. Stiskněte a podržte tlačítko M (Režim) po dobu přibližně 10 sekund. Po zaznění pípnutí je jazyk úspěšně přepnut v případě potřeby do angličtiny.

Automatické vypnutí a doporučení

- LED diody v masce i ovladači se automaticky vypnou po 10 minutách péče o pleť.
- Hlasové pokyny oznámí dokončení terapie.
- Doporučuje se používat jednu barvu světla během jedné terapie, maximálně dvakrát denně.

Upozornění na nízký stav baterie

- Pokud během používání současně blikají tři bílé časové kontrolky a ozve se hlasové upozornění, signalizuje to nízký stav baterie a nutnost zařízení dobít.

4. Doporučená délka a frekvence použití

- Standardní ošetření doporučujeme v délce 20 minut.
- Délku a četnost vždy přizpůsobte reakci pleti a komfortu uživatele.

5. Po skončení procedury

- Přístroj vypněte tlačítkem ZAPNUTÍ/VYPNUTÍ.
- Na pleť můžete aplikovat vhodný kosmetický přípravek (sérum, krém či masku).

NEJČASTĚJŠÍ OTÁZKY & ODPOVĚDI

1. K čemu slouží LED světelná maska?

LED maska je určena k pravidelné kosmetické péči o pleť. Pomocí různých barev LED světla podporuje regeneraci pokožky, zlepšení jejího vzhledu, sjednocení tónu a celkový komfort pleti.

2. Je používání masky bezpečné?

Ano, maska je navržena pro bezpečné použití. LED světlo neobsahuje UV záření a je šetrné k pokožce při dodržení návodu k použití.

3. Pro jaké typy pleti je maska vhodná?

Maska je vhodná pro všechny typy pleti, včetně citlivé, suché, mastné, smíšené i zralé pleti.

4. Jak často mohu masku používat?

Masku lze používat každý den nebo dle individuálních potřeb pleti. Doporučená frekvence je v ideálním případě 1x denně.

5. Jak dlouho trvá jedno ošetření?

Jedno ošetření trvá podle nastavení časovače, obvykle 10 až 20 minut.

6. Musím si před použitím vyčistit pleť?

Ano, před použitím masky doporučujeme pleť důkladně odlíčit a vyčistit, aby světlo mohlo působit co nejefektivněji.

7. Mohu během terapie používat kosmetické přípravky?

Ano, můžete použít lehké sérum nebo gel. Některé barvy světla (např. žluté nebo infračervené) mohou podpořit jejich vstřebávání.

8. K čemu slouží červené světlo?

Červené světlo (637 nm) podporuje přirozené regenerační procesy pleti, její pevnost a pružnost. Je vhodné zejména pro zralou a unavenou pleť.

9. Kdy zvolit modré světlo?

Modré světlo (465 nm) je určeno především pro problematickou pleť se sklonem k nedokonalostem a nadměrnému maštění.

10. Co je infračervené světlo a proč ho nevidím?

Infračervené světlo (854 nm) je okem neviditelné. Působí v hlubších vrstvách pokožky a podporuje její regeneraci a celkový komfort.

11. Jaký je rozdíl mezi žlutým a jantarovým světlem?

Žluté (560 nm) i jantarové (605 nm) světlo mají zklidňující účinky. Jantarové světlo je jemnější a zaměřené na rozjasnění a harmonizaci citlivé pleti.

12. Mohu během používání masky otevřít oči?

Doporučujeme mít oči zavřené.

13. Je maska vhodná i pro citlivou pleť?

Ano, zejména bílé, žluté, jantarové a zelené světlo je vhodné pro citlivou nebo podrážděnou pleť.

14. Kdy uvidím první výsledky?

První viditelné změny může uživatel zaznamenat po několika týdnech pravidelného používání. Výsledky se liší podle typu pleti a frekvence použití.

15. Mohu masku používat po kosmetickém ošetření?

Ano, maska je vhodná i po některých kosmetických procedurách (např. peeling), zejména se žlutým nebo infračerveným světlem.

16. Je maska vhodná pro muže?

Ano, maska je vhodná pro ženy i muže bez rozdílu.

17. Jak se maska napájí?

Maska je napájena pomocí ovladače s integrovanou Li-ion baterií, která se dobíjí pomocí síťového adaptéru.

18. Jak dlouho vydrží baterie?

Plně nabitá baterie umožňuje několik ošetření. Přesná výdrž závisí na zvoleném programu a délce používání.

19. Jak masku čistit?

Masku otírejte jemně suchým nebo lehce navlhčeným hadříkem. Nepoužívejte agresivní čisticí prostředky ani ji neponořujte do vody.

20. Existují nějaké stavy, kdy není použití možné?

Masku by neměly používat osoby s vážnými kožními onemocněními, epilepsií citlivou na světlo nebo v případě pochybností bez konzultace s lékařem.

NABÍJENÍ BATERIE

Přístroj má v sobě zabudovanou nabíjecí baterii umístěnou v ovladači. Pro plnohodnotné použití by měla být baterie dostatečně nabita.

Postup nabíjení:

1. Pro nabíjení používejte výhradně nabíjecí kabel s adaptérem, který najdete v balení.
2. Jeden konec kabelu zapojte do zdířky pro napájení v ovladači na boční straně.
3. Druhý konec kabelu připojte k 220V adaptéru.
4. V průběhu nabíjení svítí indikátor bílou barvou.
5. Jakmile je baterie nabita, světelný indikátor se změní na zelenou barvu.
6. V průběhu nabíjení není možné přístroj používat.


















ČIŠTĚNÍ A ÚDRŽBA

Povrch přístroje udržujte čistý. Nepoužívejte žádné agresivní čisticí prostředky. Vlhkost nesmí NIKDY proniknout přímo dovnitř přístroje. Na čištění je ideální vatový kosmetický tampónek nebo suchá utěrka. V žádném případě nepoužívejte při údržbě žádné ostré předměty, které by mohly poškodit povrch přístroje.

LIKVIDACE POUŽITÝCH ELEKTRO ZAŘÍZENÍ



Tento symbol na produktech nebo v průvodních dokumentech znamená, že použité elektrické a elektronické výrobky nesmí být přidány do běžného komunálního odpadu. Ke správné likvidaci, obnově a recyklaci předejte tyto výrobky na určená sběrná místa. Alternativně v některých zemích Evropské unie nebo jiných evropských zemích můžete vrátit své výrobky místnímu prodejci při koupi ekvivalentního nového produktu. Správnou likvidací tohoto produktu pomůžete zachovat cenné přírodní zdroje a napomáháte prevenci potenciálních negativních dopadů na životní prostředí a lidské zdraví, což by mohly být důsledky nesprávné likvidace odpadů. Další podrobnosti si vyžádejte od místního úřadu nebo nejbližšího sběrného místa. Tento symbol je platný v Evropské unii. Chcete-li tento výrobek zlikvidovat, vyžádejte si potřebné informace o správném způsobu likvidace od místních úřadů nebo od svého prodejce.

CERTIFIKACE



Výrobek je schválen k použití v zemích Evropské unie a je opatřen značkou CE. Prohlášení o shodě a veškerá dokumentace je k dispozici u dovozce.

EU DISTRIBUTOR

SANTADRIA s.r.o., Mojmírovo nám. 75/2 Brno, 612 00

IČO: 29195454 | DIČ: CZ29195454 V případě jakýchkoliv dotazů týkající se produktu, neváhejte se na nás obrátit: Email: mh@santadria.cz Tel: 737 196 160

ES PROHLÁŠENÍ O SHODĚ

Níže podepsaný, reprezentující firmu

SANTADRIA s.r.o.

Mojmírovo nám. 75/2, Brno 612 00, IČ: 29195454

tímto prohlašuje z pozice dovozce do zemí EU, že níže uvedený výrobek s obchodním názvem

Kosmetický přístroj s fotonovou terapií

BeautyRelax Lightmask Exclusive

uvedený na trh pod modelovým označením: **BR-2610**

EAN: **8594166119482**

spadající do skupiny produktů obchodní značky **BeautyRelax**

je ve shodě s následujícími evropskými normami:

EN 60335-1:2012+A11:2014 EN 60335-2-23:2003+A1:2008+A2:2015

EN 62233:2008 EN 55014-1:2006+A1:2009+A2:2011

EN 61000-3-2:2014 EN 61000-3-3:2013 EN 55014-2:2015

Na základě splnění těchto směrnic byl produkt označen značkou CE.

Produkt není zdravotnický prostředek. Neslouží k léčbě žádného kožního onemocnění.

Produkt je zároveň v souladu z RoHS směrnicí číslo 2002/95/EC(RoHS). Veškeré materiály jsou zdravotně nezávadné. Neobsahují žádné těžké kovy, např. kadmium a další toxické látky. Pro bezpečné používání je nezbytné striktně postupovat dle pokynů uvedených v návodu k obsluze, který je součástí balení.




SANTADRIA s.r.o.
Mojmírovo nám. 75/2, 612 00 Brno
DIČ: CZ29195454 Tel.: 737 196 160

Martin Hrbek, jednatel

Místo vydání: Brno

Dne: 1.3.2025