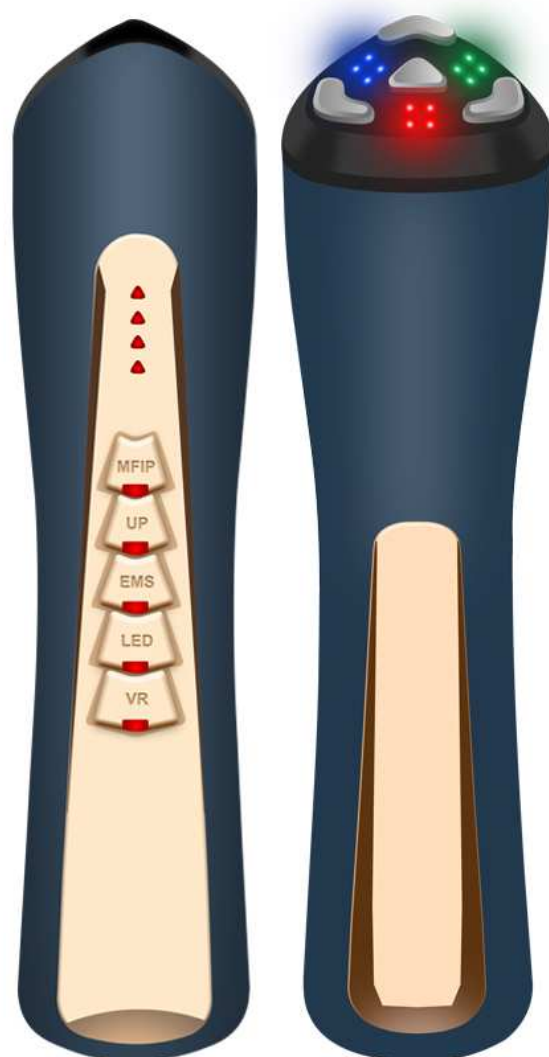


NÁVOD K OBSLUZE

Kosmetický přístroj na vrásky
BeautyRelax BR-2530DB Dark Blue

RFLIFT PREMIUM



OBSAH:

DŮLEŽITÉ BEZPEČNOSTNÍ UPOZORNĚNÍ	4
UPOZORNĚNÍ	5
POUŽITÍ SONOGELU	5
ÚČEL POUŽITÍ	6
KONTRAINDIKACE	7
TECHNICKÉ PARAMETRY	8
OBSAH BALENÍ	8
HLAVNÍ VÝHODY	9
VLASTNOSTI PŘÍSTROJE	10
PŘEDSTAVENÍ TECHNOLOGIÍ PŘÍSTROJE	11
RADIOFREKVENCE	12
EMS	12
MIKROPROUD	12
FOTONOVÁ TERAPIE	13
POPIS PŘÍSTROJE	14
POPIS APLIKAČNÍ HLAVICE	15
OVLÁDÁNÍ PŘÍSTROJE	16
POZNÁMKY K POUŽÍVÁNÍ PŘÍSTROJE	18
MOŽNÉ OBLASTI PŘÍSTROJOVÉHO OŠETŘENÍ	20
METODA OŠETŘENÍ OBLIČEJE A KRKU	21
NEJČASTĚJŠÍ OTÁZKY A ODPOVĚDI	22
NABÍJENÍ BATERIE	26
ČIŠTĚNÍ A ÚDRŽBA	26
PÁR VĚT ZÁVĚREM	27
LIKVIDACE POUŽITÝCH ELEKTRO ZAŘÍZENÍ	28
CERTIFIKACE	28
DOVOZCE	28
ES PROHLÁŠENÍ O SHODĚ	29

DŮLEŽITÉ BEZPEČNOSTNÍ UPOZORNĚNÍ

- BeautyRelax RFlift Premium je přístroj z kategorie kosmetických přístrojů, které jsou určeny pro neinvazivní ošetření pleti. To znamená, že žádná z částí aplikační hlavice fyzicky nepronikne pod horní vrstvu pokožky. Přístroj není zdravotnický prostředek.
- Neinvazivní používání je základní předpoklad pro používání přístroje v domácích podmínkách běžným uživatelem. Ovládání přístroje nevyžaduje dohled erudovaného školeného pracovníka z oblasti zdravotnictví nebo kosmetické estetiky.
- BeautyRelax RFlift Premium je certifikován a splňuje všechny evropské normy, které jsou na přístroj podobného druhu kladeny. Je zajištěna bezpečnost všech elektronických součástí.
- Ošetření je vždy spojeno s čirým vodivým sonogelem. Lze zakoupit v jakékoliv lékárně nebo prodejně zdravotních potřeb. Stojí pár desítek korun. Rozhodně stačí nejlevnější. Neplatí čím dražší, tím lepší. Hlavním účelem nanesení jemné vrstvičky gelu na pleť je zvýšení vodivosti. Radiofrekvenční vlny, mikroproud a EMS elektrické pulzy získají lepší schopnost proniknout do vrstvy dermis, kde je struktura kolagenních a elastických vláken.
- Při ošetření vždy postupujte tak, že aplikační hlavici přidržíte na pleti maximálně v časovém rozsahu několika sekund (tzv. razítkování). Vždy začínejte ošetření pleti na nejnižší úrovni intenzity. Intenzitu přidávejte vždy podle pocitu. Ošetření pleti by nikdy nemělo být nesnesitelně bolestivé. Podle toho se snažte přizpůsobit délku kontaktu aplikátoru s pleť. Akceptovatelné je pouze jemné mravenčení až lehké štípnutí. Každá část obličeje by neměla být ošetřena při jednom použití více než třikrát na stejném místě.
- Pokud budete aplikační hlavici držet na pleti příliš dlouho a navíc budete mít nastavenou nejvyšší úroveň ošetření, přístroj je dostatečně výkonný na to, aby vaši pleť nepříjemně poranil. **Proto prosím přistupujte k ošetření s maximální pečlivostí a šetrností.**
- Počet opakování ošetření je velice individuální. Záleží na věku a stavu pokožky. Ideální je jednou, maximálně dvakrát do týdne. Pleť a zejména vrstva dermis potřebuje čas pro autonomní proces regenerace. Rozhodně neplatí pravidlo - čím častější používání, tím lepší dosažitelné výsledky. Stejně tak neplatí, čím větší výkon, tím rychlejší a lepší výsledek. Pleť každého z nás je orgán s individuálním stupněm citlivosti. Pro někoho může být střední hodnota výkonu již výrazně bolestivá, někdo nemá problém při delším ošetření snést nejvyšší výkon.
- Po každém ošetření vždy pečlivě očistěte aplikační hlavici. Ideální je použití čirého lihu pro desinfekci. V poslední fázi aplikátor dokonale osušte. Vlhkost může způsobit oxidaci kontaktních aplikátorů a znehodnocení přístroje. Výrazně tím zvýšíte životnost přístroje.
- Pokud si nebudete vědět s čímkoliv rady, neváhejte se na nás obrátit. Telefon: 737196160 nebo email: mh@santadria.cz K dispozici je vám konzultant pro značku BeautyRelax Martin Hrbek, který odpoví na všechny vaše případné dotazy či nejasnosti.
- Přejeme vám hodně úspěchů ve vašem úsilí ke zdravější a krásnější pleti.
Tým BeautyRelax.cz



UPOZORNĚNÍ

- Před prvním uvedením do provozu si přečtěte tento návod k obsluze, prohlédněte veškerá vyobrazení a návod si uschovejte pro případnou pozdější potřebu.
- Je-li vaše pokožka postižena závažným kožním onemocněním, přístroj nepoužívejte. **Pokud si nejste jisti, zda je váš zdravotní stav v souladu s podmínkami pro používání přístroje, vhodnost používání konzultujte se svým praktickým lékařem.**
- Pokud přístroj používá více osob, je třeba věnovat zvýšenou pozornost zásadám hygieny. Po každém použití je třeba důkladně dezinfikovat aplikační hlavici zejména v případě používání přístroje více osobami.
- Pokud se přístroj poškodil, nepracuje správně nebo spadl do vody, nikdy ho neuvádějte do provozu.
- Pokud je přístroj rozbítý, nedotýkejte se vnitřních částí, aby nedošlo k úrazu elektrickým proudem.
- Pokud spadne přístroj na zem, může být poškozen. V tomto případě přístroj dále nepoužívejte a kontaktujte servisní oddělení prodejce.
- Přístroj nepoužívejte v blízkosti vody nebo v místech se zvýšenou vlhkostí (vana, sprcha, bazén, atd.).
- Přístroj není omyvatelný. Nesmí být ponořen do vody nebo pod proud tekoucí vody.
- Přístroj nenechávejte bez dozoru. Po každém použití přístroj vždy důsledně vypněte.
- Pokud byl přístroj přenesen z velmi chladného do velmi teplého prostředí, před jeho použitím vyčkejte alespoň 3 hodiny.
- Přístroj není určen pro používání dětmi a těmi osobami, jejichž fyzická nebo duševní kondice neumožňuje bezpečné používání spotřebiče.
- Přístroj nepokládejte ani nepoužívejte na horkých tepelných zdrojích (radiátor, kamna, oheň, atd.)
- Přístroj se nepokoušejte sami rozmontovat nebo opravovat.
- Přístroj skladujte v suchém prostředí. Snažte se, aby byl chráněn před působením prachu.
- Přístroj v průběhu používání žádným způsobem nezakrývejte. Mohlo by dojít k jeho přehřátí!
- Přístroj nevystavujte přímému slunečnímu záření.
- **Distributor neručí za škody, které byly způsobeny nesprávným používáním v rozporu s pokyny v tomto návodu k použití. Není odpovědný za následky, které byly způsobeny nedodržáním bezpečnostních upozornění.**
- **Za případné škody na zdraví či majetku při jiném způsobu používání nese distributor odpovědnost.**

POUŽITÍ SONOGELU

Použití je vždy spojeno s čirým vodivým gelem. Kontaktní gel, tzv. SONOGEL, zakoupíte v jakémkoliv prodejně zdravotnických potřeb (možno zakoupit i v lékárně). Ideálně bez přidaných látek. Na značce nezáleží. Gel je pro použití přístroje velice důležitý. Vytváří nezbytnou pojivou vrstvu mezi aplikátorem a pokožkou. Je vyroben na vodní bázi. Nemůže uškodit aplikační hlavici. Užití kontaktního gelu je nezbytné. Technologie přístroje se tak mohou na pleť lépe navázat.



Vážený zákazníku, děkujeme vám za projevenou důvěru při koupi našeho produktu. Před prvním použitím prosím pečlivě přečtěte všechny podrobné informace uvedené v návodu k použití. Zvýšenou pozornost věnujte zejména bezpečnostním upozorněním. Přístroj používejte přesně podle uvedených pokynů. Všechny tyto kroky přispějí k maximálnímu využití všech funkcí přístroje. V tomto návodu se vám pokusíme co nejlépe přiblížit používané technologie a způsob, jak přístroj co nejlépe používat.

Pokud během prostudování návodu narazíte na jakékoliv nejasnosti, neváhejte nás kontaktovat na emailové adrese: mh@santadria.cz

Návod k použití si pečlivě uschovejte pro případné pozdější nahlédnutí.

ÚČEL POUŽITÍ

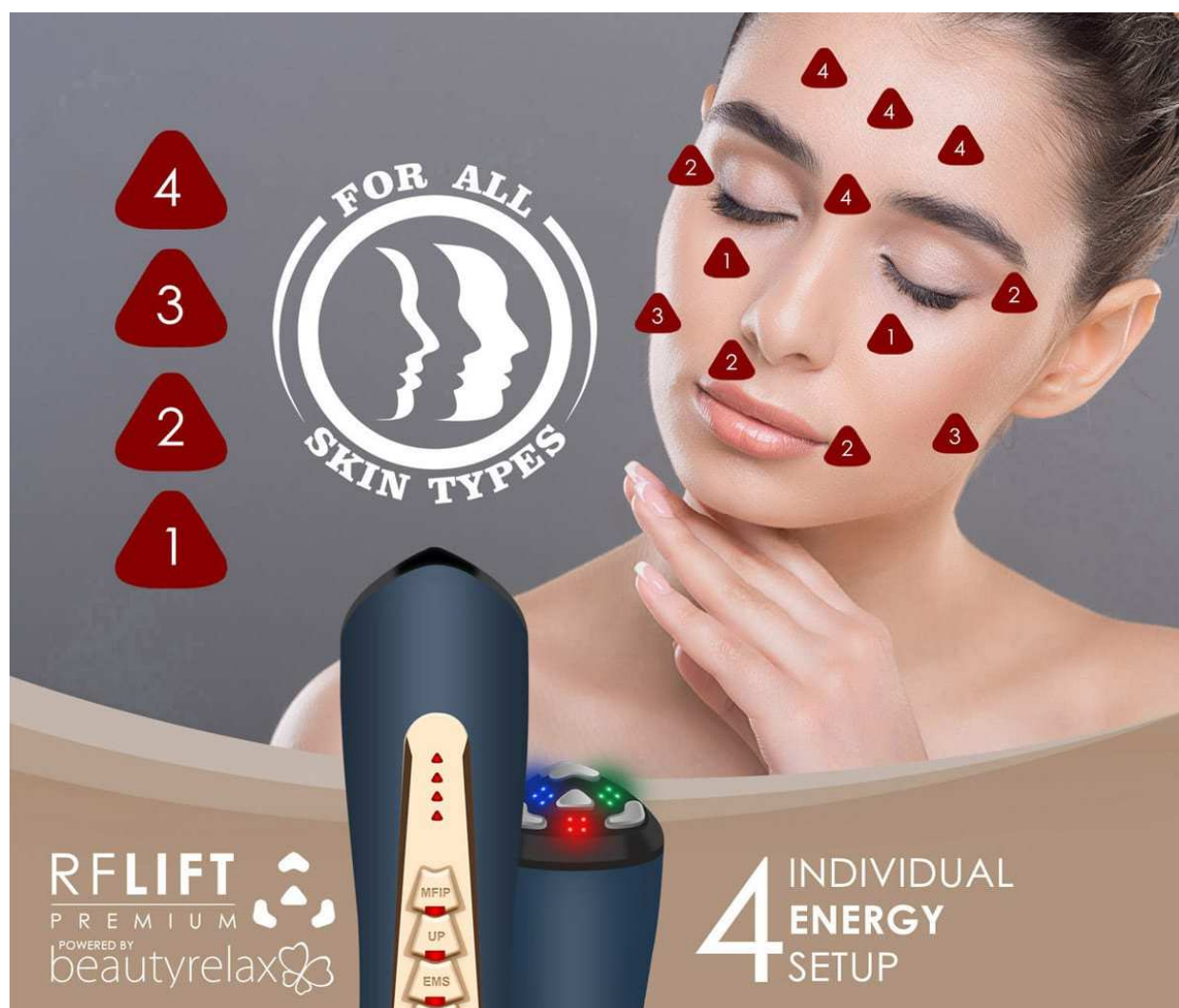
Kosmetický přístroj na vrásky **BeautyRelax Rlift Premium** je profesionální zařízení, které se zaměřuje na zralou a unavenou pleť s výskytem vrásek v oblasti obličeje, krku a dekoltu. 5 moderních technologií - radiofrekvence, mikroproud, EMS pulzy, fotonové světlo (modrá, červená, zelená barva) a vibrace. Přímé zacílení na remodelaci kolagenových a elastických vláken. Určeno pro všechny typy pleti bez omezení. **BeautyRelax Rlift Premium** je špičkový kosmetický přístroj, na který se můžete ve vaší cestě k zlepšení kondice pleti spolehnout na 100%.



KONTRAINDIKACE

Přístroj **nesmí** používat osoby, kterých se týká některý z těchto stavů:

- Rakovina, epilepsie, virové onemocnění
- Při stavu vysokých horeček
- Vážné onemocnění ledvin nebo jater
- Srdeční onemocnění, kardiostimulátor, hypertenze
- Kovové implantáty v těle (omezení platí pouze na místech použití přístroje)
- Cévní poruchy nebo arteoskleróza
- Aknitická keratóza, basaliomy, melanomy, spinaliom, atopický ekzém, kontaktní ekzém, solární dermatitida, lupénka
- Osoby užívající léky proti srážlivosti krve
- Osoby, které vyžadují trvalý dohled, smí přístroj používat pouze po předchozí konzultaci s lékařem
- Přístrojem se nikdy nepohybujte na očních víčkách, oblasti spánků nebo v těsné blízkosti štítné žlázy




TECHNICKÉ PARAMETRY

- Automatické programy: MFIP, UP, EMS, LED, VR
- Technologie: radiofrekvence, mikroproud, EMS pulzy, fotonové světlo (modrá, červená, zelená), vibrace
- Frekvence radiofrekvence: 1Mhz
- Vlnová délka modrého světla: 465nm
- Vlnová délka červeného světla: 625nm
- Vlnová délka zeleného světla: 525nm
- Napájení: nabíjecí Li-ion baterie
- Kapacita baterie: 1450mAh
- Nabíjení: USB kabelem s 220V adaptérem (součást balení)
- Rozměry: 18,5×4,5×5,5cm
- Hmotnost: 148g


OBSAH BALENÍ

- 1x Kosmetický přístroj BeautyRelax BR-2530
- 1x USB kabel
- 1x Napájecí adaptér 220V
- 1x Ochranný vak
- 1x Návod k obsluze



HLAVNÍ VÝHODY

- Přímé zacílení na remodelaci kolagenových a elastických vláken
- Skutečně účinné řešení určeno pro zralou a unavenou pleť
- Zjemnění hlubokých i jemných mimických vrásek
- Zvýšení pružnosti pleti
- Při pravidelném používání dosažitelné účinky neinvazivní rejuvenace pleti
- Optimalizovaný výkon pro maximální účinek při zachování šetrnosti k pleti
- Dosažitelný liftingový efekt
- Vyrovnání jizviček a nerovností pleti
- Zvýraznění charakteristických kontur obličeje
- Aplikace nezatěžuje žádným způsobem organismus
- Samotné ošetření zabere pouhých několik minut
- Neinvazivní lifting na stejné úrovni jako v estetickém studiu
- Napomáhá docílit omlazený a prozářený vzhled



VLASTNOSTI PŘÍSTROJE

- Aplikační hlavice se 4 kontaktními plochami
- Kontaktní plochy mají speciální tvar a optimální velikost pro ošetření všech záhybů obličeje
- Bezdrátové používání (napájení pomocí nabíjecí baterie)
- Neinvazivní ošetření (přístroj neproniká přímo skrz pokožku)
- Naprosto bezpečné používání při dodržení bezpečnostních doporučení
- Neinvazivní ošetření (žádná část aplikátoru nepronikne skrz pokožku)
- Určeno pro všechny typy pleti bez omezení
- Opakovatelné ošetření v pohodlí domova
- Určeno pro obličej, krk a dekolt
- Ošetření bez jakýchkoliv nepříjemných pocitů
- Vysoká užitná hodnota přístroje nabízí pro ošetření pouze moderní technologie
- Kvalitní zpracování všech součástí přístroje
- 4 kontaktní plochy z ušlechtilé nerez oceli
- Dlouhá životnost
- Dostatečný výkon všech nabízených funkcí
- Možnost individuálního nastavení úrovně intenzity
- Certifikovaný přístroj



PŘEDSTAVENÍ TECHNOLOGIÍ PŘÍSTROJE

BeautyRelax RFlift Premium je špičkový kosmetický přístroj, který bude o vaši pleť pečovat efektivně na profesionální úrovni! Multifunkční aplikační hlavice kombinuje hned několik pokročilých technologií, které napomáhají potlačit příznaky stárnutí pleti. **BeautyRelax RFlift Premium** nabízí působení radiofrekvenčních vln, mikroproudu, EMS pulzů a fotonového světla. Můžete se tak cíleně zaměřit na redukci vrásek a zvýšení pružnosti pleti.

The infographic features five numbered icons representing different technologies: 1. Radiofrequency (RF Hz) in a yellow icon, 2. EMS Pulses in a red icon with a pulse line, 3. Micro Current in a purple icon with a plus/minus symbol, 4. Photon Light in an orange icon with a sun-like symbol, and 5. Vibrations in a green icon with a circular vibration symbol. Below these is a photograph of a woman's face with a white grid overlay, and a dark blue handheld device with a control panel showing 'MFIP', 'UP', 'EMS', and 'LED' buttons. The device has a glowing red and green light at the tip.

RFLIFT
PREMIUM
POWERED BY
beautyrelax

5 HIGH EFFICIENCY
TECHNOLOGIES
SKIN TREATMENT


RADIOFREKVENCE

BeautyRelax RFlift Premium využívá pokročilou technologii působení radiofrekvenčních vln. Kontaktní plochy umístěné na aplikační hlavici dodají do podkožní vrstvy radiofrekvenční energii s optimálně zvoleným výkonem a frekvencí. Množství radiofrekvenční energie si sami můžete regulovat podle typu ošetřené partie. Průměrná délka použití se odvíjí v závislosti na velikosti ošetřované plochy. Samotné používání přístroje je naprosto snadné a intuitivní. Probíhá formou „razítkování“ obličeje nebo rychlejších krátkých pohybů. Kontaktní plochy na aplikační hlavici mají speciální tvarování. Díky tomu můžete ošetřit kompletně celou oblast obličeje bez vynechání volných mezer.



EMS

Kontaktní plochy aplikační hlavice generují EMS pulzy. Elektrické pulzy cílí přímo na strukturu svalových vláken. Stejným způsobem fungují klasické elektrostimulátory, které prostřednictvím gelových nalepovacích elektrod stimulují svaly na vybraných částech těla. Elektrické pulzy kosmetického přístroje pronikají přes svrchní část pokožky přímo k obličejovým svalům. V oblasti obličeje docílíte zlepšení textury pokožky, jejího tónu a nárůstu elasticity. Pleť má omlazený a prozářený vzhled. Zvýrazníte kontury obličeje.




MIKROPROUD

Informace o použití elektrického proudu ve vás může vyvolat strach případně smíšené pocity. **Nemějte rozhodně žádnou obavu!** V případě elektrického proudu, který používají kosmetické přístroje, jde o vysoce bezpečnou metodu ošetření pleti. Výkon je omezen tak, abyste si žádným způsobem nemohli ublížit. Technologie mikroproudu vychází ze stejného základu, jako EMS pulzy. Jedná se o pulzy elektrického proudu, které mají velice specifickou frekvenci a výkon. Mikroproud působí do vrstvy dermis pro podporu elastických vláken. Oproti tomu EMS pulzy mají výkon a frekvenci zvolenou tak, aby pronikly hlouběji až k obličejovým svalům.



FOTONOVÁ TERAPIE

Světlo je zjednodušeně viditelná část elektromagnetického záření různé frekvence. Dosahuje různých vlnových délek v intervalu 390 až 760nm (nanometrů). Lidské oko je schopné vnímat světlo o vlnových délkách v rozsahu od 400 do 800nm. Při fotonové terapii proniká světlo do těla jako proud energie ve formě fotonů. Je vědecky prokázáno, že různé vlnové délky světla mají za následek specifické účinky při péči o pleť. Studie ověřily reálný pozitivní terapeutický přínos pro živé tkáně a organismy na buněčné úrovni.



Zánětlivá onemocnění mohou nastat v důsledku onemocnění, úrazu či stresu. Světelná terapie stimuluje přirozenou cestou léčebnou sílu buněk. Světlo dokáže vstoupit do nitra buňky a to neinvazivně a bezbolestně. Světlo aktivuje v buňkách fotoreceptory. Fotonová terapie nezpůsobuje žádné vedlejší účinky či poškození organismu. Díky svým pozitivním účinkům si získala oblibu nejen v oblasti dermatologie, ale také v segmentu kosmetického ošetření pleti.

REÁLNÝ POZITIVNÍ PŘÍNOS PRO ŽIVÉ TKÁNĚ A ORGANISMY NA BUNĚČNÉ ÚROVNI

- Fotonové světlo dokáže vstoupit do nitra buňky a to neinvazivně a bezbolestně.
- Světlo aktivuje v buňkách fotoreceptory.
- Světelná terapie stimuluje přirozenou cestou léčebnou sílu buněk.
- Fotonová terapie nezpůsobuje žádné vedlejší účinky či poškození organismu.
- Řeší zánětlivá onemocnění v důsledku onemocnění, úrazu či stresu.

ČERVENÉ SVĚTLO (vlnová délka 625nm)

- Podporuje přirozenou tvorbu kolagenu.
- Zvýšení účinnosti vstřebávání účinných látek kosmetických přípravků.
- Zlepšení cirkulace krve v podkožní tkáni.
- Brání v tvorbě pigmentu.

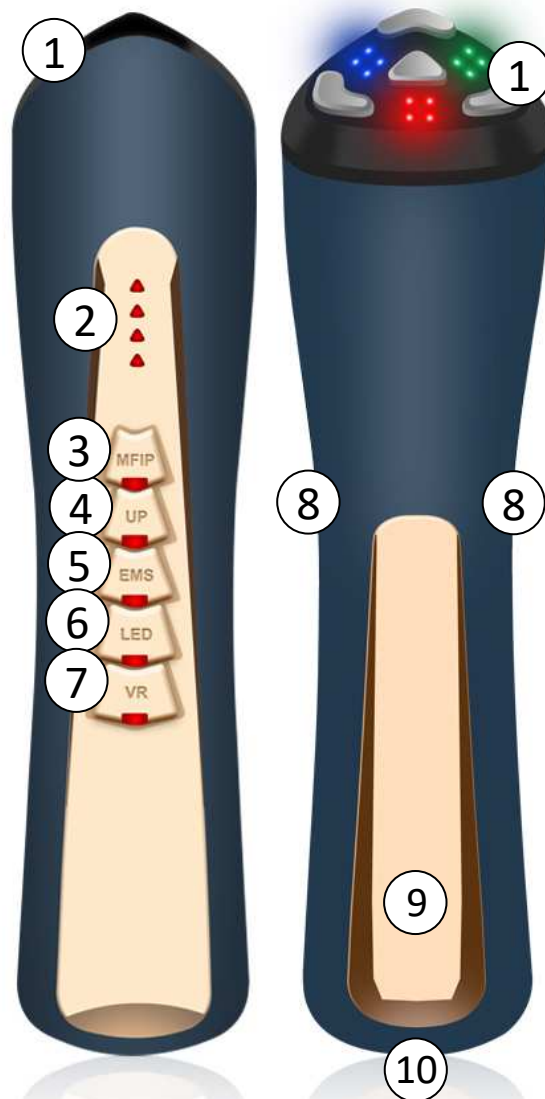
MODRÉ SVĚTLO (vlnová délka 465nm)

- Aktivuje porfyriny (nastartují chemickou reakci, která ničí škodlivé bakterie).
- Antibakteriální a protizánětlivý účinek.
- Prevence proti tvorbě akné.
- Bezpečné a efektivní ošetření.

ZELENÉ SVĚTLO (vlnová délka 525nm)

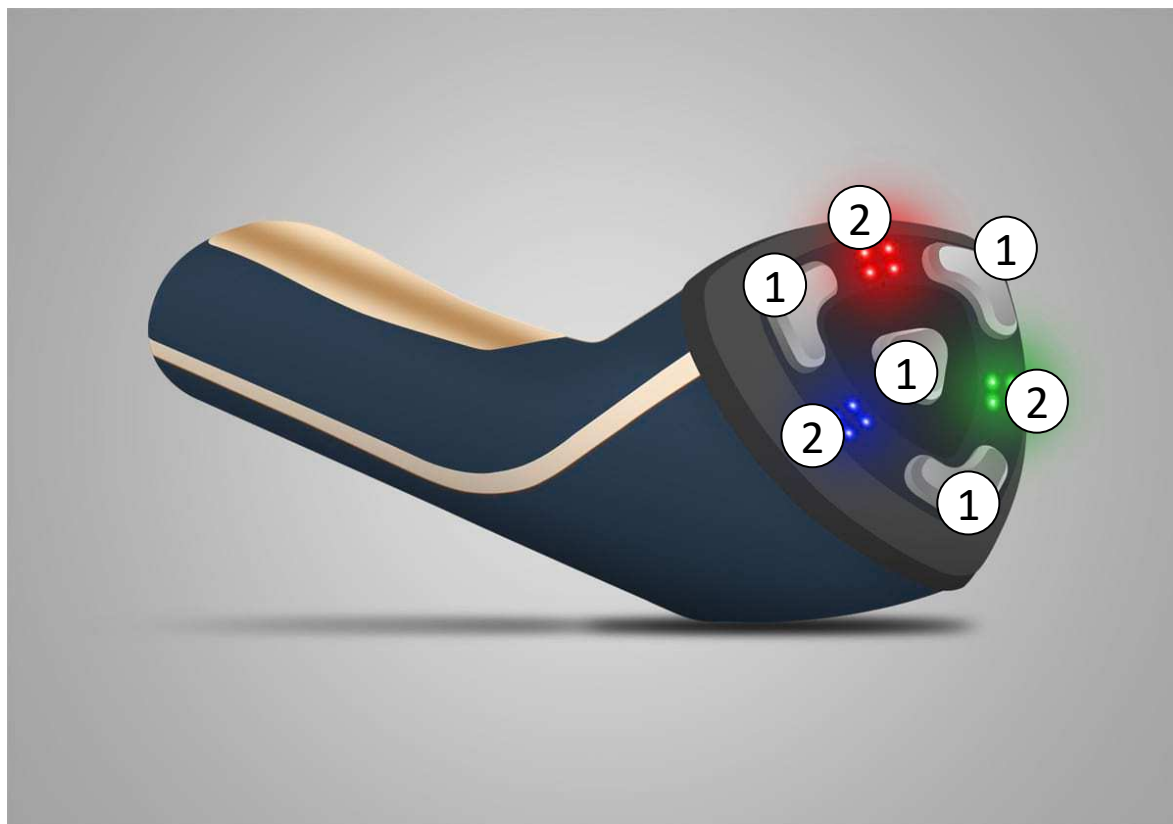
- Přispívá k eliminaci epidermálních pigmentových skvrn.
- Zpomaluje produkci melaninu o 40 až 60%.
- Vyrovnává barevný tonus pokožky.
- Protizánětlivý účinek.
- Vhodný pro všechny typy pleti.

POPIS PŘÍSTROJE



1. Aplikační hlavice
2. Světelná indikace úrovně intenzity
3. Tlačítko programu **MFIP**
4. Tlačítko programu **UP**
5. Tlačítko programu **EMS**
6. Tlačítko programu **LED**
7. Tlačítko programu **VR**
8. Dekorativní pásy na bočních stranách
9. Dekorativní pásek
10. Vstup pro nabíjecí kabel

POPIS APLIKAČNÍ HLAVICE



1. Kontaktní plochy pro přenos radiofrekvence, mikroproudu, EMS pulzů a vibrací
2. Světla fotonové terapie

OVLÁDÁNÍ PŘÍSTROJE

- 1.** Před každým použitím je třeba důkladně omýt pokožku a osušit. Ideální je načasovat si ošetření po koupeli. Póry jsou po horké koupeli otevřeny. Pokožka je vláčnější.
- 2.** Na ošetřovanou partii naneste tenkou vrstvu čirého aplikačního gelu. Aplikační gel, tzv. SONOGEL, zakoupíte v jakémkoliv prodejně zdravotnických potřeb (možno zakoupit i v lékárně). Gel je pro použití přístroje velice důležitý. Vytváří nezbytnou pojivou vrstvu mezi aplikační hlavicí a pokožkou. Je vyroben na vodní bázi. Nemůže uškodit aplikační hlavicí. Užití aplikačního gelu je nezbytné. Přístroj bez pojivé látky mezi pletí a aplikátorem nedoporučujeme.
- 3.** Přístroj zapnete dlouhým stiskem tlačítka **MFIP**. Zazní zvukový signál „BEEP“. Přístroj se nyní nachází v pohotovostním režimu. Pulzují všechna světla indikace úrovně intenzity.
- 4.** Stiskněte tlačítko **MFIP**. Dojde k aktivaci mikroproudu. Nastavená výchozí intenzita je nejnižší úroveň 1 (indikuje jedno červené světlo). Svítí všechna světla fotonové terapie.
- 5.** Dalším krátkým opakovaným stiskem tlačítka **MFIP** postupně zvyšujete úroveň intenzity mikroproudu. Celkem jsou k dispozici 4 úrovně (1, 2, 3, 4). Jakmile stisknete tlačítko MFIP při čtvrté úrovni intenzity, přístroj se vrátí do výchozího pohotovostního režimu. Každá změna úrovně intenzity je doprovázena zvukovým signálem „BEEP“.
- 6.** Stiskněte tlačítko **UP**. Dojde k aktivaci radiofrekvence a mikroproudu. Nastavená výchozí intenzita je nejnižší úroveň 1 (indikuje jedno červené světlo). Svítí všechna světla fotonové terapie.
- 7.** Dalším krátkým opakovaným stiskem tlačítka **UP** postupně zvyšujete úroveň intenzity radiofrekvence a mikroproudu. Celkem jsou k dispozici 4 úrovně (1, 2, 3, 4). Jakmile stisknete tlačítko **UP** při čtvrté úrovni intenzity, přístroj se vrátí do výchozího pohotovostního režimu. Každá změna úrovně intenzity je doprovázena zvukovým signálem „BEEP“.
- 8.** Stiskněte tlačítko **EMS**. Dojde k aktivaci EMS pulzů. Nastavená výchozí intenzita je nejnižší úroveň 1 (indikuje jedno červené světlo). Svítí všechna světla fotonové terapie.
- 9.** Dalším krátkým opakovaným stiskem tlačítka **EMS** postupně zvyšujete úroveň intenzity EMS pulzů. Celkem jsou k dispozici 4 úrovně (1, 2, 3, 4). Jakmile stisknete tlačítko EMS při čtvrté úrovni intenzity, přístroj se vrátí do výchozího pohotovostního režimu. Každá změna úrovně intenzity je doprovázena zvukovým signálem „BEEP“.
- 10.** V průběhu působení některého z programu **MFIP**, **UP**, **EMS**, **LED** si můžete navíc přidat funkci **VR**. Aplikační hlavice zahájí vibrační masáž. Vibrační masáž má jednu úroveň intenzity. Působení vibrační masáže je doprovázeno zvukovým akustickým signálem. Slouží pouze jako potvrzení působení vibrační masáže.

- 11.** Ošetřete postupně vybranou část obličeje, krku nebo dekoltu. Při ošetření vždy postupujte tak, že aplikační hlavici přidržíte na pleti v řádu několika sekund (tzv. razítkováním). Můžete také zvolit krátké či dlouhé táhlé pohyby. Začnějte na nejnižší nastavené hodnotě 1. Intenzitu přidávejte vždy podle pocitu. Ošetření pleti by nikdy nemělo být nesnesitelně bolestivé. Podle toho se snažte přizpůsobit délku kontaktu aplikátoru s pletí. Akceptovatelné je pouze jemné mravenčení až lehké štípnutí. V normě je rovněž vnímání působení mírného tepla. Působení radiofrekvence by vás nemělo pálit.
- 12.** Pomocí tlačítka **LED** si můžete v průběhu působení libovolného programu upravit režim působení světél fotonové terapie. Posloupnost působení LED světél je následující: **(1)** všechny barvy kontinuální svícení **(2)** červené světlo **(3)** modré světlo **(4)** zelené světlo **(5)** všechny barvy pulzním svícením.
- 13.** Každý program pracuje v délce 10 minut. Po uplynutí tohoto času se přístroj automaticky vypne. Pokud chcete dále pokračovat v ošetření pleti, přístroj znovu zapněte a zvolte konkrétní program.
- 14.** Dlouhým stiskem tlačítka **MFIP** můžete přístroj kdykoliv vypnout.
- 15.** Po skončení používání přístroje pleť otřete od sonogelu. Použijte popřípadě krém nebo sprej pro hydrataci pleti. Během spánku bude vaše pleť regenerovat. Hydratace významně přispěje k rychlejšímu průběhu rekonvalescence pleti.



POZNÁMKY K POUŽÍVÁNÍ PŘÍSTROJE

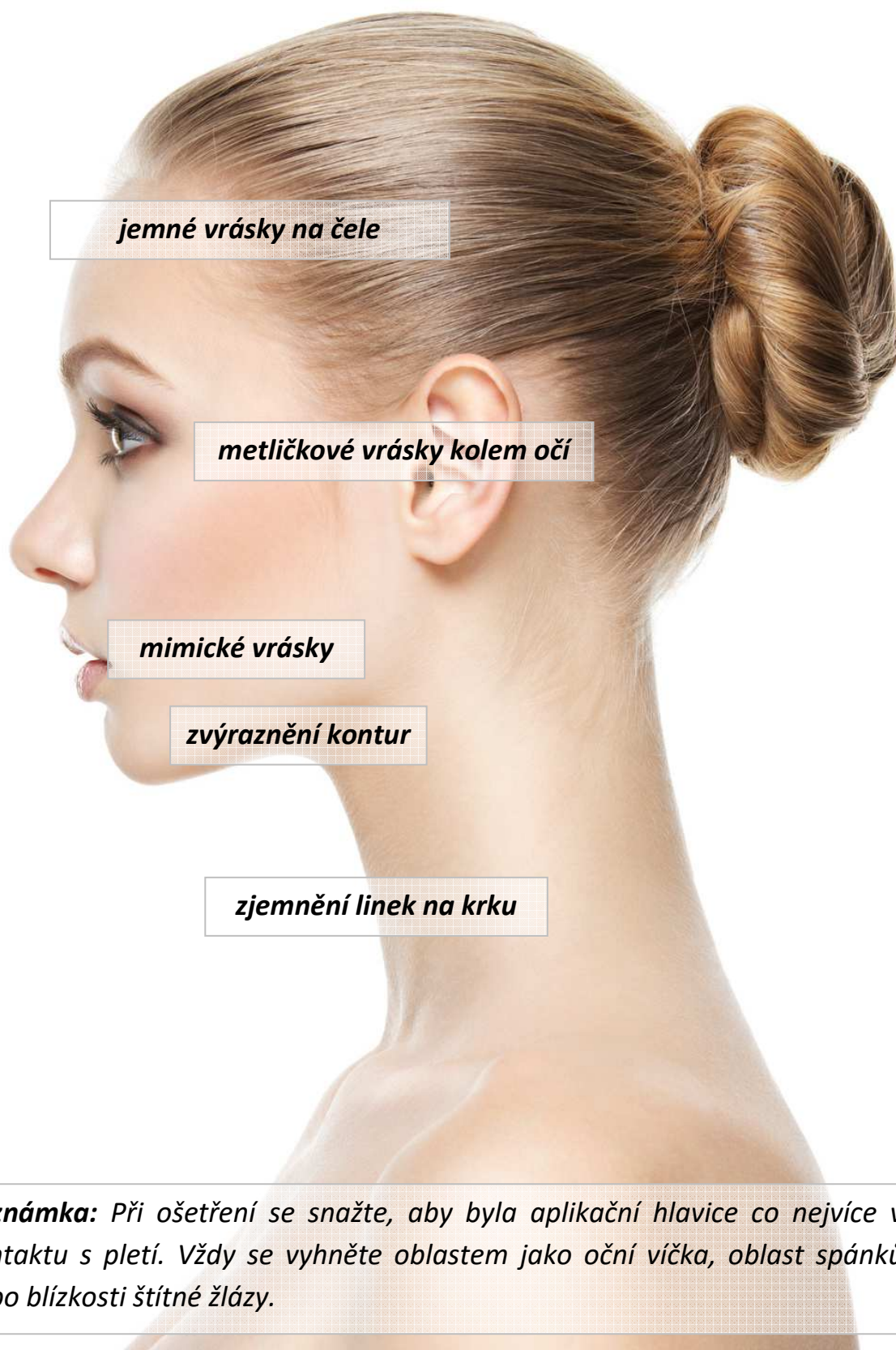
- 1.** Pokud se rozhodnete pro ošetření přístrojem větší části obličeje, krku nebo dekoltu, doporučujeme nanášet sonogel po částech. Přestože má kontaktní gel skvělé hydratační schopnosti, může po nějakém čase postupně vysychat.
- 2.** Programy MFIP, UP a EMS pracují vždy samostatně. Nelze je kombinovat.
- 3.** Fotonová světelná terapie pracuje souběžně s programy MFIP, UP nebo EMS.
- 4.** Program VR může pracovat samostatně nebo souběžně se všemi ostatními programy.
- 5.** Aplikační hlavice je rozdělena do 4 kontaktních ploch z ušlechtilé nerez oceli. Kosmetický přístroj **BeautyRelax BR-2530 RFLIFT PREMIUM** má unikátní uspořádání těchto kontaktních ploch. Díky tomu můžete snadno ošetřit i velmi špatně dostupná místa, zejména v oblasti obličeje. Při použití se snažte, aby byly ideálně všechny 4 kontaktní plochy v kontaktu s pletí. Pokud se vám to nepodaří, nic se neděje. Pleť ošetřete pouze těmi kontaktními plochami, které vám tvar obličeje umožní.
- 6.** Při aktivní funkci fotonových světel není třeba používat žádné ochranné brýle. Žádný problém nepředstavuje ani ošetření pleti v očním okolí. Přesto bychom vám doporučili, abyste se vyhnuli přímému a dlouhému pohledu do zdroje světla. Váš zrak nebude žádným způsobem trvale poškozen, ale sledování zdroje světla po delší dobu není pro vaše oči příjemné.
- 7.** Během jednoho ošetření pleti můžete jednotlivé programy postupně kombinovat. Používejte více ty programy, které odpovídají vašim cílům, které chcete prostřednictvím přístroje dosáhnout. Vycházejte z popisu významu jednotlivých technologií v úvodu návodu k obsluze. Doporučujeme zaměřit se na nejvíce problematické oblasti (jemné vrásky na čele, metličkové vrásky kolem očí, mimické vrásky, zvýraznění kontur, zjemnění linek na krku, atd.)
- 8.** Pokud je vám působení některé technologie na konkrétním místě na pleti nepříjemné i při nejnižší úrovni intenzity, snižte množství sonogelu, zkráťte čas kontaktu aplikační hlavice s pletí nebo se tomuto místu úplně vyhněte.
- 9. Upozornění:** Při prvním kontaktu s pletí mějte vždy zapnutou nejnižší úroveň intenzity. Aplikátor přiložte na tu část obličeje, kde je více podkožního tuku. Na síle můžete postupně přidávat. Vždy však záleží na vašem subjektivním pocitu. Pokud je již ošetření nepříjemné až mírně bolestivé, nastavte zpět nejnižší úroveň nebo ošetření ukončete.

10. Tip: Ošetřená partie by měla být v ideálním případě bez výrazných silných chloupků. Zlepší to pohyb aplikační hlavice po pokožce. Radiofrekvence, mikroproud a EMS pulzy budou mít lepší možnost proniknout do podkožní tkáně.

11. Doporučení: Ošetřenou pleť nevystavujte v délce minimálně 3 dnů příliš horké vodě. Pokuste se vyhnout návštěvě sauny. Pokožka prochází po ošetření stále rekonvalescencí a horká voda (nebo pobyt v sauně) může pokožku zbytečně podráždit. Při používání přístroje se pleť zahřívá. Pokud vám bude pocitově přílišné teplo, udělejte si pauzu a nechte pleť vychladnout.



MOŽNÉ OBLASTI PŘÍSTROJOVÉHO OŠETŘENÍ



Poznámka: Při ošetření se snažte, aby byla aplikační hlavice co nejvíce v kontaktu s pleť. Vždy se vyhněte oblastem jako oční víčka, oblast spánků nebo blízkosti štítné žlázy.

METODA OŠETŘENÍ OBLIČEJE A KRKU



ČELO: pohybujte se směrem od středu čela ke kraji, pokryjte postupně celou plochu



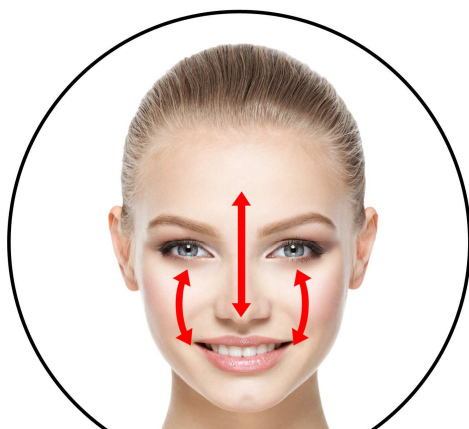
NOS: pohybujte se směrem od čela kolem nosu k tváři, od shora dolů



TVÁŘ: pohybujte se po tváři ve směru zdola nahoru



BRADA: pohybujte se od špičky brady po konturách obličeje, směrem zdola nahoru



T zóna: pohybujte se od čela ke špičce nosu a tváři, pohyb v obou směrech



Krk: pohybujte se od brady směrem k uchu a poté dolů ke krku nahoru



NEJČASTĚJŠÍ OTÁZKY A ODPOVĚDI

Musím si k přístroji BeautyRelax RFLIFT PREMIUM koupit nějaké kosmetické přípravky nebo můžu přístroj používat na suchou pleť?

V této otázce panuje mezi veřejností celá řada mýtů a nepřesností. Pojdme si tedy uvést věci na pravou míru. V případě modelu BeautyRelax RFLIFT PREMIUM dochází velmi často k záměně s přístrojem obdobného typu familiárně nazýván jako „galvanická žehlička“. Hlavní smysl používání přístroje s galvanickým proudem spočívá v efektivním zapracování účinných látek, které jsou obsaženy v kosmetických přípravcích. Míra efektivity ošetření pleti tak závisí na kvalitě kosmetického přípravku, který si zakoupíte. Přístroj BeautyRelax RFLIFT PREMIUM disponuje technologiemi, které sami o sobě přispívají ke zlepšení kondice pleti. Jde o technologie radiofrekvence, mikroproudu a EMS pulzů. Pleť je třeba pro použití přístroje BeautyRelax RFLIFT PREMIUM nějakým způsobem hydratovat. Proto se používá klasický sonogel, který je pro tyto účely naprosto ideální.

Je třeba dokoupit nějaký speciální gel?

Určitě nemusíte. Vystačí si s obyčejným levným gelem, který můžete koupit v jakékoliv lékárně nebo prodejně zdravotnických potřeb.

Co by se stalo, pokud bych při použití přístroje BeautyRelax RFLIFT PREMIUM aplikoval na pleť kosmetický krém, sérum nebo jiný kosmetický přípravek na vrásky?

Možné to samozřejmě je. Kosmetické přípravky mají podobné složení, jako sonogel. Mají však další látky jako např. barviva nebo aroma, která by mohla v kombinaci působení radiofrekvence, mikroproudu a EMS pulzů vaši pleť podráždit. S obyčejným sonogelem bez přidaných látek se těmto komplikacím snadno vyhnete. Tím, že použijete drahý kosmetický přípravek, účinnost technologií přístroje nějakým způsobem neznásobíte.

Jednou za čas si koupím kosmetický přípravek s vyšší koncentrací účinné látky. Mohu ho nějakým způsobem aplikovat v kombinaci s přístrojem BeautyRelax RFLIFT PREMIUM?

V tomto případě můžete přípravek snadno zapracovat pomocí technologie vibrace - tlačítko VR. Intenzivní vibrační masáž napomáhá mechanicky zapracovat kosmetický přípravek do pleti. Zvýší se krevní oběh a pleť má lepší schopnost přípravku vstřebat. Jiné programy přístroje pro zapracování kosmetického přípravku nepoužívejte.

Musím pleť nějak speciálně připravit před použitím přístroje BeautyRelax RFLIFT PREMIUM?

Pleť by měla být odlíčená. Ideální je napláňovat použití přístroje po koupeli, kdy je pokožka čistá a uvolněná. Před použitím přístroje nepoužívejte žádné metody s vysokou intenzitou čištění - např. diamantová mikrodermabrazie. Stejně tak nejrůznější masky s vysoce abrazivními účinky na pleť. Pokožka by byla před použitím přístroje příliš podrážděná.

Přístroj BeautyRelax RFLIFT PREMIUM disponuje několika tlačítky. Jak při ošetření pleti funkce vzájemně kombinovat?

Přístroj BeautyRelax RFLIFT PREMIUM je navržen pro ošetření zralé pleti. K tomuto účelu jsou zcela zásadní dvě funkce: radiofrekvence a mikroproud. Pokud se s přístrojem teprve seznamujete, doporučujeme začínat s funkcemi MFIP a UP.

Jak se s přístrojem BeautyRelax RFLIFT PREMIUM po pleti správně pohybovat?

V praxi určitě nezáleží na tom, jaké obrazce budete pomocí aplikační hlavice na pleti „vytvářet“ (kolečka, kroužky, čáry). Nejdůležitější je maximální pokrytí aplikační hlavicí přístroje danou partií, na kterou se potřebujete zaměřit. Zároveň můžete vyzkoušet také metodu ošetření pleti tzv.

„razítkováním“. Podržte aplikační hlavici na pleti v délce několika vteřin. Takto postupně ošetříte celou vámi vybranou partii obličeje. Mějte na paměti. Čím déle aplikační hlavici na jednom místě působíte, tím více graduje výkon působení dané technologie. Platí to především pro radiofrekvenci. Každou sekundou s hlavici na jednom místě působení radiofrekvence postupně graduje. Úroveň intenzity délku kontaktu hlavice s pletí si vždy přizpůsobte tak, aby vám bylo použití přístroje příjemné.

Jak dlouho by mělo ošetření přístrojem BeautyRelax RFLIFT PREMIUM probíhat?

Zaleží na tom, na jak velkou část přístroj použijete. Zda ošetříte celý obličej nebo jen např. oblast kolem očí. Průměrná délka použití přístroje by se měla pohybovat od 20 do 30 minut. Když se s přístrojem teprve seznamujete, může vám to trvat déle. Po opakovaném se může čas postupně zkracovat.

Přístroj BeautyRelax RFLIFT PREMIUM má více úrovní intenzity. Jak poznám, s jakou intenzitou pracovat?

Vždy pracujte s takovou úrovní intenzity, která je vám na pleti příjemná. Technologie přístroje jsou na pleti cítit, to je průvodní jev, že fungují. Na druhou stranu pro vás použití přístroje nesmí být bolestivé. Navíc každá část obličeje má různou citlivost. Oblast kolem očí je vysoce citlivá. Brada nebo tváře mají nižší úroveň citlivosti.

Jak často přístroj BeautyRelax RFLIFT PREMIUM ideálně používat?

Mezi jednotlivým použitím je doporučeno ponechat volné dny. Přibližně 4 až 7 dní podle citlivosti vaší pleti. V těchto volných dnech má pokožka dostatečný prostor pro regeneraci. Proces tvorby kolagenu, který je přístrojem nastartován, postupně graduje. Rozhodně neplatí čím častěji budete přístroj používat tím lépe. Přesto je třeba nepřetržitého pravidelného opakování. Pokud přístroj přestanete používat, liftingový účinek se postupně vytratí.

Co tedy konkrétně mohu od přístroje BeautyRelax RFLIFT PREMIUM očekávat?

Při každém použití můžete vnímat, jak vaše pleť pulzuje. Je zahřátá. Jde o průvodní jev působení technologií na pokožce. Přístroj podporuje tvorbu kolagenních a elastických vláken ve vrstvě dermis, která je zodpovědná za kondici naší pleti. Obecně po 35 roku života se produkce kolagenu výrazně snižuje. Ošetření je neinvazivního charakteru. Žádná část aplikační hlavice neproniká přes povrch pleti. Obrovská výhoda ve srovnání s invazivními metodami (injekce, skalpel). Ošetření tohoto typu je však třeba stále opakovat. Pleť stále stimulovat. Nejde o trvalý efekt. Náš věk působí z estetického hlediska stále v náš neprospěch. Při zastavení přístrojového ošetření pleti liftingový efekt postupně vyprchá.

Funkce EMS je mi na pleti vysoce nepříjemná i při nastavení nejnižší úrovně intenzity. Jak si s tím poradit?

EMS pulzy jsou velmi specifická technologie. Jsou schopny zacílit přímo na strukturu obličejových svalů. Při kontaktu aplikační hlavice na pleti můžete vnímat pocity mravenčení/štípání/cukání. Jde o technologii, která nemusí být všem uživatelům příjemná i při nastavení nejnižší intenzity. Pokud vám působení EMS pulzů není komfortní na žádné části obličeje, doporučujeme se použití funkce EMS vyhnout. Pro dosažení liftingového efektu jsou nejvíce významné technologie radiofrekvence a mikroproudu.

Jak by mělo ošetření správně probíhat v domácím prostředí?

Před zahájením ošetření si velice pečlivě prostudujte veškeré podrobnosti uvedené v tomto návodu k obsluze. Zvýšenou pozornost věnujte zejména kontraindikacím. Pokud si nejste jisti, konzultujte

použití se svým praktickým lékařem. Vytvořte si dostatečné pohodlí. Oblečte si něco lehkého, pohodlného.

Jaké pocity je možné během ošetření vnímat?

Při kontaktu aplikační hlavice s pletí proudí přes povrch pleti do vrstvy dermis proud radiofrekvenčních vln. Tento proces můžeme vnímat jako teplo, které postupně graduje. Pocit tepla není způsoben „nahříváním“ pleti, ale jedná se o průvodní jev působení energie radiofrekvenčních vln. Hlavním smyslem a podstatou používání právě radiofrekvenčních vln je přímé zacílení na vrstvu dermis o specifické frekvenci a výkonu. Působení EMS pulzů je možné vnímat jako pocit mravenčení. Působení mikroproudu má pocitově srovnatelný zážitek, jako EMS pulzy. V případě působení mikroproudu cítíte na pleti jednotlivé elektrické pulzy, které postupně gradují. Mikroproud více pulzuje. EMS vyvolává spíše pocit mravenčení.

Jaký je důvod čištění/dezinfekce čištění aplikační hlavice?

Po skončení ošetření mohou na aplikační hlavici ulpět mikroskopické částičky kůže. Očištěním zabráníte jednak jejich případnému vniknutí do přístroje a zajistíte především hygienu provozu. Zvýšená hygiena provozu platí především v případě, pokud přístroj používá více osob.

Jaké výsledky mohou očekávat? Jak se působení radiofrekvence na pleť promítne?

Následné projevy na pleti po ošetření radiofrekvencí jsou velmi individuální a výsledek závisí na více faktorech. Obecně lze říci, že bezprostředně po ošetření je pleť mírně zarudlá. Penetrací vlhkosti sonogelu může působit vizuálně svěžím dojmem. Na pleti, kde došlo ke stimulaci pomocí aplikační hlavice, dochází k okamžitému lokálnímu zvýšení teploty. Přesto je však třeba dát pleti prostor v řádu hodin, kdy dojde k remodelaci kolagenních a elastických vláken, která jsou zodpovědná za míru pružnosti pleti. Neinvazivní lifting pleti pomocí radiofrekvence není konečný proces. Je třeba pleť průběžně takto stimulovat (v průměru 2x až 4x do měsíce). Při ukončení pravidelného ošetření pleti se pleť opět postupně vrací do původního stavu. Minimální rozestup mezi ošetřením stejné partie doporučujeme minimálně týden.

Jaké přípravky je vhodné aplikovat bezprostředně po ošetření pleti radiofrekvencí?

Pleť je třeba po přístrojovém ošetření dostatečně hydratovat. Doporučujeme použít běžný hydratační krém, aby měla pleť dostatečnou vláhu pro její regeneraci. Určitě bychom se minimálně v den přístrojového ošetření vyhnuly dalším případným kosmetickým procedurám, jako např. hloubkové čištění pleti diamantovou mikrodermabrazí. Po ošetření radiofrekvencí je pleť mírně podrážděna s možnými příznaky zarudnutí. Je třeba dát pleti určitý čas pro její regeneraci. V den ošetření přístrojem bychom nedoporučovali návštěvu sauny.

Může aplikační hlavice povrch pleti poranit?

Rozhodně ano. Rozsah výkonu přístroje je záměrně upraven tak, aby byl schopen ošetřit celé spektrum uživatelů s různou citlivostí pleti a různou vrstvou tukové tkáně. Jedna z hlavních výhod přístroje je flexibilita použití se zaměřením na obličej, krk a dekolt. Úprava dávkování výkonu umožňuje ošetření i velmi citlivých partií. Vyšší výkon naopak pro větší plochy, kde je míra citlivosti menší. Pokud by přístroj nenabízel dostatečný rozsah výkonu, nebylo by možné ho považovat v oblasti estetických přístrojů za efektivní univerzální nástroj pro lifting pleti. Proto je třeba při nastavení výkonu postupovat s maximální opatrností.

Jaké kosmetické přípravky kombinovat během ošetření přístrojem BeautyRelax RFLIFT PREMIUM?

Před a v průběhu použití přístrojem nepoužívejte žádné kosmetické přípravky (vyjma klasického kontaktního gelu). Přidané látky v kosmetických přípravcích by mohly v kombinaci s technologiemi

přístroje vyvolat nežádoucí alergickou reakci. Přístroj **BeautyRelax RFLIFT PREMIUM** nabízí dostatečně výkonné technologie a tento účinek není třeba podpořit žádným dalším kosmetickým přípravkem. Pouze po použití je vhodné pleť každý den dostatečně hydratovat.

Jaké části těla lze přístrojem ošetřit?

Přístroj je určen pro ošetření oblasti obličeje, krku a popřípadě dekoltu. Nelze použít na oční víčka nebo oblast štítné žlázy.

V průběhu ošetření se výrazně zvýší teplota aplikační hlavice. Jak mám v tomto případě postupovat?

Pokud se nadále rozhodnete v ošetření pleti pokračovat, vypněte přístroj a ponechte ho alespoň 5 minut vychladnout. Poté opět pokračujte v používání přístroje.

Existují nějaké kontraindikace? (situace, kdy nelze přístroj používat)

Přístroj **BeautyRelax RFLIFT PREMIUM** je určen pro všechny typy pleti bez věkového omezení uživatele. Přístroj není vhodné používat, pokud trpí uživatel vážným kožním onemocněním. Viz. seznam kontraindikací v úvodu návodu.

Je přístroj zdravotnický prostředek?

Přístroj není zdravotnický prostředek. Patří do kategorie masážních přístrojů. Přístroj neléčí žádné kožní onemocnění. Přístroj nabízí ověřenou technologii radiofrekvence, mikroproudu, EMS pulzů, fotonového světla a vibrací. Tato kombinace efektivně přispívá ke zlepšení kondice unavené a nezdravě vyhlížející pleti.

Jak postupovat, když baterie ztratí po delší době kapacitu?

Pokud se postupem času kapacita baterie výrazně sníží, neváhejte nás kontaktovat na emailové adrese: mh@santadria.cz Zašleme informace, jakým způsobem lze výměnu baterie řešit.

Má přístroj nějakou certifikaci?

Přístroj na standardní evropskou certifikaci. Splňuje veškeré normy, které jsou kladeny na přístroje tohoto typu.

Je přístroj vodotěsný?

Není. Žádná část přístroje není určena pro mytí pod proudem tekoucí vody.

Může přístroj používat více osob?

Primárně to nedoporučujeme. Pakliže se však jedná o rodinné příslušníky a je po každém ošetření dodržen proces čištění a dezinfekce aplikační hlavice, druhá osoba přístroj použít může.

NABÍJENÍ BATERIE

Přístroj má v sobě zabudovanou nabíjecí baterii. Pro plnohodnotné použití by měla být baterie dostatečně nabitá.

Postup nabíjení:

1. Pro nabíjení používejte výhradně nabíjecí kabel s adaptérem, který najdete v balení.
2. Jeden konec kabelu zapojte do vstupu pro napájení přístroje na spodní straně.
3. Druhý konec kabelu připojte k 220V adaptéru.

V průběhu nabíjení bliká světelná signalizace v horní části přístroje.

4. Jakmile je baterie nabitá, všechny 4 světelné indikátory přestanou blikat a svítí kontinuálně.

ČIŠTĚNÍ A ÚDRŽBA

Vždy dbejte na to, aby po dokončení ošetření byla aplikační hlavice a všechny kontaktní plochy očištěny. Nepoužívejte žádné agresivní čisticí prostředky. Doporučujeme použít speciální desinfekční spreje, které se běžně používají např. ve zdravotnictví nebo kosmetických salónech pro očištění nástrojů. Postačí i klasický čistý líh. Vlhkost nesmí NIKDY proniknout přímo dovnitř přístroje. Na čištění je ideální vatový kosmetický tampónek nebo suchá utěrka. Než přístroj znovu použijete, nesmí na aplikátoru zůstat žádné zbytky gelu. Závěrem vždy zkontrolujte, že je aplikační hlavice kompletně suchá. V žádném případě nepoužívejte při údržbě hlavice žádné ostré předměty, které by mohly poškodit její povrch. Mohlo by dojít k poškození povrchu kontaktních ploch aplikační hlavice.




PÁR VĚT ZÁVĚREM

Kosmetických přístrojů, které slibují „záračné“ omlazení, je na trhu celá řada. Přístroje mají různé tvarové provedení, barevné varianty a jsou nabízeny za různé ceny. Někteří prodejci velice často a rádi svazují konkrétní produkt s jejich kosmetickými přípravky, protože bez jejich „speciálního“ přípravku by kosmetický přístroj nefungoval. Při této situaci na trhu se mi nesmírně líbí, že nejsilnější stránkou našeho modelu BeautyRelax RFlift Premium představují pouze technologie. Vaše očekávání splní model RFlift Premium pokročilými účinnými technologiemi – radiofrekvence, mikroproud a EMS pulzy v kombinaci s fotonovým světlem nebo vibracemi. Jedinný spotřební materiál je kontaktní gel (sonogel), který je cenově velmi dobře dostupný. Nemusíte tak mít obavu, že se pro vás pravidelné používání přístroje stane noční můrou pro vaši peněženku. Model BeautyRelax RFlift Premium nenabízí více fází ošetření pleti (jako např. čištění pleti nebo efektivní zapracování kosmetických přípravků do pleti). Díky své hlavní specializaci, kterou je ošetření zralé pleti, patří mezi špičku ve své kategorii. Přístroj bych určitě doporučil každému, kdo je nadšenec do nových technologií a nemá příliš velkou důvěru v účinnost klasickým krům a sér, které může znát z reklamy. BeautyRelax RFlift Premium má praktický ergonomický tvar a dobře se s ním pracuje. Zpracování všech dílů je na vysoké úrovni. Kdo má zájem aktivně podpořit zvýšení pružnosti pleti, eliminovat vrásky a posílit význačné kontury obličeje, BeautyRelax RFlift Premium rozhodně splní jeho očekávání.



Martin Hrbek

www.beautyrelax.cz



LIKVIDACE POUŽITÝCH ELEKTRO ZAŘÍZENÍ



Tento symbol na produktech nebo v průvodních dokumentech znamená, že použité elektrické a elektronické výrobky nesmí být přidány do běžného komunálního odpadu. Ke správné likvidaci, obnově a recyklaci předejte tyto výrobky na určená sběrná místa. Alternativně v některých zemích Evropské unie nebo jiných evropských zemích můžete vrátit své výrobky místnímu prodejci při koupi ekvivalentního nového produktu. Správnou likvidací tohoto produktu pomůžete zachovat cenné přírodní zdroje a napomáháte prevenci potenciálních negativních dopadů na životní prostředí a lidské zdraví, což by mohly být důsledky nesprávné likvidace odpadů. Další podrobnosti si vyžádejte od místního úřadu nebo nejbližšího sběrného místa. Tento symbol je platný v Evropské unii. Chcete-li tento výrobek zlikvidovat, vyžádejte si potřebné informace o správném způsobu likvidace od místních úřadů nebo od svého prodejce.

CERTIFIKACE



Výrobek je schválen k použití v zemích Evropské unie a je opatřen značkou CE. Prohlášení o shodě a veškerá dokumentace je k dispozici u dovozce.

DOVOZCE

SANTADRIA s.r.o., Mojmírovo nám. 75/2 Brno, 612 00
IČO: 29195454 | DIČ: CZ29195454

V případě jakýchkoliv dotazů týkající se produktu, neváhejte se na nás obrátit:
Email: mh@santadria.cz

Tiskové chyby, vlastnosti a změny technických parametrů vyhrazeny.

ES PROHLÁŠENÍ O SHODĚ

Níže podepsaný, reprezentující firmu

SANTADRIA s.r.o.

Mojmírovo nám. 75/2, Brno 612 00, IČ: 29195454

tímto prohlašuje z pozice dovozce do zemí EU, že níže uvedený výrobek s obchodním názvem

Kosmetický přístroj na vrásky RFLIFT PREMIUM DARK BLUE

uvedený na trh pod modelovým označením: **BR-2530DB**

EAN: **8594166121072**

spadající do skupiny produktů obchodní značky **BeautyRelax**

je **ve shodě** s následujícími evropskými normami:

EN 55014-1:2017+A11:2020

EN55014-2:2015

Přístroj není zdravotnický prostředek. V případě používání více osobami je třeba dbát zvýšenou pozornost s hygienickými normami pro přístroje obdobného typu.

Na základě splnění těchto směrnic byl produkt označen značkou CE.

Produkt je zároveň v souladu z RoHS směrnicí číslo 2002/95/EC(RoHS). Veškeré materiály jsou zdravotně nezávadné. Neobsahují žádné těžké kovy, např. kadmium a další toxické látky.

Pro bezpečné používání je nezbytné striktně postupovat dle pokynů uvedených v návodu k obsluze, který je součástí balení.



SANTADRIA s.r.o.
Mojmírovo nám. 75/2, 612 00 Brno
DIČ: CZ29195454 Tel.: 737 196 160

Martin Hrbek, jednatel

Místo vydání: Brno Dne: 1.2.2022