

NÁVOD K OBSLUZE

Kosmetický přístroj
BeautyRelax BR-2010

VIBRASKIN PRESTIGE



OBSAH:

ÚČEL POUŽITÍ	4
UPOZORNĚNÍ	4
OBSAH BALENÍ	5
KONTRAINDIKACE	5
SPECIFIKACE	5
TECHNICKÉ PARAMETRY	5
POPIS PŘÍSTROJE	6
OVLÁDÁNÍ PŘÍSTROJE	7
POZNÁMKY K POUŽÍVÁNÍ PŘÍSTROJE	8
DBEJTE ZVÝŠENOU POZORNOST	9
METODA OŠETŘENÍ OBLIČEJE A KRKU	10
DŮLEŽITÉ POKYNY POUŽÍVÁNÍ PŘÍSTROJE	11
NABÍJENÍ BATERIE	12
ČIŠTĚNÍ A ÚDRŽBA	12
LIKVIDACE POUŽITÝCH ELEKTRICKÝCH A ELEKTRONICKÝCH ZAŘÍZENÍ	13
CERTIFIKACE	13
DOVOZCE	13

Vážený zákazníku, děkujeme vám za projevenou důvěru při koupi našeho produktu. Před prvním použitím prosím pečlivě přečtěte všechny podrobné informace uvedené v návodu k použití. Zvýšenou pozornost věnujte zejména bezpečnostním upozorněním. Přístroj používejte přesně podle uvedených pokynů. Všechny tyto kroky přispějí k maximálnímu využití všech funkcí přístroje. V tomto návodu se vám pokusíme co nejlépe přiblížit používané technologie a způsob, jak přístroj co nejlépe používat.

Pokud během prostudování návodu narazíte na jakékoliv nejasnosti, neváhejte nás kontaktovat na emailové adrese: mh@santadria.cz

Návod k použití si pečlivě uschovejte pro případné pozdější nahlédnutí.

ÚČEL POUŽITÍ

BeautyRelax Vibraskin Prestige je praktická kosmetická pomůcka určena pro každodenní použití. Posuňte péči o vaši pleť na jinou úroveň. Přístroj Vibraskin Prestige poskytuje základní kosmetická ošetření: pečlivé vyčištění pleti, uvolnění kožních pórů a zvýšení pružnosti pleti. Použití vám nezabere více jak 10 minut. Pečujte o pleť technologiemi, které mají skutečné účinky!

UPOZORNĚNÍ

- Před prvním uvedením do provozu si přečtěte tento návod k obsluze, prohlédněte veškerá vyobrazení a návod si uschovejte pro případnou pozdější potřebu.
- Je-li vaše pokožka postižena závažným kožním onemocněním, přístroj nepoužívejte. První použití poté konzultujte se svým praktickým lékařem.
- Pokud přístroj upadl na zem, poškodil se a nepracuje správně, nikdy ho neuvádějte do provozu.
- Přístroj není určen pro používání dětmi a těmi osobami, jejichž fyzická nebo duševní kondice neumožňuje bezpečné používání spotřebiče.
- Přístroj nepokládejte ani nepoužívejte na horkých tepelných zdrojích (radiátor, kamna, oheň, atd.)
- Přístroj se nepokoušejte sami rozmontovat nebo opravovat.
- Pokud spadne přístroj na zem, může být poškozen. V tomto případě kontaktujte prodejce.
- Jakmile dokončíte nabíjení přístroje, vytáhněte napájecí kabel z přístroje.
- Distributor neručí za škody, které způsobilo nesprávné používání. Není odpovědný za následky, které byly způsobeny nedodržením bezpečnostních upozornění.
- Za případné škody na zdraví či majetku při jiném způsobu používání nenese distributor odpovědnost.



OBSAH BALENÍ

- Kosmetický přístroj BeautyRelax Vibraskin Prestige.
- Stojánek.
- Napájecí kabel.
- Návod k obsluze.

KONTRAIKAIKACE

Přístroj **nesmí** v žádném případě používat osoby, které trpí některým z těchto stavů:

- Epilepsie, virové onemocnění
- Při stavu vysokých horeček
- Srdeční onemocnění, kardiostimulátor, hypertenze
- Kovové implantáty v těle
- Osoby užívající léky proti srážlivosti krve
- Osoby, které vyžadují trvalý dohled, smí přístroj používat pouze po předchozí konzultaci s lékařem



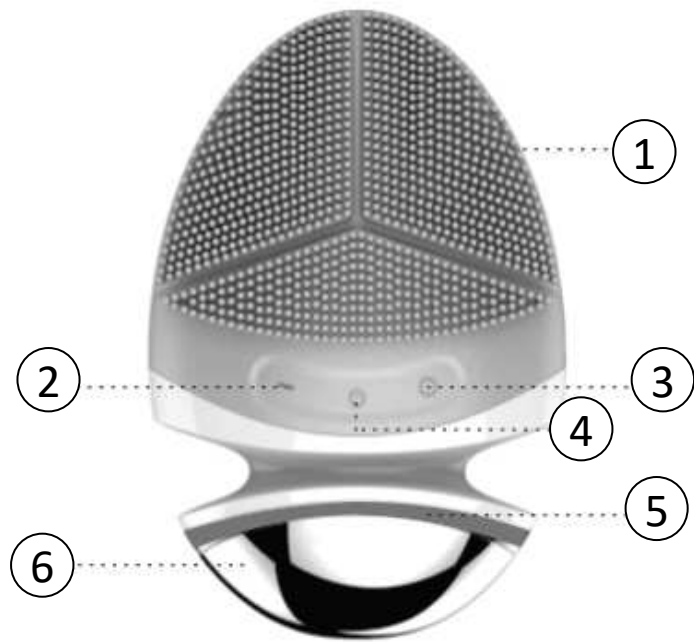
SPECIFIKACE

- Jemné silikonové štětinky pro hloubkové čištění kožních pórů
- Skvělé pro čištění T-zóny obličeje
- Odumřelá kožní rezidua jsou s vysokou účinností odstraněna
- Odstraňuje zbytky make-upu
- Redukuje mastnotu pleti
- Pleť je hladká a svěží
- Pravidelným používáním zvyšuje pružnost pleti
- Navrženo pro ošetření pleti celého těla
- Ideální použití při sprchování nebo koupeli
- Určeno pro rutinní každodenní péči


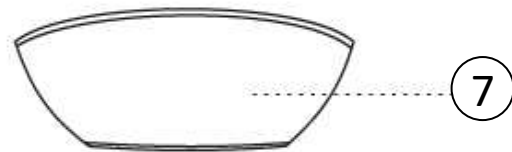
TECHNICKÉ PARAMETRY

- Frekvence oscilací: až 8000 kmitů za minutu
- Nastavení úrovně intenzity vibrací
- Materiál: zdravotně nezávadný silikon
- Výdrž baterie: až 3 hodiny v závislosti na používaném programu
- Délka nabíjení: 1 hod
- Provozní napětí: 5V
- Provozní proud: 1A
- Nabíjení: nabíjecí baterie Li-ion 400mAh 3,7V
- Nabíjení: pomocí USB kabelu (součástí balení)
- Rozměry: 6,5x3x10,5cm
- Hmotnost: 93g

POPIS PŘÍSTROJE



1. Kartáček se silikonovými štětinkami
2. Nastavení LEVEL
3. Nastavení MODE
4. Tlačítko ON/OFF
5. Světelný indikátor
6. Aplikační hlavice
7. Stojánek
8. Vodící pásy
9. Vstup pro napájecí kabel



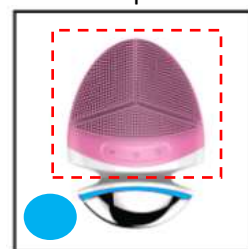
OVLÁDÁNÍ PŘÍSTROJE

1. Pokud se rozhodnete ošetřit přístrojem obličej, odstraňte z něj zbytky makeupu běžným způsobem tak, jak jste zvyklá. Obličej opláchněte vlažnou vodou a utřete do sucha.
2. Nyní je pleť ideálně připravena pro použití přístroje. Ujistěte se, že je baterie přístroje dostatečně nabitá.
3. Přístroj vysuňte ze stojánku.

4. Krok 1: Důkladné vyčištění pleti

Přístroj zapnete pomocí tlačítka **ON/OFF (4)**. Pomocí tlačítka **MODE (3)** si nastavte program pro čištění pleti. Spustí se vibrace. Světelný pásek svítí modře. Pomocí tlačítka **LEVEL (2)** si nastavte optimální intenzitu vibrací. Plocha přístroje je hustě pokryta silikonovými štětinkami. Kartáček při pohybu po pleti ve spojení s vysokofrekvenčními vibracemi vaši pleť zbaví veškerých nečistot, částec make-upu, odumřelých kožních buněk, prachových částic a bakterií. Odstraní nečistoty, které nejsou na první pohled vidět. Mít čisté kožní póry znamená, že může vaše pleť znovu volně dýchat!

strana použití



5. Krok 2: Uvolnění kožních pórů

Pomocí tlačítka **MODE (3)** nastavte režim pro uvolnění kožních pórů. Světelný pásek svítí červeně. Pomocí tlačítka **LEVEL (2)** si nastavte optimální intenzitu vibrací. Na spodní straně přístroje je umístěn aplikátor z nerez oceli. Poskytuje blahodárnou tepelnou terapii pro otevření kožních pórů. Působením tepla dochází k lokálnímu zlepšení krevního oběhu a pleť je schopna lépe vstřebat účinné látky z kosmetických přípravků.

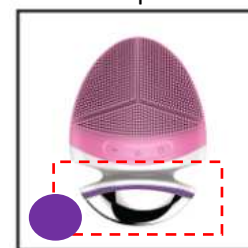
strana použití



6. Krok 3: Zvýšení pružnosti pleti

Pomocí tlačítka **MODE (3)** nastavte režim EMS. Pomocí tlačítka **LEVEL (2)** si nastavte intenzitu EMS pulzů. Světelný pásek svítí fialově. V režimu zvýšení pružnosti pleti se aplikátor z nerez oceli přepne na působení funkce EMS elektrických mikropulzů. Jemné elektrické pulzy stimulují obličejové svaly. Posílení svalů vede ke zlepšení pružnosti pleti. V tomto režimu dbejte na to, aby byl prst vaší ruky umístěn na zadní straně přístroje přes vodící pásek. V opačném případě nebude funkce EMS aktivní.

strana použití



7. Pro změnu režimu ošetření použijte tlačítko **MODE (3)**.
8. Po skončení používání vypněte přístroj pomocí tlačítka **ON/OFF (4)**.

POZNÁMKY K POUŽÍVÁNÍ PŘÍSTROJE

1. EMS pulzy v režimu zvýšení pružnosti pleti funguje pouze v případě, kdy při držení přístroje jsou vaše prsty v kontaktu s vodícím páskem na zadní straně přístroje. V opačném případě aplikační hlavice nebude EMS pulzy generovat. Při kontaktu prstů s vodícími pásky se uzavře okruh mezi vámi a přístrojem. Přístroj kontakt rozpozná a následně aktivuje EMS pulzy. Tímto způsobem tak můžete ošetřit pouze sami sebe. Pokud se pokusíte ošetřit pleť druhé osoby, EMS pulzy nebudou fungovat.
2. Pro správnou funkčnost režimu EMS je nezbytné zvýšit vodivost pleti pomocí sonogelu nebo jiného kosmetického přípravku na vodní bázi. Obecně platí, že lepší jsou látky bez přidaných barviv nebo aromat, které by mohly citlivou pokožku podráždit. Je třeba si vyzkoušet, jaký typ přípravku vaše pleť snáší nejlépe.
3. Přístroj je vodotěsný. Přesto však po skončení použití doporučujeme otřít zbytky vlhkosti, sonogelu nebo kosmetického přípravku před dalším použitím přístroje.
4. Pořadí jednotlivých kroků ošetření pleti je pouze doporučené. Nemusíte při každém použití přístroje použít všechny režimy ošetření.

DBEJTE ZVÝŠENOU POZORNOST



Pro správnou funkci působení elektrických pulzů EMS je nezbytné, aby se během použití nacházel váš prst v kontaktu s vodícím páskem na zadní straně přístroje. V opačném případě funkce EMS nebude fungovat!

METODA OŠETŘENÍ OBLIČEJE A KRKU



ČELO: pohybujte se směrem od středu čela ke kraji, pokryjte postupně celou plochu



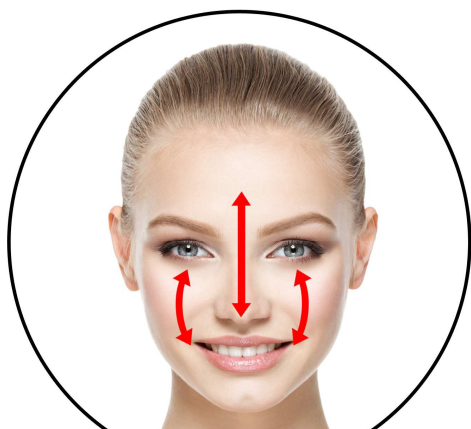
NOS: pohybujte se směrem od čela kolem nosu k tváři, od shora dolů



TVÁŘ: pohybujte se po tváři ve směru zdola nahoru



BRADA: pohybujte se od špičky brady po konturách obličeje, směrem zdola nahoru



T zóna: pohybujte se od čela ke špičce nosu a tváři, pohyb v obou směrech



Krk: pohybujte se od brady směrem k uchu a poté dolů ke krku nahoru

DŮLEŽITÉ POKYNY POUŽÍVÁNÍ PŘÍSTROJE

- BeautyRelax Vibraskin Prestige je přístroj nové generace z kategorie kosmetických přístrojů, které jsou určeny pro neinvazivní ošetření pleti. To znamená, že žádná z částí aplikační hlavice fyzicky nepronikne pod kůži.
- Neinvazivní používání je základní předpoklad pro používání přístroje v domácích podmínkách běžným uživatelem. Ovládání přístroje nevyžaduje dohled erudovaného školeného pracovníka z oblasti zdravotnictví nebo kosmetické estetiky.
- BeautyRelax Vibraskin Prestige je certifikován a splňuje všechny normy, které jsou na přístroj podobného druhu kladeny.
- Při ošetření nerez hlavicí v režimu EMS pulzů doporučujeme použít čirý vodivý sonogel. Lze zakoupit v jakékoliv lékárně nebo prodejně zdravotních potřeb. Stojí pár desítek korun. Rozhodně stačí nejlevnější. Neplatí čím dražší, tím lepší. Hlavním účelem nanesení jemné vrstvičky gelu na pleť je zvýšení vodivosti. EMS pulzy získají lepší schopnost proniknout do vrstvy dermis, kde je struktura kolagenních a elastických vláken.
- V režimu působení EMS pulzů můžete cítit na pleti jemné mravenčení. Zvýšenou pozornost dbejte zejména při ošetření oblastí obličeje, kde je velmi tenká pokožka. Obecně platí, čím je silnější vrstva podkožního tuku, tím je mravenčení méně rozpoznatelné a naopak.
- Věnujte zvýšenou pozornost dezinfekci aplikátoru zejména v případech, kdy přístroj používá více lidí. Významně tak předejdete vzájemnému přenosu bakterií.

NABÍJENÍ BATERIE

Přístroj má v sobě zabudovanou nabíjecí baterii. Přístroj nemá signalizaci vybité baterie. Jakmile přístroj přestane pracovat, baterii nabijte.

Postup nabíjení:

1. Pro nabíjení používejte napájecí kabel, který je součástí balení.
2. Druhý konec připojte do USB portu počítače nebo notebooku.
3. Průběh nabíjení signalizuje světelný pásek, který bliká červeně.
4. Jakmile je baterie nabitá, světelný pásek svítí zeleně.
5. Proces nabíjení baterie může trvat až 2 hodiny.

Upozornění: Nabíjecí kabel **nepřipojujte** k síťovému adaptéru 220V. Došlo by k trvalému poškození přístroje. Jako zdroj energie využijte pouze USB port počítače nebo notebooku.

ČIŠTĚNÍ A ÚDRŽBA

Vždy dbejte na to, aby po dokončení ošetření byl aplikátor očištěn. Nepoužívejte žádné agresivní čisticí prostředky. Doporučujeme použít speciální desinfekční spreje, které se běžně používají např. ve zdravotnictví nebo kosmetických salónech pro očištění nástrojů. Než přístroj znovu použijete, nesmí na aplikátoru zůstat žádné zbytky gelu, kosmetického krému či séra. Výrazně by došlo ke zkrácení životnosti aplikátoru. V žádném případě nepoužívejte při údržbě aplikátoru žádné ostré předměty, které by mohly poškodit její povrch.

LIKVIDACE POUŽITÝCH ELEKTRICKÝCH A ELEKTRONICKÝCH ZAŘÍZENÍ



Tento symbol na produktech nebo v průvodních dokumentech znamená, že použité elektrické a elektronické výrobky nesmí být přidány do běžného komunálního odpadu. Ke správné likvidaci, obnově a recyklaci předejte tyto výrobky na určená sběrná místa. Alternativně v některých zemích Evropské unie nebo jiných evropských zemích můžete vrátit své výrobky místnímu prodejci při koupi ekvivalentního nového produktu. Správnou likvidací tohoto produktu pomůžete zachovat cenné přírodní zdroje a napomáháte prevenci potenciálních negativních dopadů na životní prostředí a lidské zdraví, což by mohly být důsledky nesprávné likvidace odpadů. Další podrobnosti si vyžádejte od místního úřadu nebo nejbližšího sběrného místa. Tento symbol je platný v Evropské unii. Chcete-li tento výrobek zlikvidovat, vyžádejte si potřebné informace o správném způsobu likvidace od místních úřadů nebo od svého prodejce.

CERTIFIKACE



Výrobek je schválen k použití v zemích Evropské unie a je opatřen značkou CE. Prohlášení o shodě a veškerá dokumentace je k dispozici u dovozce.

DOVOZCE

SANTADRIA s.r.o., Mojmírovo nám. 75/2 Brno, 612 00
IČO: 29195454 | DIČ: CZ29195454

V případě jakýchkoliv dotazů týkající se produktu, neváhejte se na nás obrátit:
Email: mh@santadria.cz Tel: 737196160