

NÁVOD K OBSLUZE

Ultrazvuková špachtle BeautyRelax BR-1010



OBSAH:

UPOZORNĚNÍ	4
OBSAH BALENÍ	5
KONTRAINDIKACE	5
SPECIFIKACE PŘÍSTROJE	6
POUŽITÍ SONOGELU	6
VLASTNOSTI PŘÍSTROJE	6
HLAVNÍ BENEFITY	6
TECHNICKÉ PARAMETRY	6
GALVANICKÝ PROUD	7
POPIS PŘÍSTROJE	8
POUŽITÍ PŘÍSTROJE	9
DŮLEŽITÉ RADY PRO POUŽÍVÁNÍ PŘÍSTROJE	9
DBEJTE ZVÝŠENOU POZORNOST	10
GALVANICKÝ PROUD (IONIZACE)	11
METODA OŠETŘENÍ OBLIČEJE A KRKU	12
NABÍJENÍ BATERIE	13
ČIŠTĚNÍ A ÚDRŽBA	13
LIKVIDACE POUŽITÝCH ELEKTRONICKÝCH ZAŘÍZENÍ	13
CERTIFIKACE	13
DOVOZCE	13
PROHLÁŠENÍ O SHODĚ	14

Vážený zákazníku, děkujeme vám za projevenou důvěru při koupi našeho produktu. Před prvním použitím prosím pečlivě přečtěte všechny podrobné informace uvedené v návodu k použití. Zvýšenou pozornost věnujte zejména bezpečnostním upozorněním. Přístroj používejte přesně podle uvedených pokynů. Všechny tyto kroky přispějí k maximálnímu využití všech funkcí přístroje. V tomto návodu se vám pokusíme co nejlépe přiblížit používané technologie a způsob, jak přístroj co nejlépe používat.

Pokud během prostudování návodu narazíte na jakékoliv nejasnosti, neváhejte nás kontaktovat na emailové adrese: mh@santadria.cz

Návod k použití si pečlivě uschovejte pro případné pozdější nahlédnutí.

UPOZORNĚNÍ

- Před prvním uvedením do provozu si přečtěte tento návod k obsluze, prohlédněte veškerá vyobrazení a návod si uschovejte pro případnou pozdější potřebu.
- Je-li vaše pokožka postižena závažným kožním onemocněním, přístroj nepoužívejte. První použití konzultujte se svým praktickým lékařem.
- Přístroj je primárně určen pro vaši osobní potřebu. Nesdílejte jej s rodinnými příslušníky nebo přáteli. Pokud přístroj používá více osob, je třeba věnovat zvýšenou pozornost zásadám hygieny.
- Pokud se přístroj poškodil, nepracuje správně nebo spadl do vody, nikdy ho neuvádějte do provozu.
- Pokud je přístroj rozbítý, nedotýkejte se vnitřních částí, aby nedošlo k úrazu elektrickým proudem.
- Pokud spadne přístroj na zem, může být poškozen. V tomto případě přístroj dále nepoužívejte a kontaktujte servisní oddělení prodejce.
- Přístroj nepoužívejte v blízkosti vody nebo v místech se zvýšenou vlhkostí (vana, sprcha, bazén, atd.).
- Přístroj není omyvatelný. Nesmí být ponořeno do vody nebo pod proud tekoucí vody.
- Přístroj nenechávejte bez dozoru. Po každém použití přístroj vždy důsledně vypněte.
- Pokud byl přístroj přenesen z velmi chladného do velmi teplého prostředí, před jeho použitím vyčkejte alespoň 3 hodiny.
- Přístroj není určen pro používání dětmi a těmi osobami, jejichž fyzická nebo duševní kondice neumožňuje bezpečné používání spotřebiče.
- Přístroj nepokládejte ani nepoužívejte na horkých tepelných zdrojích (radiátor, kamna, oheň, atd.)
- Přístroj se nepokoušejte sami rozmontovat nebo opravovat.
- Přístroj skladujte v suchém prostředí. Snažte se, aby byl chráněn před působením prachu.
- Přístroj nevystavujte přímému slunečnímu záření.
- Distributor neručí za škody, které byly způsobeny nesprávným používáním v rozporu s pokyny v tomto návodu k použití. Není odpovědný za následky, které byly způsobeny nedodržením bezpečnostních upozornění.
- Za případné škody na zdraví či majetku při jiném způsobu používání nese distributor odpovědnost.




OBSAH BALENÍ

- Kosmetický přístroj.
- Napájecí USB kabel.
- Návod k obsluze.

KONTRAINDIKACE

Přístroj **nesmí** v žádném případě používat osoby, kterých se týká některý z těchto stavů:

- Rakovina, epilepsie, virové onemocnění
- Při stavu vysokých horeček
- Vážné onemocnění ledvin nebo jater
- Srdeční onemocnění, kardiostimulátor, hypertenze
- Kovové implantáty v těle
- Cévní poruchy nebo arteoskleróza
- Těhotenství
- Menstruace
- Aknitická keratóza, basaliomy, melanomy, spinaliom, atopický ekzém, kontaktní ekzém, solární dermatitida, lupénka
- Osoby užívající léky proti srážlivosti krve
- Osoby, které vyžadují trvalý dohled, smí přístroj používat pouze po předchozí konzultaci s lékařem
- Přístrojem se nikdy nepohybujte na očních víčkách, oblasti spánků nebo v oblasti štítné žlázy



ultrazvukové
vlny



hloubkové
vyčištění
pokožky

SPECIFIKACE PŘÍSTROJE

Přístroj se skládá z hlavní jednotky a plochého aplikátoru, který je vyroben ze speciálně ušlechtné nerezové oceli. Na konci aplikátoru jsou generovány vysokofrekvenční vibrace o rychlosti 25 tisíc pulzů za sekundu. Díky tomu jsou vibrace schopné působit na pokožku hloubkově do všech pórů. Uživatel si může nastavit souvislé nebo přerušované pulzování. Souvislé pro čištění pleti. Přerušované pro vyhlazení vrásek. Kromě toho je pokožka příjemně masírována, což přispívá ke zlepšení krevního oběhu a postupnému vyhlazení jemných vrásek. Přestože je přístroj v čištění výkonný, je velmi šetrný k pokožce a jeho používání je naprosto bezpečné. Technologie čištění ultrazvukem byla doposud výbavou pouze špičkových estetických klinik. S přístrojem BR-1010 si tuto péči dopřejete doma kdykoliv budete potřebovat. Pokud je pleť hloubkově čistá, vyživující krémy a masky je pokožka schopna lépe vstřebat.

POUŽITÍ SONOGELU

Před použitím je vhodné na pleť nanést tenkou vrstvu čirého vodivého gelu (není součástí balení). Aplikací gel, tzv. SONOGEL, zakoupíte v jakékoliv prodejně zdravotnických potřeb (možno zakoupit i v lékárně). Gel je pro použití přístroje velice důležitý. Vytváří nezbytnou pojivou vrstvu mezi aplikátorem a pokožkou. Je vyroben na vodní bázi. Nemůže uškodit aplikační hlavici. Užití aplikačního gelu je nezbytné. Ultrazvukové vlny tak mohou do pleti lépe pronikat. Použít můžete jakýkoliv kosmetický přípravek na vodní bázi (kosmetický krém, sérum, ...).

VLASTNOSTI PŘÍSTROJE

- technologie vysokofrekvenčních vibrací
- frekvence dosahuje až 25 tisíc pulzů za sekundu
- aplikátor z ušlechtilé nerezové oceli
- používání je naprosto bezpečné
- šetrný k pokožce
- kompaktní, malý a lehký

HLAVNÍ BENEFITY

- hloubkové čištění pokožky, tzv. peeling
- příjemná masáž pokožky
- postupné vyhlazení jemných vrásek
- odstraňuje z pokožky zejména odumřelé buňky
- pokožka je hladší a mladistvější
- prevence proti tvorbě černých teček, pupínků a akné

TECHNICKÉ PARAMETRY

- frekvence: 25 000 pulzů za sekundu
- napájení: USB kabelem přes počítač nebo notebook
- rozměry: 22x7x2cm
- hmotnost: 400g

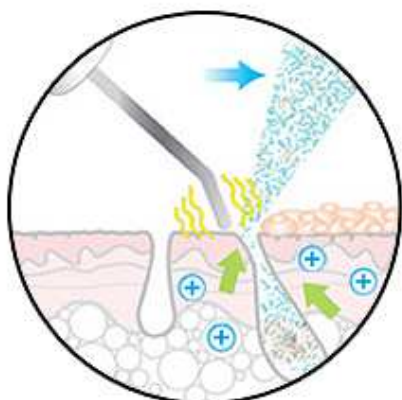
GALVANICKÝ PROUD

Pro dosažení ještě lepších výsledků na cestě k čisté a zářivé pleti je přístroj vybaven funkcí galvanického proudu. Aplikátor generuje galvanický proud s kladným nábojem. Záporně nabitě částice nečistot jsou přitahovány aplikátorem jako magnet. Ultrazvukové vlny vytvoří v kombinaci s kladným nábojem vysoce účinný nástroj pro rutinní ošetření pleti. Pravidelné přístrojové čištění významným způsobem přispívá ke zpomalení procesu stárnutí pleti.

V režimu záporně nabitě aplikační hlavice můžete důkladně zapracovat do pleti kosmetické přípravky, které běžně používáte. Účinné látky tak nevyschnou bez užitku na povrchu pleti, ale proniknou efektivně přes kožní póry do vrstvy dermis. Z běžně dostupných kosmetických přípravků tak vytěžíte maximum!

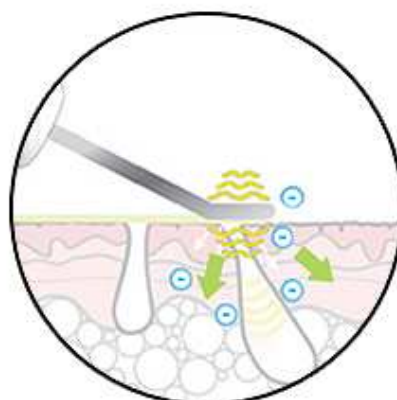
Různě nabitě ionty mají na pleť specifické účinky. Aplikační hlavice se v režimu kladných iontů používá pro fázi čištění pleti (**CLEAN**). Ve druhé fázi záporná ionizace napomáhá násobně lépe penetrovat živiny z kosmetických přípravků (**NUTRITION**).

Kladná ionizace režim CLEAN



Nečistota je nabitá negativním nábojem. Aplikační hlavice vytváří naopak kladné ionty, které přitahují nečistoty jako magnet a vytahují na povrch, kde ji lze snadno odstranit. Nečistota se zachycuje nejen na povrchu pokožky, ale hluboko v pórech.

Záporná ionizace režim NUTRITION



Aplikační hlavice generuje velké množství záporných iontů, které jsou navázány na kladné ionty v kožních buňkách. Vytvoří se tak optimální cesta, aby se živiny z krémů dostaly co nehlouběji do pokožky. Při běžné aplikaci krému většinu absorbuje svrchní vrstva pokožky (epidermis). Zbytek bez jakéhokoliv dalšího využití vyschne bez užitku.

POPIS PŘÍSTROJE



1. Aplikační hlavice
2. Tlačítko ultrazvukových vln kontinuální režim
3. Tlačítko ultrazvukových vln režim poklep
4. Tlačítko ionizace s kladným nábojem
5. Tlačítko ionizace se záporným nábojem
6. Panel signalizující aktivovaný režim ošetření
7. Vodivé pásy na boční straně přístroje
8. Tlačítko ON/OFF
9. Vstup pro nabíjecí USB kabel

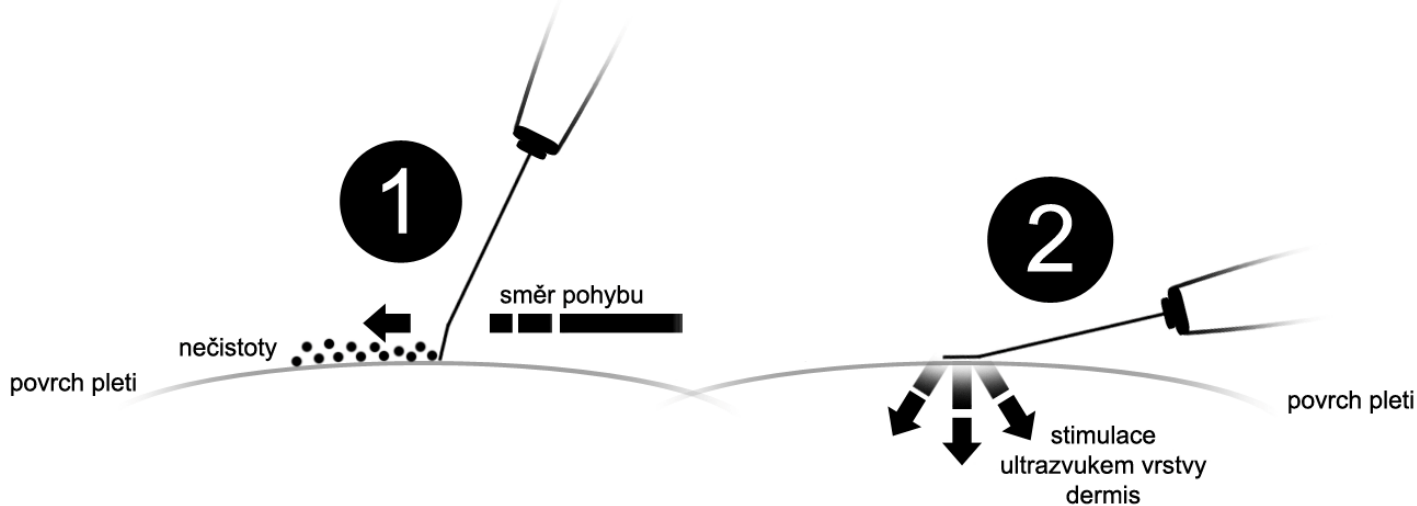
POUŽITÍ PŘÍSTROJE

1. Zapněte přístroj pomocí tlačítka **ON/OFF**.
2. Pokud chcete aktivovat přerušované pulzy, stiskněte pravé tlačítko **PAD (3)**.
3. Pokud chcete aktivovat kontinuální působení ultrazvuku, stiskněte levé tlačítko **(2)**.
4. Pro funkci působení kladné ionizace stiskněte tlačítko **(+)** **(4)**.
5. Pro funkci působení záporné ionizace stiskněte tlačítko **(-)** **(5)**.
6. Pro lepší efekt pokožku **jemně** navlhčete (čirým gelem – velmi tenká vrstvička – nebo jemně vodou). Dbejte přitom ale, aby se vlhkost nedostala do přístroje.
7. Pohybujete se aplikační hlavíci po pokožce pomalu a tlačte na ni jemnou silou (aby celá aplikační hlavice byla v kontaktu s pokožkou).
8. Činnost přístroje ukončíte stiskem tlačítka **ON/OFF**.

Poznámka: pro čištění pleti používejte pouze špičku přístroje. Pro intenzivní mikro masáž pleti používejte větší plochu špachtle.

DŮLEŽITÉ RADY PRO POUŽÍVÁNÍ PŘÍSTROJE

Aplikační hlavice je díky speciálnímu tvarování určena pro ošetření pleti dvěma způsoby. Dvě možnosti, jakými ošetřit povrch pleti:



Obrázek (1) Špička aplikátoru je ideální zejména pro intenzivní čištění pleti. Pohyb aplikátoru v kombinaci s působením ultrazvukových vln zbavuje pokožku odumřelých buněk a reziduí.

Obrázek (2) Horní plocha aplikátoru je ideální pro stimulaci pleti ultrazvukovými vlnami s cíle podpořit lokální krevní oběh a stimulovat tvorbu kolagenních a elastických vláken (jemná ultrazvuková mikromasáž).

DBEJTE ZVÝŠENOU POZORNOST



Pro aktivaci funkce galvanického proudu (ionizace) je nezbytné, aby byl ukazováček a palec současně v kontaktu s bočními vodícími pásky. V opačném případě galvanický proud nebude fungovat.

GALVANICKÝ PROUD (IONIZACE)


Kosmetický přístroj generuje proud ve specifickém napětí. Řídící jednotka kosmetického přístroje následně umožňuje úpravu galvanického proudu takovým způsobem, aby docházelo ke kladnému či zápornému náboji. Kladná a záporná ionizace má odlišné účinky na pleť.

(+) Kladná ionizace důkladné vyčištění pleti

Kladná ionizace vytáhne záporně nabitě nečistoty jako magnet. Zažijete skutečně čistou pleť jako nikdy předtím. Pouze čistá pleť je ta zdravá!

(-) Záporná ionizace hloubkové vyživení pleti

Galvanický proud penetruje výživové látky z kosmetických sér hluboko do pokožky. Je zabráněno vyschnutí na povrchu. Absolutní turboefekt pro vaše kosmetické přípravky!



METODA OŠETŘENÍ OBLIČEJE A KRKU



ČELO: pohybujte se směrem od středu čela ke kraji, pokryjte postupně celou plochu



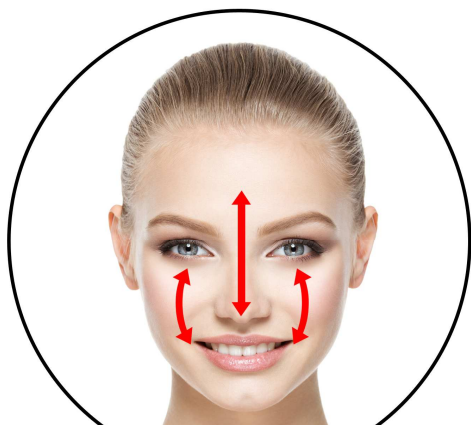
NOS: pohybujte se směrem od čela kolem nosu k tváři, od shora dolů



TVÁŘ: pohybujte se po tváři ve směru zdola nahoru



BRADA: pohybujte se od špičky brady po konturách obličeje, směrem zdola nahoru



T zóna: pohybujte se od čela ke špičce nosu a tváři, pohyb v obou směrech



Krk: pohybujte se od brady směrem k uchu a poté dolů ke krku nahoru

NABÍJENÍ BATERIE

Přístroj má v sobě zabudovanou nabíjecí baterii.

Postup nabíjení:

1. Pro nabíjení používejte napájecí kabel, který je součástí balení.
2. Druhý konec připojte do USB portu počítače nebo notebooku.
3. Nabíjení může trvat v rozsahu od 1 do 2 hodin.

Upozornění: Pro nabíjení používejte výhradně USB port notebooku nebo počítače. V případě připojení k USB adaptéru do sítě 220V může dojít k poškození baterie a ztrátě záruky.

ČIŠTĚNÍ A ÚDRŽBA

Vždy dbejte na to, aby po dokončení ošetření byly aplikátory dostatečně očištěny. Nepoužívejte žádné agresivní čisticí prostředky. Doporučujeme použít speciální desinfekční spreje, které se běžně používají např. ve zdravotnictví nebo kosmetických salónech pro očištění nástrojů. Postačí i klasický čistý líh. Vlhkost nesmí NIKDY proniknout přímo dovnitř přístroje. Před čištěním je vhodné aplikační hlavici z přístroje vyjmout. Na čištění je ideální vatový kosmetický tampónek nebo suchá utěrka. Než přístroj znovu použijete, nesmí na aplikátoru zůstat žádné zbytky gelu, kosmetického krému či séra. Závěrem vždy zkontrolujte, že je aplikační hlavice kompletně suchá. V žádném případě nepoužívejte při údržbě hlavice žádné ostré předměty, které by mohly poškodit její povrch. Mohlo by dojít k poškození povrchu kontaktní plochy hlavice.

LIKVIDACE POUŽITÝCH ELEKTRONICKÝCH ZAŘÍZENÍ



Tento symbol na produktech nebo v průvodních dokumentech znamená, že použité elektrické a elektronické výrobky nesmí být přidány do běžného komunálního odpadu. Ke správné likvidaci, obnově a recyklaci předejte tyto výrobky na určená sběrná místa. Alternativně v některých zemích Evropské unie nebo jiných evropských zemích můžete vrátit své výrobky místnímu prodejci při koupi ekvivalentního nového produktu. Správnou likvidací tohoto produktu pomůžete zachovat cenné přírodní zdroje a napomáháte prevenci potenciálních negativních dopadů na životní prostředí a lidské zdraví, což by mohly být důsledky nesprávné likvidace odpadů. Další podrobnosti si vyžádejte od místního úřadu nebo nejbližšího sběrného místa. Tento symbol je platný v Evropské unii. Chcete-li tento výrobek zlikvidovat, vyžádejte si potřebné informace o správném způsobu likvidace od místních úřadů nebo od svého prodejce.

CERTIFIKACE



Výrobek je schválen k použití v zemích Evropské unie a je opatřen značkou CE. Prohlášení o shodě a veškerá dokumentace je k dispozici u dovozce.

DOVOZCE

SANTADRIA s.r.o., Mojmírovo nám. 75/2 Brno, 612 00
IČO: 29195454 | DIČ: CZ29195454

V případě jakýchkoliv dotazů týkající se produktu, neváhejte se na nás obrátit:
Email: mh@santadria.cz Tel: 737 196 160

Tiskové chyby, vlastnosti a změny technických parametrů vyhrazeny.

ES PROHLÁŠENÍ O SHODĚ

Níže podepsaný, reprezentující firmu

SANTADRIA s.r.o.

Mojmírovo nám. 75/2, Brno 612 00, IČ: 29195454

tímto prohlašuje z pozice dovozce do zemí EU, že níže uvedený výrobek s názvem

Ultrazvuková špachtle BeautyRelax

uvedený na trh pod modelovým označením: **BR-1010(P)**

EAN: **8594166090194;8594166115262**

spadající do skupiny produktů obchodní značky **BeautyRelax**

je **ve shodě** s následujícími evropskými normami:

EN 55014-1:2006+A1:2009+A2:2011

EN 55014-2:1997+A1:2001+A2:2008

Podrobnosti jsou uvedeny v test reportu číslo: ENC131129GZ73E1

Na základě splnění těchto směrnic byl produkt označen značkou CE.

Produkt je zároveň v souladu z RoHS směrnicí číslo 2002/95/EC(RoHS). Veškeré materiály jsou zdravotně nezávadné. Neobsahují žádné těžké kovy, např. kadmium a další toxické látky.

Pro bezpečné používání je nezbytné striktně postupovat dle pokynů uvedených v návodu k obsluze, který je součástí balení.



Martin Hrbek, jednatel

Místo vydání: Brno Dne: 10.1.2016