

NÁVOD K OBSLUZE

Kosmetický přístroj na vrásky

BeautyRelax BR-2836

RFLIFT ELEGANCE



OBSAH:

UPOZORNĚNÍ	4
POUŽITÍ SONOGELU	4
ÚČEL POUŽITÍ	5
KONTRAINDIKACE	5
TECHNICKÉ PARAMETRY	6
OBSAH BALENÍ	7
HLAVNÍ VÝHODY	8
PŘEDSTAVENÍ TECHNOLOGIÍ PŘÍSTROJE	9
RADIOFREKVENCE	10
EMS	10
FOTONOVÁ TERAPIE	10
POPIS PŘÍSTROJE	12
POPIS APLIKAČNÍ HLAVICE	13
OVLÁDÁNÍ PŘÍSTROJE	14
POZNÁMKY K POUŽÍVÁNÍ PŘÍSTROJE	15
MOŽNÉ OBLASTI PŘÍSTROJOVÉHO OŠETŘENÍ	16
METODA OŠETŘENÍ OBLIČEJE A KRKU	17
NEJČASTĚJŠÍ OTÁZKY A ODPOVĚDI	18
NABÍJENÍ BATERIE	20
ČIŠTĚNÍ A ÚDRŽBA	20
PÁR VĚT ZÁVĚREM	21
LIKVIDACE POUŽITÝCH ELEKTRO ZAŘÍZENÍ	22
CERTIFIKACE	22
DOVOZCE	22
ES PROHLÁŠENÍ O SHODĚ	23

UPOZORNĚNÍ

- Před prvním uvedením do provozu si přečtěte tento návod k obsluze, prohlédněte veškerá vyobrazení a návod si uschovejte pro případnou pozdější potřebu.
- Je-li vaše pokožka postižena závažným kožním onemocněním, přístroj nepoužívejte. **Pokud si nejste jisti, zda je váš zdravotní stav v souladu s podmínkami pro používání přístroje, vhodnost používání konzultujte se svým praktickým lékařem.**
- Pokud přístroj používá více osob, je třeba věnovat zvýšenou pozornost zásadám hygieny. Po každém použití je třeba důkladně dezinfikovat aplikační hlavici zejména v případě používání přístroje více osobami.
- Pokud se přístroj poškodil, nepracuje správně nebo spadl do vody, nikdy ho neuvádějte do provozu.
- Pokud je přístroj rozbitý, nedotýkejte se vnitřních částí, aby nedošlo k úrazu elektrickým proudem.
- Pokud spadne přístroj na zem, může být poškozen. V tomto případě přístroj dále nepoužívejte a kontaktujte servisní oddělení prodejce.
- Přístroj nepoužívejte v blízkosti vody nebo v místech se zvýšenou vlhkostí (vana, sprcha, bazén, atd.).
- Přístroj není omyvatelný. Nesmí být ponořen do vody nebo pod proud tekoucí vody.
- Přístroj nenechávejte bez dozoru. Po každém použití přístroj vždy důsledně vypněte.
- Pokud byl přístroj přenesen z velmi chladného do velmi teplého prostředí, před jeho použitím vyčkejte alespoň 3 hodiny.
- Přístroj není určen pro používání dětmi a těmi osobami, jejichž fyzická nebo duševní kondice neumožňuje bezpečné používání spotřebiče.
- Přístroj nepokládejte ani nepoužívejte na horkých tepelných zdrojích (radiátor, kamna, oheň, atd.)
- Přístroj se nepokoušejte sami rozmontovat nebo opravovat.
- Přístroj skladujte v suchém prostředí. Snažte se, aby byl chráněn před působením prachu.
- Přístroj v průběhu používání žádným způsobem nezakrývejte. Mohlo by dojít k jeho přehřátí!
- Přístroj nevystavujte přímému slunečnímu záření.
- **Distributor neručí za škody, které byly způsobeny nesprávným používáním v rozporu s pokyny v tomto návodu k použití. Není odpovědný za následky, které byly způsobeny nedodržáním bezpečnostních upozornění.**
- **Za případné škody na zdraví či majetku při jiném způsobu používání nese distributor odpovědnost.**

POUŽITÍ SONOGELU

Použití je vždy spojeno s čirým vodivým gelem. Kontaktní gel, tzv. SONOGEL, zakoupíte v jakékoliv prodejně zdravotnických potřeb (možno zakoupit i v lékárně). Ideálně bez přidaných látek. Na značce nezáleží. Gel je pro použití přístroje velice důležitý. Vytváří nezbytnou pojivou vrstvu mezi aplikátorem a pokožkou. Je vyroben na vodní bázi. Nemůže uškodit aplikační hlavici. Užití kontaktního gelu je nezbytné. Technologie přístroje se tak mohou na pleť lépe navázat.



Vážený zákazníku, děkujeme vám za projevenou důvěru při koupi našeho produktu. Před prvním použitím prosím pečlivě přečtěte všechny podrobné informace uvedené v návodu k použití. Zvýšenou pozornost věnujte zejména bezpečnostním upozorněním. Přístroj používejte přesně podle uvedených pokynů. Všechny tyto kroky přispějí k maximálnímu využití všech funkcí přístroje. V tomto návodu se vám pokusíme co nejlépe přiblížit používané technologie a způsob, jak přístroj co nejlépe používat.

Pokud během prostudování návodu narazíte na jakékoliv nejasnosti, neváhejte nás kontaktovat na emailové adrese: mh@santadria.cz

Návod k použití si pečlivě uschovejte pro případné pozdější nahlédnutí.

ÚČEL POUŽITÍ

BeautyRelax Rlift Elegance je kosmetický přístroj pro neinvazivní omlazení pleti. Pokud by se konala soutěž "miss" kosmetický přístroj, po vzhledové stránce nemá model Rlift Elegance konkurenci. Nezaostává však ani po technické stránce. Kombinuje velmi účinné technologie pro pleťové ošetření: radiofrekvence, EMS pulzy a fotonová terapie červeným světlem. Přímé zacílení na vrstvu dermis za účelem stimulace kolagenních a elastických vláken. Zvýšení pružnosti pleti. 6 kontaktních ploch aplikační hlavice. Pro maximální efektivitu ošetření pleti jsou kontaktní plochy potaženy zlatem. Elegantní provedení. Kompaktní rozměry. Pokročilé bezdrátové nabíjení pomocí nabíjecího stojánu. Ideální do kabelky. Bezdrátové provedení umožňuje vestavěná nabíjecí baterie.

KONTRAIKACE

Přístroj **nesmí** používat osoby, kterých se týká některý z těchto stavů:

- Epilepsie, virové onemocnění
- Při stavu vysokých horeček
- Srdeční onemocnění, kardiostimulátor, hypertenze
- Kovové implantáty v těle (omezení platí pouze na místech použití přístroje)
- Cévní poruchy nebo arteoskleróza
- Aknitická keratóza, basaliomy, melanomy, spinaliom, atopický ekzém, kontaktní ekzém, solární dermatitida, lupénka
- Osoby užívající léky proti srážlivosti krve
- Osoby, které vyžadují trvalý dohled, smí přístroj používat pouze po předchozí konzultaci s lékařem
- Přístrojem se nikdy nepohybujte na očních víčkách nebo v těsné blízkosti štítné žlázy




TECHNICKÉ PARAMETRY

- 6 kontaktních ploch aplikační hlavice
- Radiofrekvence: 1MHz
- Napájení: nabíjecí li-ion baterie
- Kapacita baterie: 750mAh
- Výkon: 7W
- Rozměry: 7x7x5cm
- Hmotnost: 167g



OBSAH BALENÍ

- 1x Kosmetický přístroj na vrásky BeautyRelax BR-2836 RFLIFT ELEGANCE
- 1x Ochranný kryt aplikační hlavice
- 1x Nabíjecí stojánek pro bezdrátové nabíjení
- 1x USB kabel
- 1x Návod k obsluze



HLAVNÍ VÝHODY

- Přímé zacílení na remodelaci kolagenových a elastických vláken
- Skutečně účinné řešení určeno pro zralou a unavenou pleť
- Zjemnění hlubokých i jemných mimických vrásek
- Zvýšení pružnosti pleti
- Při pravidelném používání dosažitelné účinky neinvazivní rejuvenace pleti
- Optimalizovaný výkon pro maximální účinek při zachování šetrnosti k pleti
- Dosažitelný liftingový efekt
- Zvýraznění charakteristických kontur obličeje
- Aplikace nezatěžuje žádným způsobem organismus
- Samotné ošetření zabere pouhých několik minut
- Napomáhá docílit omlazený a prozářený vzhled



PŘEDSTAVENÍ TECHNOLOGIÍ PŘÍSTROJE

BeautyRelax RFLIFT ELEGANCE je špičkový kosmetický přístroj, který se stane vašim stálým pomocníkem v pravidelné péči o pleť. Multifunkční aplikační hlavice kombinuje hned několik pokročilých technologií, které napomáhají potlačit příznaky stárnutí pleti. **BeautyRelax RFLIFT ELEGANCE** nabízí působení radiofrekvenčních vln, EMS pulzů a fotonového červeného světla. Můžete se tak cíleně zaměřit na redukci vrásek a zvýšení pružnosti pleti.



RADIOFREKVENCE

Přístroj BeautyRelax využívá pokročilou technologii působení radiofrekvenčních vln. Kontaktní plochy umístěné na aplikační hlavici dodají do podkožní vrstvy radiofrekvenční energii s optimálně zvoleným výkonem a frekvencí. Množství radiofrekvenční energie si sami můžete regulovat podle typu ošetřené partie. Průměrná délka použití se odvíjí v závislosti na velikosti ošetřované plochy. Samotné používání přístroje je naprosto snadné a intuitivní. Probíhá formou „razítkování“ obličeje nebo rychlejších krátkých pohybů. Kontaktní plochy na aplikační hlavici mají speciální tvarování. Díky tomu můžete ošetřit kompletně celou oblast obličeje bez vynechání volných mezer.



EMS

Kontaktní plochy aplikační hlavice generují EMS pulzy. Elektrické pulzy cílí přímo na strukturu svalových vláken. Stejným způsobem fungují klasické elektrostimulátory, které prostřednictvím gelových nalepovacích elektrod stimulují svaly na vybraných částech těla. Elektrické pulzy kosmetického přístroje pronikají přes svrchní část pokožky přímo k obličejovým svalům. V oblasti obličeje docílíte zlepšení textury pokožky, jejího tónu a nárůstu elasticity. Pleť má omlazený a prozářený vzhled. Zvýrazníte kontury obličeje.



FOTONOVÁ TERAPIE

Světlo je zjednodušeně viditelná část elektromagnetického záření různé frekvence. Dosahuje různých vlnových délek v intervalu 390 až 760nm (nanometrů). Lidské oko je schopné vnímat světlo o vlnových délkách v rozsahu od 400 do 800nm. Při fotonové terapii proniká světlo do těla jako proud energie ve formě fotonů. Je vědecky prokázáno, že různé vlnové délky světla mají za následek specifické účinky při péči o pleť. Studie ověřily reálný pozitivní terapeutický přínos pro živé tkáně a organismy na buněčné úrovni.



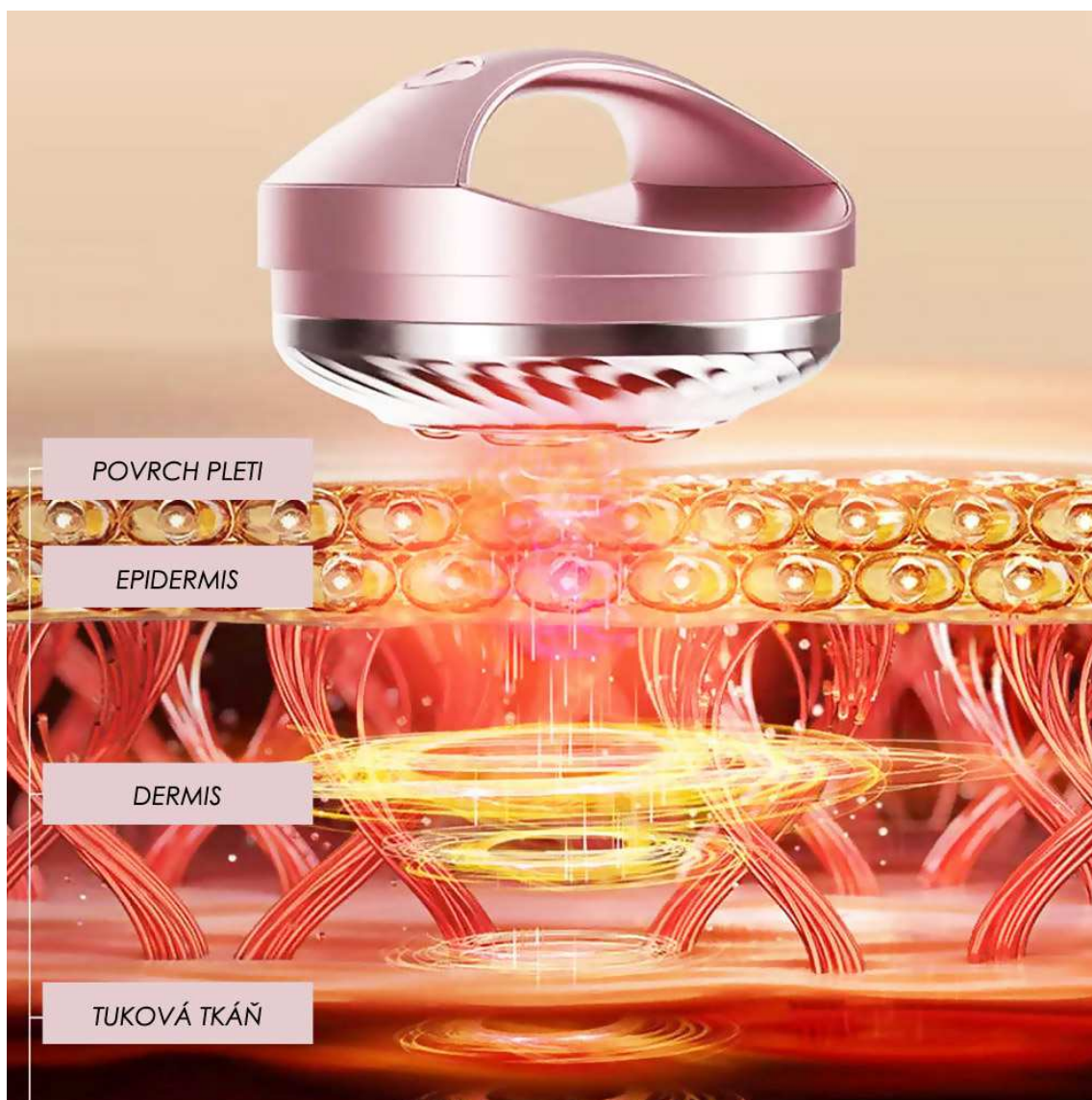
Zánětlivá onemocnění mohou nastat v důsledku onemocnění, úrazu či stresu. Světelná terapie stimuluje přirozenou cestou léčebnou sílu buněk. Světlo dokáže vstoupit do nitra buňky a to neinvazivně a bezbolestně. Světlo aktivuje v buňkách fotoreceptory. Fotonová terapie nezpůsobuje žádné vedlejší účinky či poškození organismu. Díky svým pozitivním účinkům si získala oblibu nejen v oblasti dermatologie, ale také v segmentu kosmetického ošetření pleti.

REÁLNÝ POZITIVNÍ PŘÍNOS PRO ŽIVÉ TKÁNĚ A ORGANISMY NA BUNĚČNÉ ÚROVNI

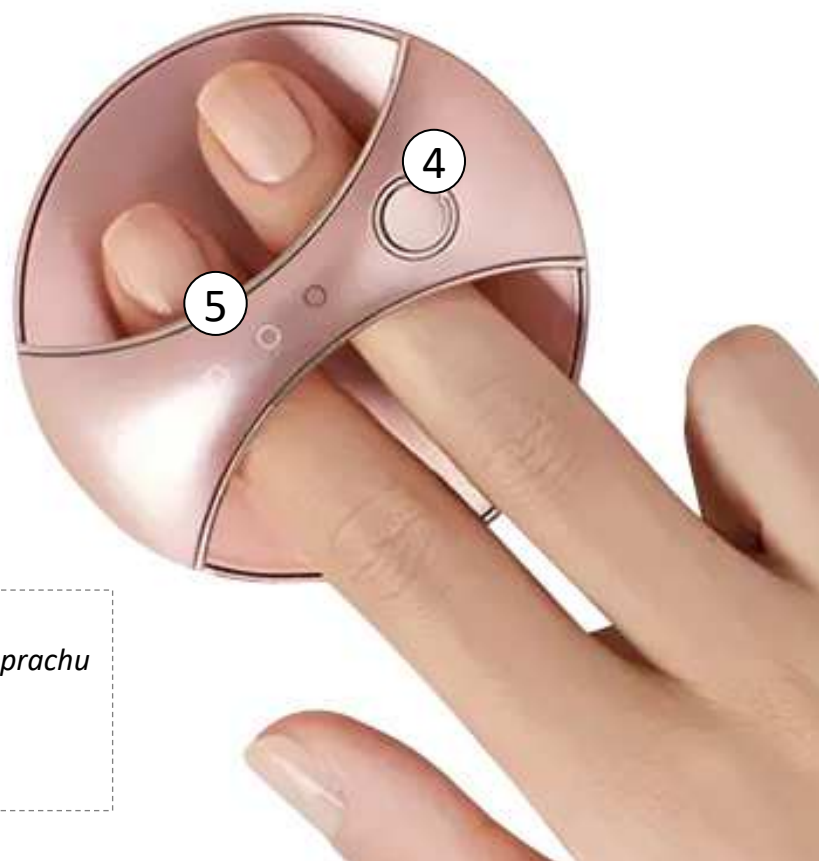
- Fotonové světlo dokáže vstoupit do nitra buňky a to neinvazivně a bezbolestně.
- Světlo aktivuje v buňkách fotoreceptory.
- Světelná terapie stimuluje přirozenou cestou léčebnou sílu buněk.
- Fotonová terapie nezpůsobuje žádné vedlejší účinky či poškození organismu.
- Řeší zánětlivá onemocnění v důsledku onemocnění, úrazu či stresu.

ČERVENÉ SVĚTLO (vlnová délka 625nm)

- Podporuje přirozenou tvorbu kolagenu.
- Zvýšení účinnosti vstřebávání účinných látek kosmetických přípravků.
- Zlepšení cirkulace krve v podkožní tkáni.
- Brání v tvorbě pigmentu.



POPIS PŘÍSTROJE



1. Aplikační hlavice přístroje
2. Kryt aplikační hlavice proti prachu
3. Nabíjecí stojánek
4. Tlačítko ON/OFF
5. Indikace výkonu

POPIS APLIKAČNÍ HLAVICE



1. Kontaktní plochy pro přenos radiofrekvence a EMS pulzů
2. Světla fotonové terapie červené barvy

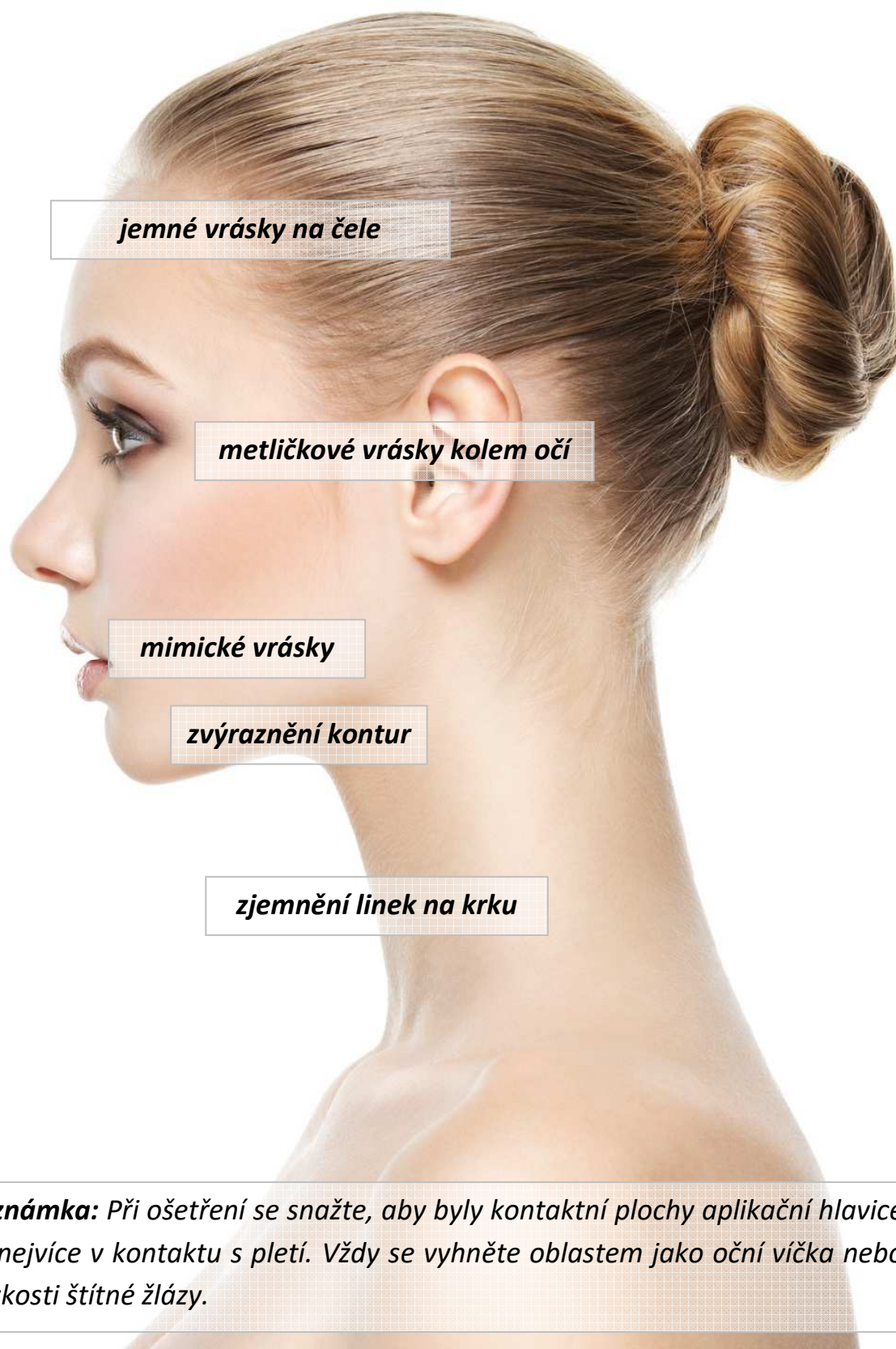
OVLÁDÁNÍ PŘÍSTROJE

- 1.** Před každým použitím je třeba důkladně omýt pokožku a osušit. Ideální je načasovat si ošetření po koupeli. Póry jsou po horké koupeli otevřeny. Pokožka je vláčnější. Před použitím přístroje by měla být vaše pleť odličena a kompletně zbavena všech nečistot na pleti (pomocí odličovací nebo micelární vody).
- 2.** Na ošetřovanou partii naneste tenkou vrstvu čirého aplikačního gelu. Aplikační gel, tzv. SONOGEL, zakoupíte v jakémkoliv prodejně zdravotnických potřeb (možno zakoupit i v lékárně). Gel je pro použití přístroje velice důležitý. Vytváří nezbytnou pojivou vrstvu mezi aplikační hlavicí a pokožkou. Je vyroben na vodní bázi. Nemůže uškodit aplikační hlavicí. Užití aplikačního gelu je nezbytné. Přístroj bez pojivé látky mezi pletí a aplikátorem nedoporučujeme.
- 3.** Přístroj zapnete dlouhým stiskem tlačítka **ON/OFF**. Přístroj je ihned připraven k použití. Výkon je nastaven na nejnižší úroveň. Nastavenou úroveň výkonu indikuje světelná signalizace - 1 tečka = nejnižší výkon, 2 tečky = střední výkon, 3 tečky = nejvyšší výkon.
- 4.** Pomocí krátkého stisku tlačítka **ON/OFF** si můžete úroveň výkonu měnit. Každou změnu výkonu doprovází mírná vibrace přístroje.
- 5.** Ošetřete postupně vybranou část obličeje, krku nebo dekoltu. Při ošetření vždy postupujte tak, že aplikační hlavicí přidržíte na pleti v řádu několika sekund (tzv. razítkováním). Můžete také zvolit krátké či dlouhé táhlé pohyby. Začnějte na nejnižší nastavené hodnotě 1. Intenzitu přidávejte vždy podle pocitu. Ošetření pleti by nikdy nemělo být nesnesitelně bolestivé. Podle toho se snažte přizpůsobit délku kontaktu aplikátoru s pletí. Akceptovatelné je pouze jemné mravenčení až lehké štípnutí. V normě je rovněž vnímání působení velmi mírného tepla.
- 6.** Dlouhým stiskem tlačítka **ON/OFF** můžete přístroj kdykoliv vypnout.
- 7.** Po skončení používání přístroje pleť otřete od sonogelu. Použijte popřípadě krém nebo sprej pro hydrataci pleti. Během spánku bude vaše pleť regenerovat. Hydratace významně přispěje k rychlejšímu průběhu rekonvalescence pleti.

POZNÁMKY K POUŽÍVÁNÍ PŘÍSTROJE

- 1.** Pokud se rozhodnete pro ošetření přístrojem větší části obličeje, krku nebo dekoltu, doporučujeme nanášet sonogel po částech. Přestože má kontaktní gel skvělé hydratační schopnosti, může po nějakém čase postupně vysychat.
- 2.** V průběhu použití přístroje můžete úroveň výkonu libovolně měnit.
- 3.** Fotonové červené světlo je vždy zapnuté. Nelze jej vypnout. Stejně tak není možné přepínat mezi jednotlivými technologiemi. Při ošetření pleti jsou vždy aktivní technologie radiofrekvence, EMS pulzů a fotonového světla.
- 4.** Aplikační hlavice je rozdělena do 6 kontaktních ploch. Kosmetický přístroj **BeautyRelax RFLIFT ELEGANCE** má unikátní uspořádání těchto kontaktních ploch. Díky tomu můžete snadno ošetřit i velmi špatně dostupná místa, zejména v oblasti obličeje. Při použití se snažte, aby bylo ideálně všech 6 kontaktních ploch v kontaktu s pleť. Pokud se vám to nepodaří, nic se neděje. Pleť ošetřete pouze těmi kontaktními plochami, které vám tvar obličeje umožní.
- 5.** Při aktivní funkci fotonového světla není třeba používat žádné ochranné brýle. Žádný problém nepředstavuje ani ošetření pleti v očním okolí. Přesto bychom vám doporučili, abyste se vyhnuli přímému a dlouhému pohledu do zdroje světla. (Popisujeme situaci, kdy byste si opravdu napřímo záměrně svítili přístrojem do očí). Váš zrak nebude žádným způsobem trvale poškozen, ale sledování zdroje světla po delší dobu není pro vaše oči příjemné.
- 6.** Pokud je vám působení některé technologie na konkrétním místě na pleti nepříjemné i při nejnižší úrovni intenzity, snižte množství sonogelu, zkratíte čas kontaktu aplikační hlavice s pleť nebo se tomuto místu úplně vyhněte.
- 7. Upozornění:** Při prvním kontaktu s pleť mějte vždy zapnutou nejnižší úroveň intenzity. Aplikátor přiložte na tu část obličeje, kde je více podkožního tuku. Na síle můžete postupně přidávat. Vždy však záleží na vašem subjektivním pocitu. Pokud je již ošetření nepříjemné až mírně bolestivé, nastavte zpět nejnižší úroveň nebo ošetření ukončete.
- 8. Tip:** Ošetřená partie by měla být v ideálním případě bez výrazných silných chloupků. Zlepší to pohyb aplikační hlavice po pokožce. Radiofrekvence a EMS pulzy budou mít lepší možnost proniknout do podkožní tkáně.
- 9. Doporučení:** Ošetřenou pleť nevystavujte v následujících několika hodinách příliš horké vodě. Pokuste se vyhnout návštěvě sauny. Pokožka prochází po ošetření stále rekonvalescencí a horká voda (nebo pobyt v sauně) může pokožku zbytečně podráždit. Při používání přístroje se pleť zahřívá. Pokud vám bude pocitově přílišné teplo, udělejte si pauzu a nechte pleť vychladnout.

MOŽNÉ OBLASTI PŘÍSTROJOVÉHO OŠETŘENÍ



Poznámka: Při ošetření se snažte, aby byly kontaktní plochy aplikační hlavice co nejvíce v kontaktu s pleť. Vždy se vyhněte oblastem jako oční víčka nebo blízkosti štítné žlázy.

METODA OŠETŘENÍ OBLIČEJE A KRKU



ČELO: pohybujte se směrem od středu čela ke kraji, pokryjte postupně celou plochu



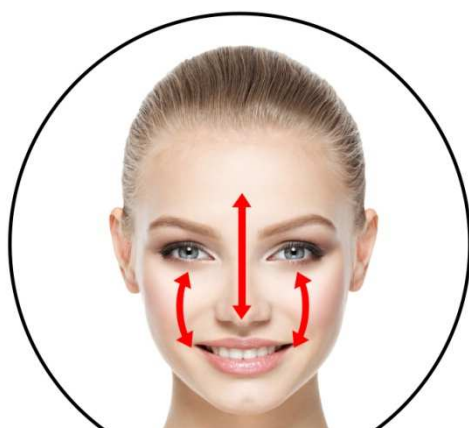
NOS: pohybujte se směrem od čela kolem nosu k tváři, od shora dolů



TVÁŘ: pohybujte se po tváři ve směru zdola nahoru



BRADA: pohybujte se od špičky brady po konturách obličeje, směrem zdola nahoru



T zóna: pohybujte se od čela ke špičce nosu a tváři, pohyb v obou směrech



Krk: pohybujte se od brady směrem k uchu a poté dolů ke krku nahoru

NEJČASTĚJŠÍ OTÁZKY A ODPOVĚDI

Jak by mělo ošetření správně probíhat v domácím prostředí?

Před zahájením ošetření si velice pečlivě prostudujte veškeré podrobnosti uvedené v tomto návodu k obsluze. Zvýšenou pozornost věnujte zejména kontraindikacím. Pokud si nejste jisti, konzultujte použití se svým praktickým lékařem. Vytvořte si dostatečné pohodlí. Oblečte si něco lehčího, pohodlného.



Jaké pocity je možné během ošetření vnímat?

Při kontaktu aplikační hlavice s pleť proudí přes povrch pleti do vrstvy dermis proud radiofrekvenčních vln. Tento proces můžeme vnímat jako působení mírného tepla. Pocit tepla není způsoben „nahříváním“ pleti, ale jedná se o průvodní jev působení energie radiofrekvenčních vln. Hlavním smyslem a podstatou používání právě radiofrekvenčních vln je přímé zacílení na vrstvu dermis o specifické frekvenci a výkonu. Působení EMS pulzů je možné vnímat jako pocit mravenčení.

Jaký je důvod čištění/dezinfekce čištění aplikační hlavice?

Po skončení ošetření mohou na aplikační hlavici ulpět mikroskopické částičky kůže. Očištěním zabráníte jednak jejich případnému vniknutí do přístroje a zajistíte především hygienu provozu. Zvýšená hygiena provozu platí především v případě, pokud přístroj používá více osob.

Jaké výsledky mohou očekávat? Jak se působení radiofrekvence na pleť promítne?

Následné projevy na pleti po ošetření radiofrekvencí jsou velmi individuální a výsledek závisí na více faktorech. Obecně lze říci, že bezprostředně po ošetření je pleť mírně zarudlá. Penetrací vlhkosti sonogelu může působit vizuálně svěžím dojmem. Na pleti, kde došlo ke stimulaci pomocí aplikační hlavice, dochází k okamžitému lokálnímu zvýšení teploty. Přesto je však třeba dát pleti prostor v řádu hodin, kdy dojde k remodelaci kolagenních a elastických vláken, která jsou zodpovědná za míru pružnosti pleti. Neinvazivní lifting pleti pomocí radiofrekvence není konečný proces. Je třeba pleť průběžně takto stimulovat (v průměru 4x až 8x do měsíce). Při ukončení pravidelného ošetření pleti se pleť opět postupně vrací do původního stavu. Minimální rozestup mezi ošetřeními stejné partie doporučujeme minimálně týden. Důležité je samozřejmě dodržet pravidelnost používání.

Jak dlouho by mělo trvat individuální ošetření pleti?

Doporučená délka individuálního ošetření je v rozsahu od 10 do 15 minut. Čas by neměl celkově přesáhnout 20 minut. Mluvíme zde o čistém času kontaktu aplikátoru s pleť.

Jaké přípravky je vhodné aplikovat bezprostředně po ošetření pleti radiofrekvencí?

Pleť je třeba po přístrojovém ošetření dostatečně hydratovat. Doporučujeme použít běžný hydratační krém, aby měla pleť dostatečnou vláhu pro její regeneraci. Určitě bychom se minimálně v den přístrojového ošetření vyhnuly dalším případným kosmetickým procedurám, jako např. hloubkové čištění pleti diamantovou mikrodermabrazí. Po ošetření radiofrekvencí je pleť mírně podrážděna s možnými příznaky zarudnutí. Je třeba dát pleti určitý čas pro její regeneraci. V den ošetření přístrojem bychom nedoporučovali návštěvu sauny.

Jaké kosmetické přípravky kombinovat během ošetření přístrojem BeautyRelax RFLIFT ELEGANCE?

Před a v průběhu použití přístrojem nepoužívejte žádné kosmetické přípravky (vyjma klasického kontaktního gelu). Přidané látky v kosmetických přípravcích by mohly v kombinaci s technologiemi

přístroje vyvolat nežádoucí alergickou reakci. Přístroj **BeautyRelax RFLIFT ELEGANCE** nabízí dostatečně výkonné technologie a tento účinek není třeba podpořit žádným dalším kosmetickým přípravkem. Pouze po použití je vhodné pleť každý den dostatečně hydratovat.

Jaké části těla lze přístrojem ošetřit?

Přístroj je určen pro ošetření oblasti obličeje, krku a popřípadě dekoltu. Při použití se snažte vyhnout místu štítné žlázy.

Existují nějaké kontraindikace? (situace, kdy nelze přístroj používat)

Přístroj **BeautyRelax RFLIFT ELEGANCE** je určen pro všechny typy pleti bez věkového omezení uživatele. Přístroj není vhodné používat, pokud trpí uživatel vážným kožním onemocněním. Viz. seznam kontraindikací v úvodu návodu.

Je přístroj zdravotnický prostředek?

Přístroj není zdravotnický prostředek. Patří do kategorie masážních přístrojů. Přístroj neléčí žádné kožní onemocnění. Přístroj nabízí ověřenou technologii radiofrekvence, EMS pulzů a fotonového světla. Tato kombinace efektivně přispívá ke zlepšení kondice unavené a nezdravě vyhlížející pleti.

Jak postupovat, když baterie ztratí po delší době kapacitu?

Pokud se postupem času kapacita baterie výrazně sníží, neváhejte nás kontaktovat na emailové adrese: mh@santadria.cz Zašleme informace, jakým způsobem lze výměnu baterie řešit.

Má přístroj nějakou certifikaci?

Přístroj na standardní evropskou certifikaci. Splňuje veškeré normy, které jsou kladeny na přístroje tohoto typu.

Je přístroj vodotěsný?

Není. Žádná část přístroje není určena pro mytí pod proudem tekoucí vody.

Může přístroj používat více osob?

Primárně to nedoporučujeme. Pakliže se však jedná o rodinné příslušníky a je po každém ošetření dodržen proces čištění a dezinfekce aplikační hlavice, druhá osoba přístroj použít může.

NABÍJENÍ BATERIE

Přístroj má v sobě zabudovanou nabíjecí baterii. Pro plnohodnotné použití by měla být baterie dostatečně nabitá.

Postup nabíjení:

1. Pro nabíjení používejte výhradně nabíjecí stojánek a kabel, který je součástí balení.
2. Jeden konec kabelu zapojte do nabíjecího stojáčku na boční straně.
3. Druhý konec kabelu připojte k USB portu počítače nebo notebooku.
4. V průběhu nabíjení bliká červené světlo v oblasti aplikační hlavice přístroje.
5. Jakmile je baterie nabitá, červená světelná signalizace se změní na zelenou a světlo zhasne.
6. Délka nabíjení se odvíjí od stavu baterie a její kondice.
7. Po nabíjení bývá povrch přístroje zahřátý. Nejedná se o vadu přístroje, ale průvodní jev bezdrátového nabíjení.

Nabíjecí kabel nepřipojujte k žádnému typu adaptéru do sítě 220V. Mohlo by dojít k poškození přístroje. Pro nabíjení používejte vždy USB port počítače nebo notebooku.

ČIŠTĚNÍ A ÚDRŽBA

Vždy dbejte na to, aby po dokončení ošetření byla plocha aplikační hlavice důkladně očištěna. Nepoužívejte žádné agresivní čisticí prostředky. Doporučujeme použít speciální desinfekční spreje, které se běžně používají např. ve zdravotnictví nebo kosmetických salónech pro očištění nástrojů. Postačí i klasický čistý líh. Vlhkost nesmí NIKDY proniknout přímo dovnitř přístroje. Dezinfekci hlavice nemusíte dělat po každém použití. Pouze, pokud přístroj používá více osob. Před čištěním je vhodné aplikační hlavici z přístroje vyjmout. Na čištění je ideální vatový kosmetický tampónek nebo suchá utěrka. Než přístroj znovu použijete, nesmí na aplikátoru zůstat žádné zbytky gelu, kosmetického krému či séra. Závěrem vždy zkontrolujte, že je aplikační hlavice kompletně suchá. Výrazně tím napomůžete zachovat užitnou hodnotu přístroje. V žádném případě nepoužívejte při údržbě hlavice žádné ostré předměty, které by mohly poškodit její povrch. Mohlo by dojít k poškození povrchu válečkových aplikátorů.

PÁR VĚT ZÁVĚREM

Kosmetický přístroj RFLIFT ELEGANCE opravdu máte "tělem". Má menší rozměry, ale to vůbec nemá vliv na jeho účinnost. Opak je pravdou. Návrh vychází z posledních trendů, které jsou na přístroje obdobného typu kladeny. Malé kompaktní rozměry, aby se v pohodě vešel do kabelky. Skutečně účinné technologie, které jsou schopny aktivně na pleť pracovat. Líbí se mi stylový design, který vytváří z přístroje téměř módní doplněk. Možnost dávkování výkonu ve 3 úrovních intenzity výkonu ocení především uživatelé s velmi citlivou pleť. Konstrukce přístroje je velmi efektivně navržena. Aplikační kontaktní plochy jsou rovnoměrně rozmístěné po celé ploše aplikační hlavice. Malé rozměry přístroje jsou s ohledem na použití pro obličej výhodou. Skvěle se drží v ruce. Pro uchycení stačí pár prstů. Právě oblast obličeje je tvořena velmi členitým povrchem. Proto jsou velikost přístroje a především tvar aplikační hlavice nesmírně důležité. Pokud hledáte šikovného pomocníka pro pravidelnou péči o zralou pleť a zároveň nechcete pracovat s žádným velkým složitým přístrojem, kosmetický přístroj RFLIFT ELEGANCE určitě naplní vaše představy.



Martin Hrbek

www.beautyrelax.cz

LIKVIDACE POUŽITÝCH ELEKTRO ZAŘÍZENÍ



Tento symbol na produktech nebo v průvodních dokumentech znamená, že použité elektrické a elektronické výrobky nesmí být přidány do běžného komunálního odpadu. Ke správné likvidaci, obnově a recyklaci předejte tyto výrobky na určená sběrná místa. Alternativně v některých zemích Evropské unie nebo jiných evropských zemích můžete vrátit své výrobky místnímu prodejci při koupi ekvivalentního nového produktu. Správnou likvidací tohoto produktu pomůžete zachovat cenné přírodní zdroje a napomáháte prevenci potenciálních negativních dopadů na životní prostředí a lidské zdraví, což by mohly být důsledky nesprávné likvidace odpadů. Další podrobnosti si vyžádejte od místního úřadu nebo nejbližšího sběrného místa. Tento symbol je platný v Evropské unii. Chcete-li tento výrobek zlikvidovat, vyžádejte si potřebné informace o správném způsobu likvidace od místních úřadů nebo od svého prodejce.

CERTIFIKACE

CE Výrobek je schválen k použití v zemích Evropské unie a je opatřen značkou CE. Prohlášení o shodě a veškerá dokumentace je k dispozici u dovozce.

DOVOZCE

SANTADRIA s.r.o., Mojmírovo nám. 75/2 Brno, 612 00
IČO: 29195454 | DIČ: CZ29195454

V případě jakýchkoliv dotazů týkající se produktu, neváhejte se na nás obrátit:
Email: mh@santadria.cz

Tiskové chyby, vlastnosti a změny technických parametrů vyhrazeny.

ES PROHLÁŠENÍ O SHODĚ

Níže podepsaný, reprezentující firmu

SANTADRIA s.r.o.

Mojmírovo nám. 75/2, Brno 612 00, IČ: 29195454

tímto prohlašuje z pozice dovozce do zemí EU, že níže uvedený výrobek s obchodním názvem

Kosmetický přístroj na vrásky RFLIFT ELEGANCE

uvedený na trh pod modelovým označením: **BR-2836**

EAN: **8594166120532**

spadající do skupiny produktů obchodní značky **BeautyRelax**

je **ve shodě** s následujícími evropskými normami:

EN 55014-1:2017+A11:2020

EN55014-2:2015

Přístroj není zdravotnický prostředek. V případě používání více osobami je třeba dbát zvýšenou pozornost s hygienickými normami pro přístroje obdobného typu.

Na základě splnění těchto směrnic byl produkt označen značkou CE.

Produkt je zároveň v souladu z RoHS směrnici číslo 2002/95/EC(RoHS). Veškeré materiály jsou zdravotně nezávadné. Neobsahují žádné těžké kovy, např. kadmium a další toxické látky.

Pro bezpečné používání je nezbytné striktně postupovat dle pokynů uvedených v návodu k obsluze, který je součástí balení.



Martin Hrbek, jednatel

Místo vydání: Brno Dne: 1.10.2022