

NÁVOD K OBSLUZE

Kosmetický přístroj **BeautyRelax BR-1270** PULSELIFT



OBSAH:

ÚČEL POUŽITÍ	4
UPOZORNĚNÍ	4
OBSAH BALENÍ	4
KONTRAINDIKACE	5
HLAVNÍ VÝHODY	5
CO MŮŽETE OČEKÁVAT	5
SPECIFIKACE PŘÍSTROJE	5
TECHNICKÉ PARAMETRY	6
TECHNOLOGIE EMS LIFTING	7
ČERVENÉ SVĚTLO 625NM	8
POPIS PŘÍSTROJE	9
POUŽÍVÁNÍ PŘÍSTROJE	10
DŮLEŽITÉ POKYNY PRO POUŽÍVÁNÍ	12
MOŽNÉ OBLASTI PŘÍSTROJOVÉHO OŠETŘENÍ	13
METODA OŠETŘENÍ OBLIČEJE A KRKU	14
DŮLEŽITÉ POKYNY POUŽÍVÁNÍ PŘÍSTROJE	15
NEJČASTĚJŠÍ OTÁZKY A ODPOVĚDI	16
NABÍJENÍ BATERIE	17
ČIŠTĚNÍ A ÚDRŽBA	17
LIKVIDACE POUŽITÝCH ELEKTRONICKÝCH ZAŘÍZENÍ	18
CERTIFIKACE	18
DOVOZCE	18

Vážený zákazníku, děkujeme vám za projevenou důvěru při koupi našeho produktu. Před prvním použitím prosím pečlivě přečtěte všechny podrobné informace uvedené v návodu k použití. Zvýšenou pozornost věnujte zejména bezpečnostním upozorněním. Přístroj používejte přesně podle uvedených pokynů. Všechny tyto kroky přispějí k maximálnímu využití všech funkcí přístroje. V tomto návodu se vám pokusíme co nejlépe přiblížit používané technologie a způsob, jak přístroj co nejlépe používat.

Pokud během prostudování návodu narazíte na jakékoliv nejasnosti, neváhejte nás kontaktovat na emailové adrese: mh@santadria.cz

Návod k použití si pečlivě uschovejte pro případné pozdější nahlédnutí.

ÚČEL POUŽITÍ

Kosmetický přístroj BeautyRelax Pulselift využívá moderní technologii EMS pro skutečně funkční pleťové ošetření. Jemné elektrické mikropulzy působí cíleně na ochablé obličejové svaly. Objevte budoucnost přístrojové péče o pleť pro každodenní používání již nyní!

UPOZORNĚNÍ

- Před prvním uvedením do provozu si přečtěte tento návod k obsluze, prohlédněte veškerá vyobrazení a návod si uschovejte pro případnou pozdější potřebu.
- Je-li vaše pokožka postižena závažným kožním onemocněním, přístroj nepoužívejte. První použití poté konzultujte se svým praktickým lékařem.
- Přístroj je určen pro vaši osobní potřebu. Nesdílejte jej s rodinnými příslušníky nebo přáteli.
- Pokud přístroj upadl na zem, poškodil se a nepracuje správně nebo spadl do vody, nikdy ho neuvádějte do provozu.
- Přístroj nepoužívejte v blízkosti vody nebo v místech se zvýšenou vlhkostí.
- Přístroj není určen pro používání dětmi a těmi osobami, jejichž fyzická nebo duševní kondice neumožňuje bezpečné používání spotřebiče.
- Přístroj nepokládejte ani nepoužívejte na horkých tepelných zdrojích (radiátor, kamna, oheň, atd.)
- Přístroj se nepokoušejte sami rozmontovat nebo opravovat.
- Pokud spadne přístroj na zem, může být poškozen. V tomto případě kontaktujte prodejce.
- Distributor neručí za škody, které způsobilo nesprávné používání. Není odpovědný za následky, které byly způsobeny nedodržením bezpečnostních upozornění.
- Přístroj je určen výhradně pro domácí použití. Za případné škody na zdraví či majetku při jiném způsobu používání nenese distributor odpovědnost.



OBSAH BALENÍ

- Kosmetický přístroj BeautyRelax Pulselift.
- Napájecí USB kabel.
- Návod k obsluze.

KONTRAINDIKACE

Přístroj **nesmí** v žádném případě používat osoby, které trpí některým z těchto stavů:

- Rakovina, epilepsie, virové onemocnění
- Při stavu vysokých horeček
- Vážné onemocnění ledvin nebo jater
- Srdeční onemocnění, kardiostimulátor, hypertenze
- Kovové implantáty v těle
- Cévní poruchy nebo arteoskleróza
- Těhotenství
- Menstruace
- Aknitická keratóza, basaliomy, melanomy, spinaliom, atopický ekzém, kontaktní ekzém, solární dermatitida, lupénka
- Osoby užívající léky proti srážlivosti krve
- Osoby, které vyžadují trvalý dohled, smí přístroj používat pouze po předchozí konzultaci s lékařem



HLAVNÍ VÝHODY

- Časově nenáročná aplikace.
- Ošetření bez jakýchkoliv nepříjemných pocitů.
- Použití je určeno pro všechny typy pleti (pro ženy i muže).
- Maximálně šetrný k pokožce.
- Bez omezení můžete pokračovat v dalších společenských aktivitách.

CO MŮŽETE OČEKÁVAT

- Postupné zlepšení pružnosti pleti.
- Pleť bude působit svěžejším dojmem.
- Eliminaci jemných mimických vrásek.
- Zvýraznění charakteristických kontur obličeje.
- Intenzivní stimulaci obličejových svalů.
- Blahodárné prokrvení a okysličení.
- Jemnou lymfatickou masáž pro redukci otoků obličeje.
- Podporu přirozeného metabolismu a vstřebávání živin do pleti.

SPECIFIKACE PŘÍSTROJE

- Hlavice je tvořena dvěma EMS aplikátory z ušlechtilé nerez oceli.
- Aplikační hlavice ošetří všechny záhyby a nerovnosti pleti.
- 3 stupně nastavení intenzity mikropulzů (slabá, střední, silná).
- Fotonové červené světlo s vlnovou délkou 625nm.
- Ergonomický design - s přístrojem se snadno manipuluje.
- Bezdrátové použití díky zabudované nabíjecí baterii.
- Nabíjení pomocí USB kabelu (součástí balení).

TECHNICKÉ PARAMETRY

- Technologie: EMS (stimulace pleti elektrickými mikropulzy).
- Vlnová délka červeného světla 625nm.
- Provozní napětí: 3,7V.
- Výkon: $\leq 0,21$ W.
- Kapacita baterie: 450mAh.
- Optimální délka ošetření: 3 až 5 minut.
- Optimální četnost použití: každý den.
- Délka nabíjení: 1,5 hod.
- Délka provozu na jedno nabití: 15 hod.
- Evropská certifikace.
- Rozměry: 9,6x10x3cm.
- Hmotnost: 64g.

prímé
zacílení

na povislé
a ochablé
obličejové svaly



beautyrelax **pulselift**


TECHNOLOGIE EMS LIFTING

Náš obličej je protkaný strukturou svalů. Obličejové svaly jsou zodpovědné za výraz a mimiku. Působením času svaly ztrácí přirozenou pružnost a elasticitu. Pleť působí fádším a unaveným dojmem. Aplikační hlavice BeautyRelax Pulselift přenáší při kontaktu s pleť jemné elektrické pulzy, které pronikají přes svrchní část pokožky přímo k obličejovým svalům. Výkon a frekvence elektrických pulzů jsou speciálně upraveny tak, aby umožnily účinné, ale zároveň bezbolestné ošetření obličej. Dochází ke kontrakci svalů a tím jejich posílení. Kolagenní a elastická vlákna jsou mechanicky stimulována. V oblasti obličej docílíte zlepšení textury pleti a nárůstu elasticity. Pleť má omlazený a prozářený vzhled. To vše neinvazivně a bez jakýchkoliv nepříjemných pocitů.



ČERVENÉ SVĚTLO 625NM

Světlo je zjednodušeně viditelná část elektromagnetického záření různé frekvence. Dosahuje různých vlnových délek v intervalu 390 až 760nm (nanometrů). Lidské oko je schopné vnímat světlo o vlnových délkách v rozsahu od 400 do 800nm. Při fotonové terapii proniká světlo do těla jako proud energie ve formě fotonů. Je vědecky prokázáno, že různé vlnové délky světla mají za následek specifické účinky při péči o pleť. Studie ověřily reálný pozitivní terapeutický přínos pro živé tkáně a organismy na buněčné úrovni. BeautyRelax Pulselift nabízí funkci červeného světla.



fotonové
světlo
LED 625nm

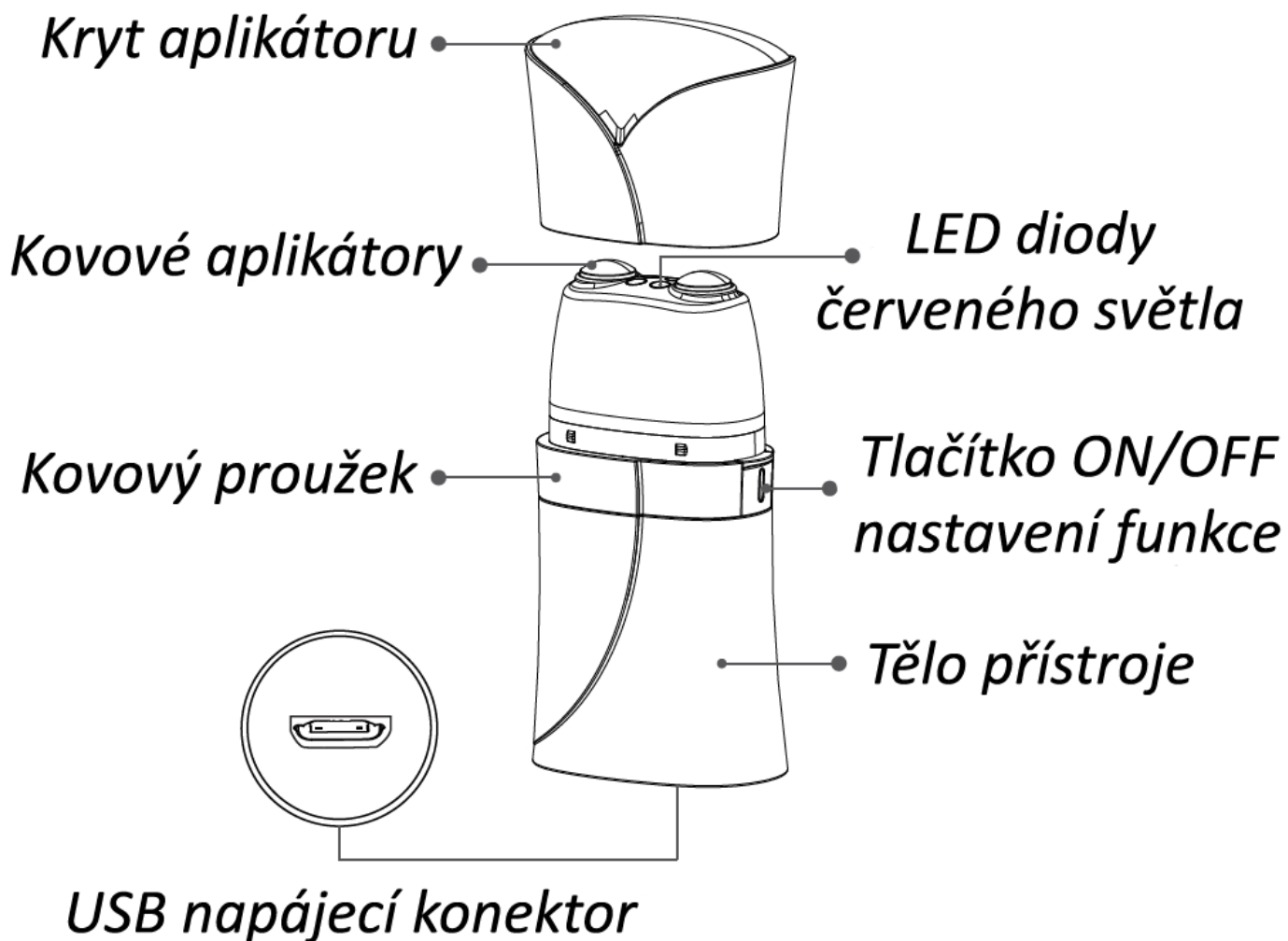
zlepšení cirkulace krve v podkožní tkáni
podporuje přirozenou tvorbu kolagenu
příznivý vliv na elastická vlákna



Příznivé účinky červeného světla:

- Podporuje přirozenou tvorbu kolagenu.
- Zvýšení účinnosti vstřebávání účinných látek kosmetických přípravků.
- Zlepšení cirkulace krve v podkožní tkáni.
- Brání v tvorbě pigmentu.

POPIS PŘÍSTROJE



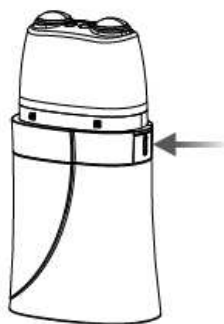
POUŽÍVÁNÍ PŘÍSTROJE

Před každým použitím je třeba důkladně očistit pokožku. Ideální je načasovat si ošetření po koupeli.

Na ošetřovanou partii naneste jemnou vrstvu čirého aplikačního gelu (není součástí balení). Aplikační gel, tzv. SONOGEL, zakoupíte v jakékoliv prodejně zdravotnických potřeb (možno zakoupit i v lékárně). Gel je pro použití přístroje velice důležitý. Vytváří nezbytnou pojivou vrstvu mezi aplikační hlavicí a pokožkou. Je vyroben na vodní bázi. Nemůže uškodit aplikační hlavicí. Užití aplikačního gelu je nezbytné. Přístroj bez pojivé látky mezi pletí a aplikátorem nedoporučujeme. Zbytečně by došlo ke snížení účinnosti.



1. Před zahájením používání přístroje je třeba pleť odlíčit. Omýt teplou vodou a dokonale vysušit. Použijte kontaktní sonogel pro kvalitní přenos elektrických mikropulzů do pokožky.



Výkon úroveň 1 - slabá

Výkon úroveň 2 - střední

Výkon úroveň 3 - vysoká

Úroveň 1 – tlačítko svítí červeně

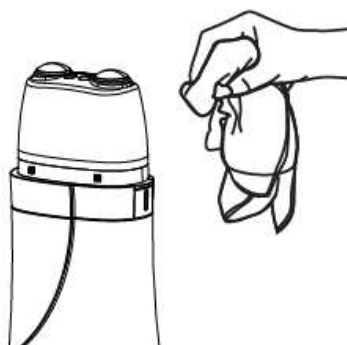
Úroveň 2 – tlačítko svítí zeleně

Úroveň 3 – tlačítko svítí žlutě

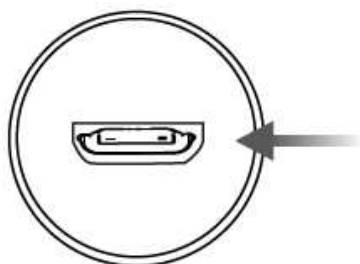
2. Přístroj zapnete stisknutím tlačítka on/off. Rozsvítí se červené LED světlo. Tlačítko je podsvícené červenou barvou. Výkon EMS je na nejnižší úrovni 1. Dalším stiskem tlačítka on/off zvýšíte výkon na stupeň 2 (zelené světlo tlačítka). Dalším stiskem tlačítka on/off zvýšíte výkon na stupeň 3 (žluté světlo tlačítka). Dlouhým stiskem tlačítka on/off přístroj vypnete.



3. Nyní můžete zahájit ošetření pleti. Ideální jsou dva způsoby. Krátké doteky aplikátoru s pletí nebo v krátkých úsecích. Pokud se s přístrojem nejprve seznamujete, dbejte na to, aby byl kontakt aplikátoru s pletí co nejkratší. Délku a výkon postupně zvyšujte. Přístroj má automatický časovač. Po uplynutí 10 minut se vypne.



4. Přístroj vypnete dlouhým stiskem tlačítka on/off. Aplikační hlavici utřete pečlivě hadříkem. Dbejte na to, aby byly odstraněny všechny zbytky kontaktního gelu.

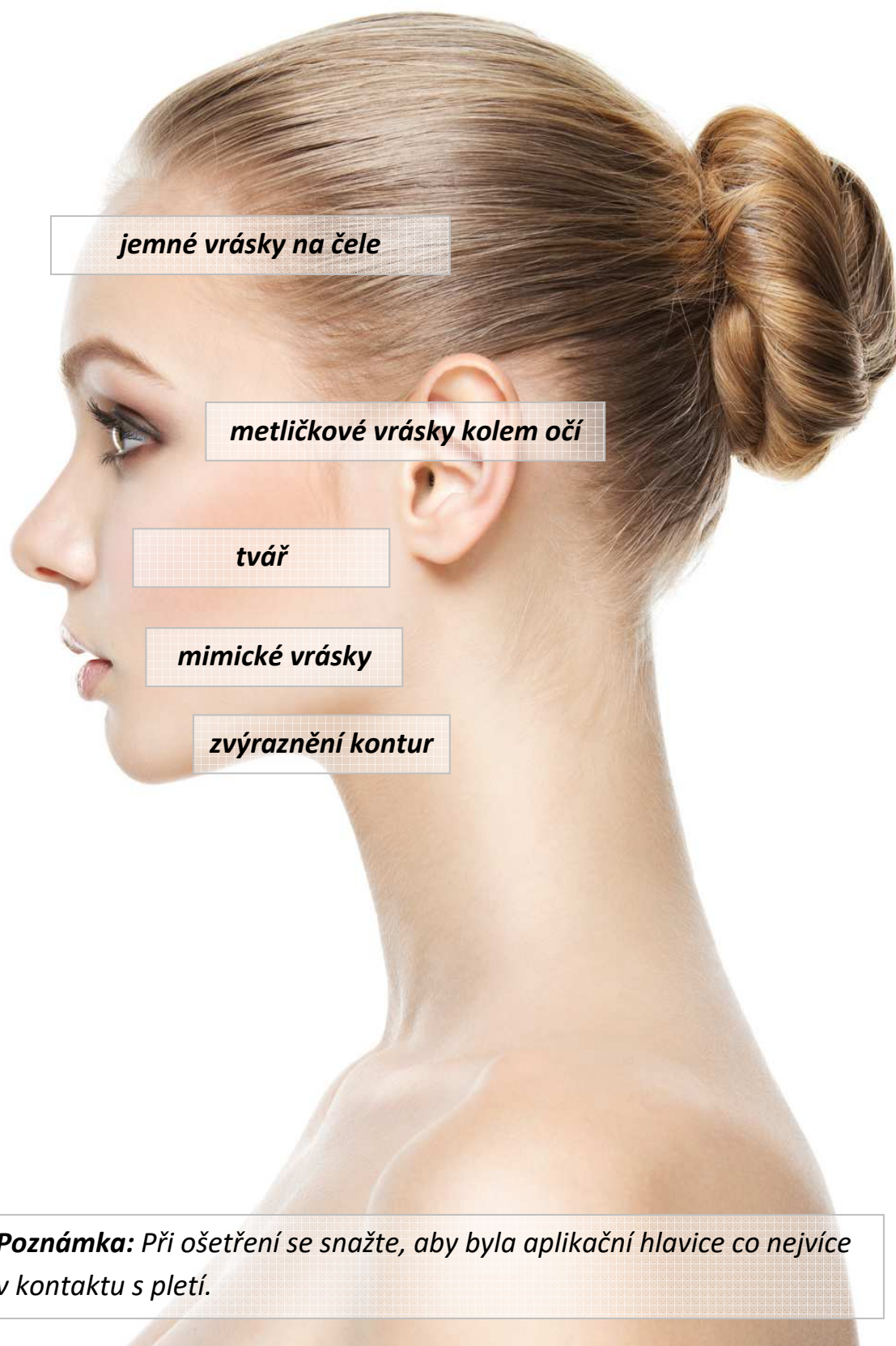


5. Pokud je baterie vybitá, připojte přístroj k napájecímu kabelu, který je součástí balení.

DŮLEŽITÉ POKYNY PRO POUŽÍVÁNÍ

- Příklad nepoužívejte k jiným účelům, než pro které je určen. Použití se vztahuje výhradně pro ošetření obličeje.
- Oblasti s výskytem větší vrstvy podkožní tkáně ošetřete vyšší úrovní výkonu elektrických mikropulzů. Čím je podkožního tuku méně, vnímání elektrických pulzů může být intenzivnější.
- Při používání se nebojte aplikátorem na pleť trošku více zatlačit. Je důležité, aby byly dva aplikační body co nejvíce v kontaktu s pletí.
- Vyhněte se velmi jemným a citlivým místům, jako je oblast spánků, očí, apod.
- Příklad není vodotěsný. Neumývejte jej pod proudem tekoucí vody.
- Pokud přístroj delší dobu nepoužíváte, je vhodné před uložením baterii plně vybit.
- Kontaktní gel je ideální pouze v čiré podobě. Pokud budete používat látky pro hydrataci pleti s příměsí různých aromatických látek, jedince s citlivější pletí může postihnout výraznější zarudnutí pokožky.
- Při prvním kontaktu s pletí mějte vždy zapnutou nízkou úroveň. Aplikátor přiložte na tu část obličeje, kde je více podkožního tuku. Na síle můžete postupně přidávat. Vždy však záleží na vašem subjektivním pocitu. Pokud je již ošetření nepříjemné až mírně bolestivé, nastavte zpět nejnižší úroveň nebo ošetření ukončete.
- Ošetřená partie by měla být v ideálním případě bez výrazných silných chloupků. Zlepší to pohyb aplikační hlavice po pokožce. Zejména elektrické mikropulzy budou mít lepší možnost proniknout do podkožní tkáně.
- Při používání se snažte vyhnout přímému pohledu na červené LED diody.

MOŽNÉ OBLASTI PŘÍSTROJOVÉHO OŠETŘENÍ



METODA OŠETŘENÍ OBLIČEJE A KRKU



ČELO: pohybujte se směrem od středu čela ke kraji, pokryjte postupně celou plochu



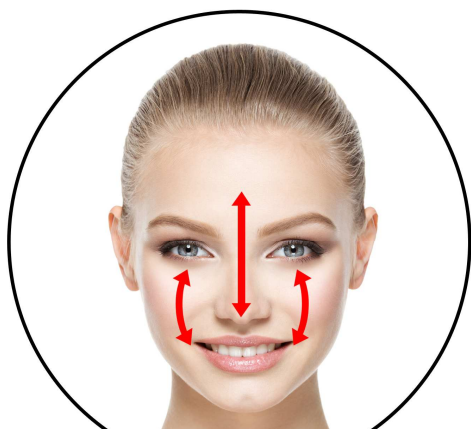
NOS: pohybujte se směrem od čela kolem nosu k tváři, od shora dolů



TVÁŘ: pohybujte se po tváři ve směru zdola nahoru



BRADA: pohybujte se od špičky brady po konturách obličeje, směrem zdola nahoru



T zóna: pohybujte se od čela ke špičce nosu a tváři, pohyb v obou směrech



Krk: pohybujte se od brady směrem k uchu a poté dolů ke krku nahoru

DŮLEŽITÉ POKYNY POUŽÍVÁNÍ PŘÍSTROJE

- BeautyRelax Pulselift je přístroj nové generace z kategorie kosmetických přístrojů, které jsou určeny pro neinvazivní ošetření pleti. To znamená, že žádná z částí aplikační hlavice fyzicky nepronikne pod kůži.
- Neinvazivní používání je základní předpoklad pro používání přístroje v domácích podmínkách běžným uživatelem. Ovládání přístroje nevyžaduje dohled erudovaného školeného pracovníka z oblasti zdravotnictví nebo kosmetické estetiky.
- BeautyRelax Pulselift je certifikován a splňuje všechny normy, které jsou na přístroj podobného druhu kladeny.
- Ošetření je vždy spojeno s čirým vodivým gelem. Lze zakoupit v jakékoliv lékárně nebo prodejně zdravotních potřeb. Stojí pár desítek korun. Rozhodně stačí nejlevnější. Neplatí čím dražší, tím lepší. Hlavním účelem nanesení jemné vrstvičky gelu na pleť je zvýšení vodivosti. Elektrické mikropulzy získají lepší schopnost proniknout do vrstvy dermis, kde je struktura kolagenních a elastických vláken.
- Pokud budete aplikační hlavici držet na pleti příliš dlouho a navíc budete mít nastavenou nejvyšší úroveň ošetření, přístroj je dostatečně výkonný na to, aby vaši pleť nepříjemně poranil. Proto prosím přistupujte k ošetření s maximální pečlivostí a šetrností.
- Po každém ošetření vždy pečlivě očistěte aplikační hlavici. Ideální je použití čirého lihu pro desinfekci. V poslední fázi aplikátor dokonale osušte. Vlhkost může způsobit oxidaci kontaktů aplikátoru. Výrazně tím zvýšíte životnost aplikační hlavice.
- Aplikační hlavicí se po pleti můžete pohybovat různými způsoby. Aplikační hlavicí můžete pohybovat krátkými táhlými pohyby nebo krátké bodové ošetření – tzv. razítkování. Výhodou razítkování je přímé zacílení na konkrétní část pleti (např. vějířkovité nebo metličkové vrásky).

DŮLEŽITÉ

NEJČASTĚJŠÍ OTÁZKY A ODPOVĚDI

Jaký je důvod čištění/dezinfekce aplikační hlavičky?

Po skončení ošetření mohou na aplikační hlavičku ulpět mikroskopické částičky kůže. Očištěním zabráníte jednak jejich případnému vniknutí do přístroje a zajistíte především hygienu provozu.

Kdy je optimální přístroj používat?

Nejllepší je ošetření načasovat před spaním. Během spánku je pokožka schopna nejlépe regenerovat.

Jak často mohu přístroj používat?

Počet opakování ošetření je velice individuální. Záleží na věku a stavu pokožky. Ideální je dvakrát až čtyřikrát do týdne. Pleť a zejména oblast dermis potřebuje čas pro autonomní proces regenerace. Rozhodně neplatí rovnice – čím častěji, tím lepší dosažitelné výsledky. Stejně tak neplatí, čím větší výkon, tím rychlejší a lepší výsledek. Pleť každého z nás je orgán s individuálním stupněm citlivosti. Pro někoho může být střední hodnota výkonu již výrazně bolestivá, někdo nemá problém při delším ošetření nejvyšší výkon.

Jak dlouho by mělo trvat individuální ošetření pleti?

Doporučená délka individuálního ošetření je v rozsahu od 10 do max. 15 minut.

Existují nějaké kontraindikace? (situace, kdy nelze přístroj používat)

Přístroj BeautyRelax Pulselift je určen pro všechny typy pleti bez věkového omezení uživatele. Přístroj není vhodné používat, pokud trpí uživatel vážným kožním onemocněním. Viz. seznam kontraindikací v úvodu návodu.

Je přístroj zdravotnický prostředek?

Nikoliv. Přístroj neslouží pro léčbu závažných kožních onemocnění. Přístroj **NELEČÍ**: aktinickou keratózu, basaliomy, melanomy, spinaliom, atopický ekzém, kontaktní ekzém, solární dermatitidu lupénku.

Jak postupovat, když baterie ztratí po delší době kapacitu?

Pokud se postupem času kapacita baterie výrazně sníží, neváhejte nás kontaktovat na emailové adrese: mh@santadria.cz Zašleme informace, jakým způsobem lze výměnu baterie řešit.

Má přístroj nějakou certifikaci?

Přístroj na standardní evropskou certifikaci. Splňuje veškeré normy, které jsou kladeny na přístroje tohoto typu.

Kde se přístroj vyrábí?

Přístroj si necháváme vyrábět v Číně dle našich požadavků a specifikací. Garantujeme standardní záruční i pozáruční servis.

Může přístroj používat více osob?

Primárně to nedoporučujeme. Pakliže se však jedná o rodinné příslušníky a je po každém ošetření dodržen proces čištění a dezinfekce aplikační hlavičky, druhá osoba přístroj použít může.

Jaké kosmetické přípravky kombinovat během ošetření přístrojem BeautyRelax Pulselift?

Nejdůležitější pro získání dosažitelných výsledků je hydratace. Používejte čirý sonogel pro co nejlepší účinky působení elektrických mikropulzů.

Jaké části těla lze přístrojem ošetřit?

Přístroj je určen pro ošetření oblasti obličeje a krku.

NABÍJENÍ BATERIE

Přístroj má v sobě zabudovanou nabíjecí baterii.

Postup nabíjení:

1. Pro nabíjení používejte napájecí kabel, který je součástí balení.
2. Druhý konec připojte do USB portu počítače nebo notebooku.
3. Nabíjení trvá přibližně 1,5 hodiny.

ČIŠTĚNÍ A ÚDRŽBA

Vždy dbejte na to, aby po dokončení ošetření byla aplikační hlavice očištěna. Nepoužívejte žádné agresivní čisticí prostředky. Doporučujeme použít speciální desinfekční spreje, které se běžně používají např. ve zdravotnictví nebo kosmetických salónech pro očištění nástrojů. Postačí i klasický čistý líh. Vlhkost nesmí NIKDY proniknout přímo dovnitř přístroje. Před čištěním je vhodné aplikační hlavici z přístroje vyjmout. Na čištění je ideální vatový kosmetický tampónek nebo suchá utěrka. Než přístroj znovu použijete, nesmí na aplikátoru zůstat žádné zbytky gelu, kosmetického krému či séra. Závěrem vždy zkontrolujte, že je aplikační hlavice kompletně suchá. V žádném případě nepoužívejte při údržbě hlavice žádné ostré předměty, které by mohly poškodit její povrch. Mohlo by dojít k poškození povrchu kontaktní plochy hlavice.



kompaktní rozměry
ideální do
kabelky

beautyrelax **pulselift**



LIKVIDACE POUŽITÝCH ELEKTRICKÝCH A ELEKTRONICKÝCH ZAŘÍZENÍ



Tento symbol na produktech nebo v průvodních dokumentech znamená, že použité elektrické a elektronické výrobky nesmí být přidány do běžného komunálního odpadu. Ke správné likvidaci, obnově a recyklaci předejte tyto výrobky na určená sběrná místa. Alternativně v některých zemích Evropské unie nebo jiných evropských zemích můžete vrátit své výrobky místnímu prodejci při koupi ekvivalentního nového produktu. Správnou likvidací tohoto produktu pomůžete zachovat cenné přírodní zdroje a napomáháte prevenci potenciálních negativních dopadů na životní prostředí a lidské zdraví, což by mohly být důsledky nesprávné likvidace odpadů. Další podrobnosti si vyžádejte od místního úřadu nebo nejbližšího sběrného místa. Tento symbol je platný v Evropské unii. Chcete-li tento výrobek zlikvidovat, vyžádejte si potřebné informace o správném způsobu likvidace od místních úřadů nebo od svého prodejce.

CERTIFIKACE



Výrobek je schválen k použití v zemích Evropské unie a je opatřen značkou CE. Prohlášení o shodě a veškerá dokumentace je k dispozici u dovozce.

DOVOZCE

SANTADRIA s.r.o., Mojžírovo nám. 75/2 Brno, 612 00
IČO: 29195454 | DIČ: CZ29195454

V případě jakýchkoliv dotazů týkající se produktu, neváhejte se na nás obrátit:
Email: mh@santadria.cz

Tiskové chyby, vlastnosti a změny technických parametrů vyhrazeny.