

NÁVOD K OBSLUZE

Kosmetický přístroj s fotonovou terapií
Beautyrelax BR-2925

PROFESSIONAL MAX
PERFORMANCE FLEX



OBSAH:

UPOZORNĚNÍ	4
OCHRANA ZRAKU	5
KONTRAINDIKACE	6
TECHNICKÉ PARAMETRY	6
OBSAH BALENÍ	6
PŘEDSTAVENÍ PŘÍSTROJE	7
HLAVNÍ BENEFITY	8
TERAPIE FOTONOVÝM SVĚTLEM	8
BLAHODÁRNÉ ÚČINKY FOTONOVÉ TERAPIE	8
POPIS PŘÍSTROJE	10
POPIS OVLADAČE	11
POSTUP MONTÁŽE STOJANU	12
DALŠÍ MOŽNOST MONTÁŽE PANELU	13
MOŽNOSTI POUŽITÍ	14
POUŽITÍ DLE TYPU PLETI	16
POUŽITÍ PŘÍSTROJE	17
ČIŠTĚNÍ A ÚDRŽBA	18
LIKVIDACE POUŽITÝCH ELEKTRO ZAŘÍZENÍ	18
CERTIFIKACE	18
DOVOZCE	18
ES PROHLÁŠENÍ O SHODĚ	19

Vážený zákazníku, děkujeme vám za projevenou důvěru při koupi našeho produktu. Před prvním použitím prosím pečlivě přečtěte všechny podrobné informace uvedené v návodu k použití. Zvýšenou pozornost věnujte zejména bezpečnostním upozorněním. Přístroj používejte přesně podle uvedených pokynů. Všechny tyto kroky přispějí k maximálnímu využití všech funkcí přístroje. V tomto návodu se vám pokusíme co nejlépe přiblížit používané technologie a způsob, jak přístroj co nejlépe používat.

Pokud během prostudování návodu narazíte na jakékoliv nejasnosti, neváhejte nás kontaktovat na emailové adrese: mh@santadria.cz

Návod k použití si pečlivě uschovejte pro případné pozdější nahlédnutí.

UPOZORNĚNÍ

- Před prvním uvedením do provozu si přečtěte tento návod k obsluze, prohlédněte veškerá vyobrazení a návod si uschovejte pro případnou pozdější potřebu.
- Je-li vaše pokožka postižena závažným kožním onemocněním, přístroj nepoužívejte. První použití konzultujte se svým praktickým lékařem.
- Přístroj je primárně určen pro vaši osobní potřebu. Nesdílejte jej s rodinnými příslušníky nebo přáteli. Pokud přístroj používá více osob, je třeba věnovat zvýšenou pozornost zásadám hygieny.
- Pokud se přístroj poškodil, nepracuje správně nebo spadl do vody, nikdy ho neuvádějte do provozu.
- Pokud je přístroj rozbitý, nedotýkejte se vnitřních částí, aby nedošlo k úrazu elektrickým proudem.
- Pokud spadne přístroj na zem, může být poškozen. V tomto případě přístroj dále nepoužívejte a kontaktujte servisní oddělení prodejce.
- Přístroj nepoužívejte v blízkosti vody nebo v místech se zvýšenou vlhkostí (vana, sprcha, bazén, atd.).
- Přístroj není omyvatelný. Nesmí být ponořeno do vody nebo pod proud tekoucí vody.
- Přístroj nenechávejte bez dozoru. Po každém použití přístroj vždy důsledně vypněte.
- Pokud byl přístroj přenesen z velmi chladného do velmi teplého prostředí, před jeho použitím vyčkejte alespoň 3 hodiny.
- Přístroj není určen pro používání dětmi a těmi osobami, jejichž fyzická nebo duševní kondice neumožňuje bezpečné používání spotřebiče.
- Přístroj nepokládejte ani nepoužívejte na horkých tepelných zdrojích (radiátor, kamna, oheň, atd.)
- Přístroj se nepokoušejte sami rozmontovat nebo opravovat.
- Přístroj skladujte v suchém prostředí. Snažte se, aby byl chráněn před působením prachu.
- Přístroj nevystavujte přímému slunečnímu záření.
- Distributor neručí za škody, které byly způsobeny nesprávným používáním v rozporu s pokyny v tomto návodu k použití. Není odpovědný za následky, které byly způsobeny nedodržením bezpečnostních upozornění.
- Za případné škody na zdraví či majetku při jiném způsobu používání nenesí distributor odpovědnost.



OCHRANA ZRAKU

Přístroj používá velmi výkonné LED diody, které generují intenzivní fotonové světlo. Výkon je nastaven tak, aby přinesl blahodárné účinky na pleť ve specifické vlnové délce. Při použití přístroje se vždy vyvarujte přímého pohledu zraku do zdroje světla. Před použitím přístroje si vždy nasadte ochranné brýle, které jsou součástí balení. Pokud si budete s přístrojem svítit do očí, může to trvale poškodit váš zrak.



DŮLEŽITÁ VÝSTRAHA
DBEJTE MAXIMÁLNÍ POZORNOST

KONTRAINDIKACE

Přístroj **nesmí** v žádném případě používat osoby, kterých se týká některý z těchto stavů:

- Epilepsie, virové onemocnění
- Psychické onemocnění
- Stavy úzkosti
- Deprese
- Při stavu vysokých horeček
- Srdeční onemocnění, kardiostimulátor, hypertenze
- Osoby, které vyžadují trvalý dohled, smí přístroj používat pouze po předchozí konzultaci s lékařem




TECHNICKÉ PARAMETRY

- Červené světlo 640nm
- Modré světlo 423nm
- Žluté světlo 583nm
- 6 automatických programů
- Intenzita působení světla: 9 úrovní
- Dálkové ovládání
- Napájení: síťový adaptér 220V
- Výkon: 2,4W až 12W
- Provozní napětí: 0,2A až 1A
- Rozměry: 55x24x3cm
- Hmotnost: 1,2kg

OBSAH BALENÍ

- 1x Kosmetický přístroj Beautyrelax Lightpanel Professional Max Performance Flex
- 1x Podstavec s opěrkou na hlavu
- 1x Nabíjecí adaptér
- 1x Ochranné brýle
- 1x Návod k obsluze



PŘEDSTAVENÍ PŘÍSTROJE

Jediný ohebný světelný panel na trhu! Maximální výkon světla fotonové terapie. 3 barvy světla v dalších 4 kombinacích. 9 úrovní intenzity světla. Vysoká účinnost použití. Díky ohebnému provedení je možné použít na vybrané části těla. Tenký profil. Hmotnost pouhých 1200g. Dálkový ovladač s integrovaným displejem. Terapie fotonovým světlem je v oblasti kosmetického ošetření velmi populární. Ošetření fotonovým světlem nebolí a má velmi dobré výsledky. Kosmetický přístroj s fotonovou terapií BeautyRelax poskytuje fotonovou terapii s pokrytím celého obličeje a krku. Přístroj slibuje vysoce komfortní použití ve srovnání s ručními přístroji. Přístroj nemusíte držet v ruce a zároveň světlo pokrývá rovnoměrně celou plochu obličeje, krku a dekoltu. Stálost působení fotonovým světlem je pro úspěšné dosažení výsledků klíčové.



HLAVNÍ BENEFITY

- Rovnoměrné pokrytí obličeje světelnými pásky
- Vysoká efektivita použití díky 222 intenzivních LED světel
- V průběhu použití si můžete vaši pleť nahřát a hydratovat

TERAPIE FOTONOVÝM SVĚTLEM

Světlo je zjednodušeně viditelná část elektromagnetického záření různé frekvence. Dosahuje různých vlnových délek v intervalu 390 až 760nm (nanometrů). Lidské oko je schopné vnímat světlo o vlnových délkách v rozsahu od 400 do 800nm. Při fotonové terapii proniká světlo do těla jako proud energie ve formě fotonů. Je vědecky prokázáno, že různé vlnové délky světla mají za následek specifické účinky při péči o pleť. Studie ověřily reálný pozitivní terapeutický přínos pro živé tkáně a organismy na buněčné úrovni.

REÁLNÝ POZITIVNÍ PŘÍNOS PRO ŽIVÉ TKÁNĚ A ORGANISMY NA BUNĚČNÉ ÚROVNI

- Fotonové světlo dokáže vstoupit do nitra buňky a to neinvazivně a bezbolestně.
- Světlo aktivuje v buňkách fotoreceptory.
- Světelná terapie stimuluje přirozenou cestou léčebnou sílu buněk.
- Fotonová terapie nezpůsobuje žádné vedlejší účinky či poškození organismu.
- Řeší zánětlivá onemocnění v důsledku onemocnění, úrazu či stresu.

BLAHODÁRNÉ ÚČINKY FOTONOVÉ TERAPIE

Zánětlivá onemocnění mohou nastat v důsledku onemocnění, úrazu či stresu. Světelná terapie stimuluje přirozenou cestou léčebnou sílu buněk. Světlo dokáže vstoupit do nitra buňky a to neinvazivně a bezbolestně. Světlo aktivuje v buňkách fotoreceptory. Fotonová terapie nezpůsobuje žádné vedlejší účinky či poškození organismu. Díky svým pozitivním účinkům si získala oblibu nejen v oblasti dermatologie, ale také v segmentu kosmetického ošetření pleti.

ČERVENÉ SVĚTLO 640NM

Stimuluje podporu tvorby kolagenu. Kolagen je základní bílkovina, která slouží k obnově poškozených a starých tkání. Zlepšení kvality pleti a zmenšení pórů.

MODRÉ SVĚTLO 423NM

Bakterie v akné obsahují porfyriny. Díky vysoké afinitě s vlnovou délkou je modré světlo schopno porfyriny ničit. Kromě toho má modré světlo zklidňující účinek, který je velmi účinný při přecitlivělosti pleti.

ŽLUTÉ SVĚTLO 583NM

Má speciální vlnovou délku 590nm. Podporuje absorbování kosmetických přípravků. Přispívá ke zlepšení buněčného metabolismu. Zlepšuje detoxikační vlastnosti podpořením lymfatické činnosti. Obzvláště účinný po intenzivním mechanickém peelingu. Napomáhá zpomalovat stárnutí kůže.

KOMBINACE BAREV:

Modré + žluté + červené světlo

Modré + červené světlo

Červené + žluté světlo

Modré + žluté světlo

POPIS PŘÍSTROJE

1. Ovladač
2. Světla fotonové terapie
3. Držák pro světelný panel
4. Opěrka hlavy



POPIS OVLADAČE

1. Digitální displej
2. Tlačítko **MODRÉ** světlo
3. Tlačítko **ŽLUTÉ** světlo
4. Tlačítko **ČERVENÉ** světlo
5. Tlačítko **PULZOVÁNÍ**
6. Tlačítko **ON/OFF**
7. Indikace modrého světla
8. Indikace červeného světla
9. Indikace žlutého světla
10. Tlačítko pulzování





POSTUP MONTÁŽE STOJANU

Světelný panel má unikátní konstrukci. Jako jediný na trhu umožňuje ohnutí. Světelný panel tak můžete aplikovat na konkrétní části těla. Panel můžete samozřejmě používat pro oblast obličeje, krku a dekoltu. K tomuto účelu použití slouží stojan, který drží panel nad vaší hlavou. Pro montáž stojanu postupujte následujícím způsobem:

Kroky 1 až 3 - sestavte hlavní základnu stojanu

Kroky 4 až 6 - upevněte ke stojanu popruh s opěrou hlavy

Kroky 7 až 9 - ke stojanu připevněte světelný panel

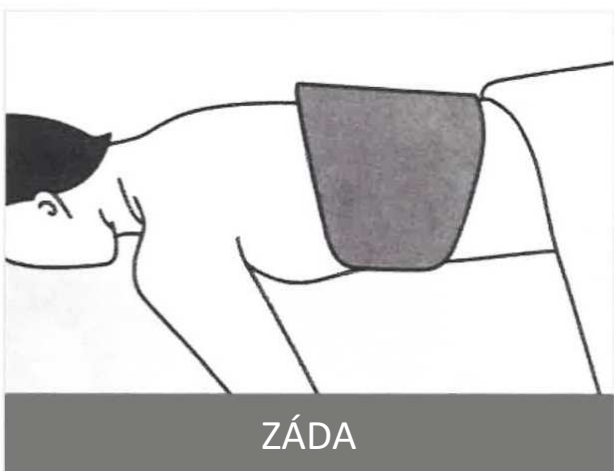
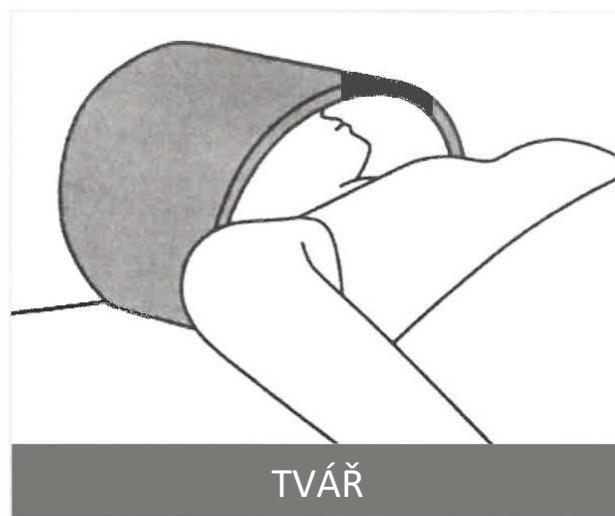


DALŠÍ MOŽNOST MONTÁŽE PANELU

Světelný panel můžete také použít bez stojanu. Ideální pro použití např. pro nohu v pozici vleže. Pomocí popruhu na suchý zip propojte oba konce panelu. Panel můžete ohnout do oblouku.



MOŽNOSTI POUŽITÍ



MOŽNOSTI POUŽITÍ



POUŽITÍ DLE TYPU PLETI

Šetrnost ošetření fotonové terapie umožňuje ošetření všech typů pleti.



normální



suchá



smíšená



mastná




citlivá



aknézní

POUŽITÍ PŘÍSTROJE

- Před požitím doporučujeme pleť odlíčit od makeupu. Pleť důkladně omyjte a osušte. V případě potřeby můžete nanést váš oblíbený kosmetický krém nebo sérum.
- Přístroj používejte ideálně v blízkosti elektrické zásuvky. Pokud to situace vyžaduje, použijte klasický prodlužovací kabel (není součástí balení). Kabel napájecího adaptéru by neměl být příliš napnutý. Předejdete tak vytržení konektoru napájecího adaptéru.
- Přístroj nepoužívejte v dosahu zdroje tepla (např. topení). Přístroj nepoužívejte ve vlhkém prostředí (např. v koupelně). Při použití mějte vždy nasazeny ochranné brýle.
- V případě použití světelného panelu na stojanu přístroj umístěte na rovnou plochu.
- Přístroj zapnete do pohotovostního režimu stiskem tlačítka **ON/OFF**.
- Na displeji se zobrazí 25:00. Čas, který se začne odpočítávat při použití světelné terapie.
- Pomocí tlačítek si můžete aktivovat barvu světla dle vašeho požadavku. Každá barva světla má specifické účinky.
- K dispozici jsou na výběr červené, modré nebo žluté světlo.
- Každá barva světla, která je aktivní, je zároveň zobrazena indikací ve spodní části ovladače.
- Barva světla působí primárně kontinuálně - světlo svítí stále. Můžete si také nastavit pulzování světla. Přerušované nebo stálé působení světla můžete měnit pomocí tlačítka **CONTINUOUS/PULSE**. V režimu pulzování světla také svítí kontrolka na spodní části ovladače.
- Doporučujeme délku použití v rozsahu od 25 do 50 minut alespoň 3x týdně. Pokud řešíte určitý specifický problém - např. aknézní pleť, doporučujeme působení modrého světla každý den v délce 25 minut.



ČIŠTĚNÍ A ÚDRŽBA

Povrch přístroje udržujte čistý. Nepoužívejte žádné agresivní čisticí prostředky. Vlhkost nesmí NIKDY proniknout přímo dovnitř přístroje. Na čištění je ideální vatový kosmetický tampónek nebo suchá utěrka. V žádném případě nepoužívejte při údržbě žádné ostré předměty, které by mohly poškodit povrch přístroje.

LIKVIDACE POUŽITÝCH ELEKTRO ZAŘÍZENÍ



Tento symbol na produktech nebo v průvodních dokumentech znamená, že použité elektrické a elektronické výrobky nesmí být přidány do běžného komunálního odpadu. Ke správné likvidaci, obnově a recyklaci předejte tyto výrobky na určená sběrná místa. Alternativně v některých zemích Evropské unie nebo jiných evropských zemích můžete vrátit své výrobky místnímu prodejci při koupi ekvivalentního nového produktu. Správnou likvidací tohoto produktu pomůžete zachovat cenné přírodní zdroje a napomáháte prevenci potenciálních negativních dopadů na životní prostředí a lidské zdraví, což by mohly být důsledky nesprávné likvidace odpadů. Další podrobnosti si vyžádejte od místního úřadu nebo nejbližšího sběrného místa. Tento symbol je platný v Evropské unii. Chcete-li tento výrobek zlikvidovat, vyžádejte si potřebné informace o správném způsobu likvidace od místních úřadů nebo od svého prodejce.

CERTIFIKACE



Výrobek je schválen k použití v zemích Evropské unie a je opatřen značkou CE. Prohlášení o shodě a veškerá dokumentace je k dispozici u dovozce.

DOVOZCE

SANTADRIA s.r.o., Mojmírovo nám. 75/2 Brno, 612 00
IČO: 29195454 | DIČ: CZ29195454

V případě jakýchkoliv dotazů týkající se produktu, neváhejte se na nás obrátit:
Email: mh@santadria.cz Tel: 737 196 160

Tiskové chyby, vlastnosti a změny technických parametrů vyhrazeny.

ES PROHLÁŠENÍ O SHODĚ

Níže podepsaný, reprezentující firmu

SANTADRIA s.r.o.

Mojmírovo nám. 75/2, Brno 612 00, IČ: 29195454

tímto prohlašuje z pozice dovozce do zemí EU, že níže uvedený výrobek s obchodním názvem

Kosmetický přístroj s fotonovou terapií

Professional Max Performance Flex

uvedený na trh pod modelovým označením: **BR-2925**

EAN: **8594166121997**

spadající do skupiny produktů obchodní značky **BeautyRelax**

je ve shodě s následujícími evropskými normami:

EN 55014-1:2021

EN 61000-3-2:2019+A1:2021

EN 61000-3-3:2013+A1:2019+A2:2021

EN 55014-2:2021

Na základě splnění těchto směrnic byl produkt označen značkou CE.

Produkt není zdravotnický prostředek.

Produkt je zároveň v souladu z RoHS směrnici číslo 2002/95/EC(RoHS). Veškeré materiály jsou zdravotně nezávadné. Neobsahují žádné těžké kovy, např. kadmium a další toxické látky.

Pro bezpečné používání je nezbytné striktně postupovat dle pokynů uvedených v návodu k obsluze, který je součástí balení.




SANTADRIA s.r.o.
Mojmírovo nám. 75/2, 612 00 Brno
DIČ: CZ29195454 Tel.: 737 196 160

Martin Hrbek, jednatel

Místo vydání: Brno Dne: 1.5.2023