

NÁVOD K OBSLUZE

Kosmetický přístroj s fotonovou terapií
Beautyrelax BR-2869

LIGHTPANEL PRESTIGE



OBSAH:

UPOZORNĚNÍ	4
OCHRANA ZRAKU	5
KDY NENÍ MOŽNÉ PŘÍSTROJ POUŽÍVAT	6
OBSAH BALENÍ	6
TECHNICKÉ PARAMETRY	6
PŘEDSTAVENÍ PŘÍSTROJE	7
HLAVNÍ BENEFITY	7
TERAPIE FOTONOVÝM SVĚTLEM	7
BLAHODÁRNÉ ÚČINKY FOTONOVÉ TERAPIE	7
POPIS OVLÁDACÍHO PANELU	9
POPIS PRODUKTU	10
INSTALACE PRODUKTU	12
POUŽITÍ DLE TYPU PLETI	14
POUŽITÍ PŘÍSTROJE	15
ČIŠTĚNÍ A ÚDRŽBA	16
LIKVIDACE POUŽITÝCH ELEKTRO ZAŘÍZENÍ	16
CERTIFIKACE	16
DOVOZCE	16
ES PROHLÁŠENÍ O SHODĚ	17

Vážený zákazníku, děkujeme vám za projevenou důvěru při koupi našeho produktu. Před prvním použitím prosím pečlivě přečtěte všechny podrobné informace uvedené v návodu k použití. Zvýšenou pozornost věnujte zejména bezpečnostním upozorněním. Přístroj používejte přesně podle uvedených pokynů. Všechny tyto kroky přispějí k maximálnímu využití všech funkcí přístroje. V tomto návodu se vám pokusíme co nejlépe přiblížit používané technologie a způsob, jak přístroj co nejlépe používat.

Pokud během prostudování návodu narazíte na jakékoliv nejasnosti, neváhejte nás kontaktovat na emailové adrese: mh@santadria.cz

Návod k použití si pečlivě uschovejte pro případné pozdější nahlédnutí.

UPOZORNĚNÍ

- Před prvním uvedením do provozu si přečtěte tento návod k obsluze, prohlédněte veškerá vyobrazení a návod si uschovejte pro případnou pozdější potřebu.
- Je-li vaše pokožka postižena závažným kožním onemocněním, přístroj nepoužívejte. První použití konzultujte se svým praktickým lékařem.
- Přístroj je primárně určen pro vaši osobní potřebu. Nesdílejte jej s rodinnými příslušníky nebo přáteli. Pokud přístroj používá více osob, je třeba věnovat zvýšenou pozornost zásadám hygieny.
- Pokud se přístroj poškodil, nepracuje správně nebo spadl do vody, nikdy ho neuvádějte do provozu.
- Pokud je přístroj rozbítý, nedotýkejte se vnitřních částí, aby nedošlo k úrazu elektrickým proudem.
- Pokud spadne přístroj na zem, může být poškozen. V tomto případě přístroj dále nepoužívejte a kontaktujte servisní oddělení prodejce.
- Přístroj nepoužívejte v blízkosti vody nebo v místech se zvýšenou vlhkostí (vana, sprcha, bazén, atd.).
- Přístroj není omyvatelný. Nesmí být ponořeno do vody nebo pod proud tekoucí vody.
- Přístroj nenechávejte bez dozoru. Po každém použití přístroj vždy důsledně vypněte.
- Pokud byl přístroj přenesen z velmi chladného do velmi teplého prostředí, před jeho použitím vyčkejte alespoň 3 hodiny.
- Přístroj není určen pro používání dětmi a těmi osobami, jejichž fyzická nebo duševní kondice neumožňuje bezpečné používání spotřebiče.
- Přístroj nepokládejte ani nepoužívejte na horkých tepelných zdrojích (radiátor, kamna, oheň, atd.)
- Přístroj se nepokoušejte sami rozmontovat nebo opravovat.
- Přístroj skladujte v suchém prostředí. Snažte se, aby byl chráněn před působením prachu.
- Přístroj nevystavujte přímému slunečnímu záření.
- Distributor neručí za škody, které byly způsobeny nesprávným používáním v rozporu s pokyny v tomto návodu k použití. Není odpovědný za následky, které byly způsobeny nedodržením bezpečnostních upozornění.
- Za případné škody na zdraví či majetku při jiném způsobu používání nenesí distributor odpovědnost.



OCHRANA ZRAKU

Přístroj používá velmi výkonné LED diody, které generují intenzivní fotonové světlo. Výkon je nastaven tak, aby přinesl blahodárné účinky na pleť ve specifické vlnové délce. Při použití přístroje se vždy vyvarujte přímého pohledu zraku do zdroje světla. Před použitím přístroje si vždy nasadte ochranné brýle, které jsou součástí balení. Pokud si budete s přístrojem svítit do očí, může to trvale poškodit váš zrak.



DŮLEŽITÁ VÝSTRAHA
DBEJTE MAXIMÁLNÍ POZORNOST

KDY NENÍ MOŽNÉ PŘÍSTROJ POUŽÍVAT

Přístroj **nesmí** v žádném případě používat osoby, kterých se týká některý z těchto stavů:

- Epilepsie, virové onemocnění
- Psychické onemocnění
- Stavy úzkosti
- Deprese
- Při stavu vysokých horeček
- Srdeční onemocnění, kardiostimulátor, hypertenze
- Osoby, které vyžadují trvalý dohled, smí přístroj používat pouze po předchozí konzultaci s lékařem



OBSAH BALENÍ

- 1x Kosmetický přístroj Beautyrelax Lightpanel Prestige
- 1x Nabíjecí adaptér
- 1x Ochranné brýle
- 1x Návod k obsluze

TECHNICKÉ PARAMETRY

- Časovač: ano, 25 až 60 minut
- Nastavení vyhřívání: rozsah nastavení od 40°C do 75°C
- Nastavení intenzity působení světla: 25%, 50%, 75% a 100%
- Nabíjení: adaptérem ze sítě 220V
- Rozměry: 37x26x14cm
- Hmotnost: 4kg

PŘEDSTAVENÍ PŘÍSTROJE

Terapie fotonovým světlem je v oblasti kosmetického ošetření velmi populární. Ošetření fotonovým světlem nebolí a má velmi dobré výsledky. Kosmetický přístroj s fotonovou terapií BeautyRelax poskytuje fotonovou terapii s pokrytím celého obličeje a krku. Přístroj slibuje vysoce komfortní použití ve srovnání s ručními přístroji. Přístroj nemusíte držet v ruce a zároveň světlo pokrývá rovnoměrně celou plochu obličeje, krku a dekoltu. Stálost působení fotonovým světlem je pro úspěšné dosažení výsledků klíčové. 6 barev fotonové terapie.

HLAVNÍ BENEFITY

- Rovnoměrné pokrytí obličeje světelnými pásy
- Vysoká efektivita použití díky 225 intenzivních LED světel
- V průběhu použití si můžete vaši pleť nahřát

TERAPIE FOTONOVÝM SVĚTLEM

Světlo je zjednodušeně viditelná část elektromagnetického záření různé frekvence. Dosahuje různých vlnových délek v intervalu 390 až 760nm (nanometrů). Lidské oko je schopné vnímat světlo o vlnových délkách v rozsahu od 400 do 800nm. Při fotonové terapii proniká světlo do těla jako proud energie ve formě fotonů. Je vědecky prokázáno, že různé vlnové délky světla mají za následek specifické účinky při péči o pleť. Studie ověřily reálný pozitivní terapeutický přínos pro živé tkáně a organismy na buněčné úrovni.



REÁLNÝ POZITIVNÍ PŘÍNOS PRO ŽIVÉ TKÁNĚ A ORGANISMY NA BUNĚČNÉ ÚROVNI

- Fotonové světlo dokáže vstoupit do nitra buňky a to neinvazivně a bezbolestně.
- Světlo aktivuje v buňkách fotoreceptory.
- Světelná terapie stimuluje přirozenou cestou léčebnou sílu buněk.
- Fotonová terapie nezpůsobuje žádné vedlejší účinky či poškození organismu.
- Řeší zánětlivá onemocnění v důsledku onemocnění, úrazu či stresu.

BLAHODÁRNÉ ÚČINKY FOTONOVÉ TERAPIE

Zánětlivá onemocnění mohou nastat v důsledku onemocnění, úrazu či stresu. Světelná terapie stimuluje přirozenou cestou léčebnou sílu buněk. Světlo dokáže vstoupit do nitra buňky a to neinvazivně a bezbolestně. Světlo aktivuje v buňkách fotoreceptory. Fotonová terapie nezpůsobuje žádné vedlejší účinky či poškození organismu. Díky svým pozitivním účinkům si získala oblibu nejen v oblasti dermatologie, ale také v segmentu kosmetické aplikaci pleti.

1. Červené světlo

Stimuluje podporu tvorby kolagenu. Kolagen je základní bílkovina, která slouží k obnově poškozených a starých tkání. Zlepšení kvality pleti a zmenšení pórů.

2. Modré světlo

Bakterie v akné obsahují porfyriny. Díky vysoké afinitě s vlnovou délkou je modré světlo schopno porfyriny ničit. Kromě toho má modré světlo zklidňující účinek, který je velmi účinný při přecitlivělosti pleti.

3. Fialové světlo

Kombinuje červené a modré světlo, které má dvě účinné fototerapie. Zejména má dobrý účinek na potlačení příznaků akné.

4. Žluté světlo

Má speciální vlnovou délku 590nm. Podporuje absorbování kosmetických přípravků. Přispívá ke zlepšení buněčného metabolismu. Zlepšuje detoxikační vlastnosti podpořením lymfatické činnosti. Obzvláště účinný po intenzivním mechanickém peelingu. Napomáhá zpomalovat stárnutí kůže.

5. Zelené světlo

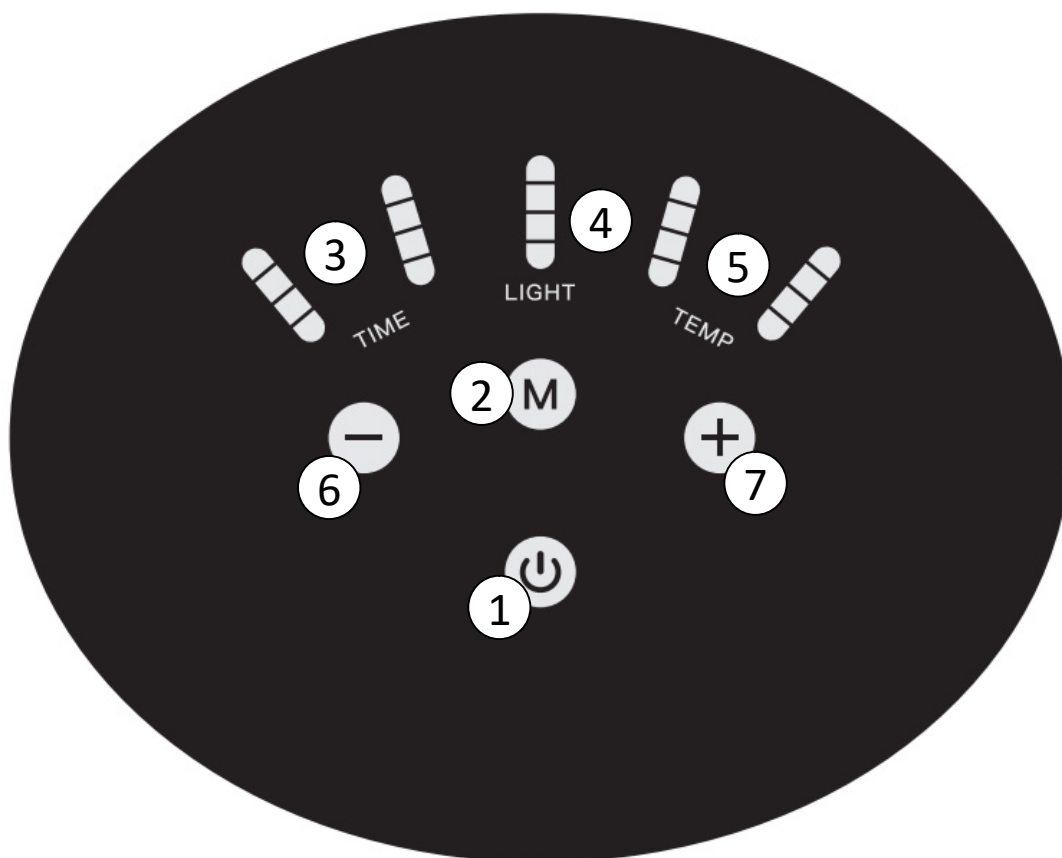
Zelené světlo napomáhá vyrovnat barevný pigment a redukovat jemné vrásky. Urychluje proces hojení ran. Zesvětluje pleť.

6. Azurové světlo

Zvyšuje buněčnou energii a má příznivé účinky pro celkový metabolismus kožní tkáně.

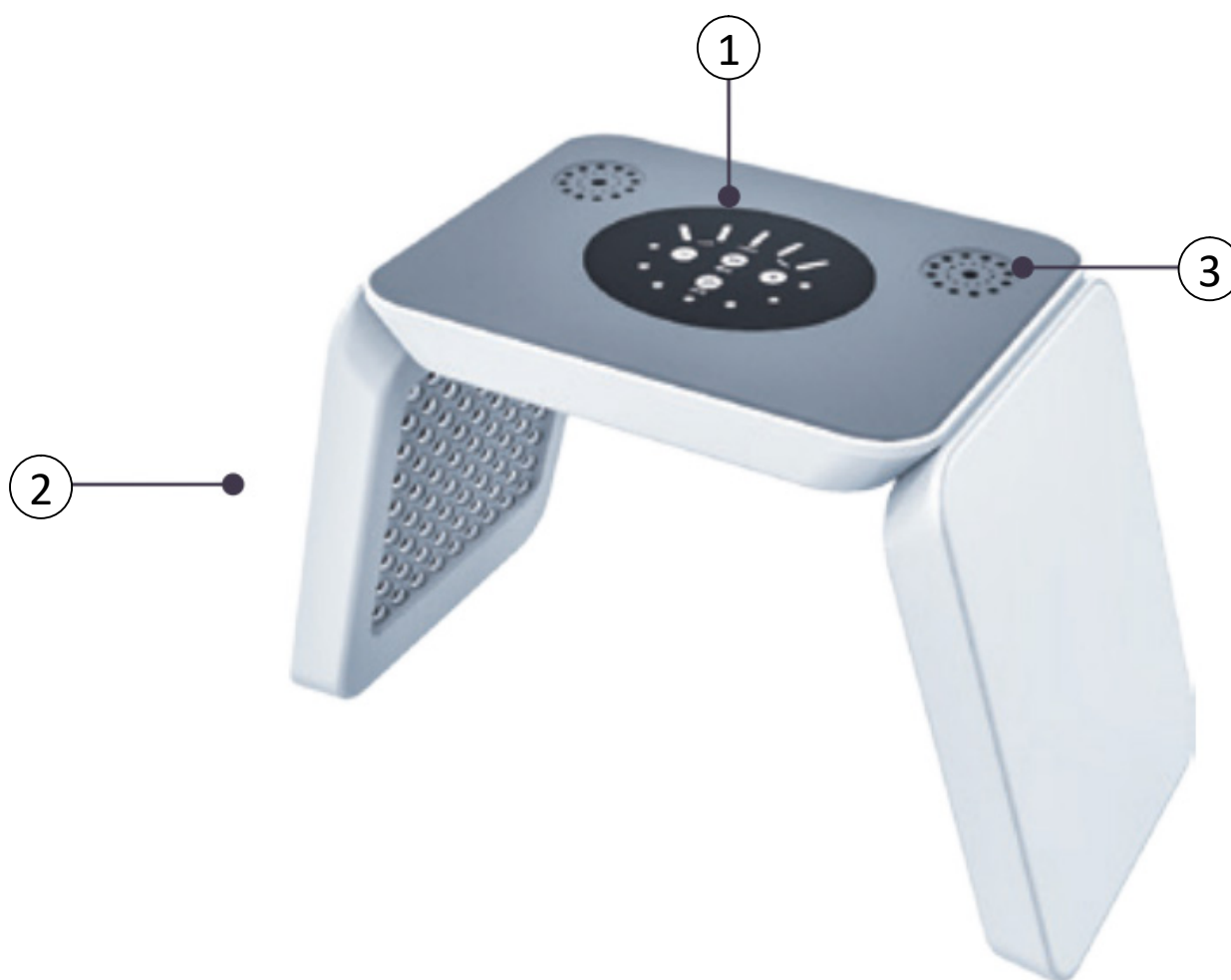
POPIS OVLÁDACÍHO PANELU

1. Tlačítko **ON/OFF**
2. Tlačítko **MODE**
3. Indikace nastavení ČASU
4. Indikace fotonového světla
5. Indikace nastavení tepla
6. Tlačítko **SNÍŽENÍ/ZMĚNA**
7. Tlačítko **ZVÝŠENÍ/ZMĚNA**



POPIS PRODUKTU

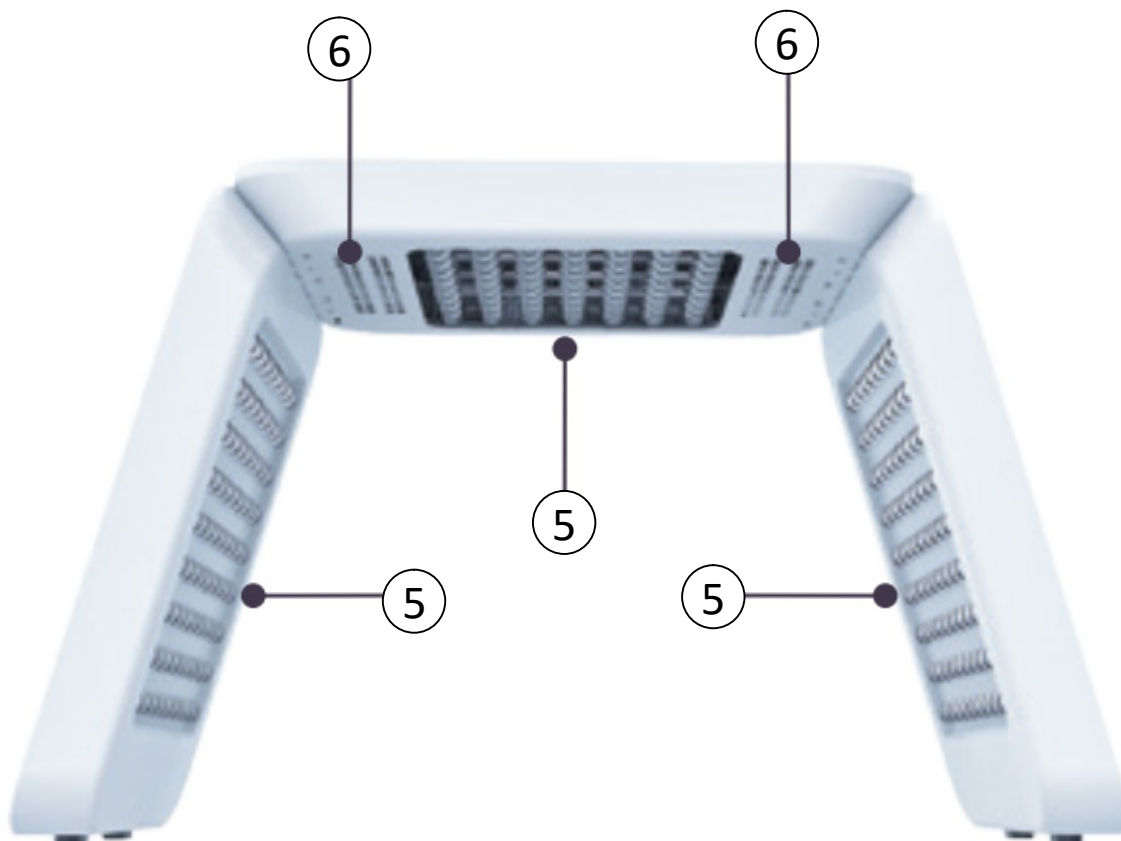
1. Ovládací panel
2. Tělo produktu
3. Mřížka ventilátoru chlazení přístroje




POPIS PRODUKTU

5. LED světla fotonové terapie

6. Výstup pro působení tepla



1. Vstup pro konektor napájecího kabelu




INSTALACE PRODUKTU

Jednotlivé části přístroje propojte. Nejprve spojte pomocí konektoru elektrické kabely **(1)**. Vždy dbejte na to, aby byly černé konektory spojeny nadoraz.


Aby na sebe obě plochy přístroje mohly správně dolehnout, spojené černé konektory zasuňte dovnitř přístroje **(2)**.

Ke spojení jednotlivých částí přístroje využijte výstupky a otvory, které do sebe vzájemně zapadají **(3)**.



INSTALACE PRODUKTU

Při instalaci produktu postupujte následujícím způsobem:



Výsledná podoba přístroje připravena k použití.



POUŽITÍ DLE TYPU PLETI

Šetrnost aplikace fotonové terapie umožňuje aplikaci všech typů pleti.



normální



suchá



smíšená



mastná



citlivá



aknézní

POUŽITÍ PŘÍSTROJE

- 1.** Před použitím doporučujeme pleť odličit od makeupu. Pleť důkladně omyjte a osušte.
- 2.** V případě potřeby můžete nanést váš oblíbený kosmetický krém nebo sérum.
- 3.** Přístroj používejte ideálně v blízkosti elektrické zásuvky. Pokud to situace vyžaduje, použijte klasický prodlužovací kabel (není součástí balení). Kabel napájecího adaptéru by neměl být příliš napnutý. Předejdete tak vytržení konektoru napájecího adaptéru.
- 4.** Přístroj nepoužívejte v dosahu zdroje tepla (např. topení). Přístroj nepoužívejte ve vlhkém prostředí (např. v koupelně).
- 5.** Přístroj umístěte na rovnou plochu. Pro větší komfort používání přístroje si dejte pod hlavu polštářek.
- 6.** Pro spuštění přístroje stiskněte dlouze tlačítko **ON/OFF**.
- 7.** Pomocí krátkého stisku tlačítka **ON/OFF** můžete snadno přepínat mezi jednotlivými barvami fotonového světla.
- 8.** Pomocí tlačítka **MODE** si můžete přepínat mezi nastavením času (**TIME**), intenzity světla (**LIGHT**) a nastavení působení tepla (**TEMP**).
- 9.** Pomocí tlačítek **(+)** a **(-)** si můžete danou hodnotu upravovat. Tlačítko **(+)** **ZVÝŠENÍ/ZMĚNA**. Tlačítko **(-)** **SNÍŽENÍ/ZMĚNA**.
- 10.** Režim (**TIME**) umožňuje nastavení rozsahu od **25 do 60 minut**. Každý barevný světelný proužek signalizuje hodnotu 5 minut. Tlačítko **(+)** **ZVÝŠENÍ/ZMĚNA**. Tlačítko **(-)** **SNÍŽENÍ/ZMĚNA**.
- 11.** Režim (**LIGHT**) umožňuje nastavení intenzity světla. K dispozici jsou celkem 4 úrovně: **25%, 50%, 75% a 100%**. Každý barevný světelný proužek signalizuje úroveň intenzity. Tlačítko **(+)** **ZVÝŠENÍ/ZMĚNA**. Tlačítko **(-)** **SNÍŽENÍ/ZMĚNA**.
- 12.** Režim (**TEMP**) umožňuje nastavení působení funkce tepla. K dispozici je tepelný rozsah nastavení od **40°C do 75°C**. Tlačítko **(+)** **ZVÝŠENÍ/ZMĚNA**. Tlačítko **(-)** **SNÍŽENÍ/ZMĚNA**. Světelná indikace zobrazuje aktuálně nastavenou úroveň tepla.
- 13.** V případě fotonového světla doporučujeme délku v rozsahu od 20 do 40 minut alespoň 3x týdně. Pokud řešíte určitý specifický problém - např. aknézní pleť, doporučujeme působení modrého světla každý den v délce 20 minut. Nejprve začínejte s nízkou intenzitou světla. Poté postupně přidávejte na intenzitě.

ČIŠTĚNÍ A ÚDRŽBA

Povrch přístroje udržujte čistý. Nepoužívejte žádné agresivní čisticí prostředky. Vlhkost nesmí NIKDY proniknout přímo dovnitř přístroje. Na čištění je ideální vatový kosmetický tampóněk nebo suchá utěrka. V žádném případě nepoužívejte při údržbě žádné ostré předměty, které by mohly poškodit povrch přístroje.

LIKVIDACE POUŽITÝCH ELEKTRO ZAŘÍZENÍ



Tento symbol na produktech nebo v průvodních dokumentech znamená, že použité elektrické a elektronické výrobky nesmí být přidány do běžného komunálního odpadu. Ke správné likvidaci, obnově a recyklaci předejte tyto výrobky na určená sběrná místa. Alternativně v některých zemích Evropské unie nebo jiných evropských zemích můžete vrátit své výrobky místnímu prodejci při koupi ekvivalentního nového produktu. Správnou likvidací tohoto produktu pomůžete zachovat cenné přírodní zdroje a napomáháte prevenci potenciálních negativních dopadů na životní prostředí a lidské zdraví, což by mohly být důsledky nesprávné likvidace odpadů. Další podrobnosti si vyžádejte od místního úřadu nebo nejbližšího sběrného místa. Tento symbol je platný v Evropské unii. Chcete-li tento výrobek zlikvidovat, vyžádejte si potřebné informace o správném způsobu likvidace od místních úřadů nebo od svého prodejce.

CERTIFIKACE



Výrobek je schválen k použití v zemích Evropské unie a je opatřen značkou CE. Prohlášení o shodě a veškerá dokumentace je k dispozici u dovozce.

EU DISTRIBUTOR

SANTADRIA s.r.o., Mojmírovo nám. 75/2 Brno, 612 00
IČO: 29195454 | DIČ: CZ29195454

V případě jakýchkoliv dotazů týkající se produktu, neváhejte se na nás obrátit:
Email: mh@santadria.cz Tel: 737 196 160

Tiskové chyby, vlastnosti a změny technických parametrů vyhrazeny.

ES PROHLÁŠENÍ O SHODĚ

Níže podepsaný, reprezentující firmu

SANTADRIA s.r.o.

Mojmírovo nám. 75/2, Brno 612 00, IČ: 29195454

tímto prohlašuje z pozice dovozce do zemí EU, že níže uvedený výrobek s obchodním názvem

Kosmetický přístroj s fotonovou terapií LIGHTPANEL PRESTIGE

uvedený na trh pod modelovým označením: **BR-2869**

EAN: **8594166121416**

spadající do skupiny produktů obchodní značky **BeautyRelax**

je ve shodě s následujícími evropskými normami:

EN 55014-1:2017 EN 61000-3-2:2019 EN 61000-3-3:2013+A1:2019
EN 55014-2:2015

EN 61000-4-2:2009 EN 61000-4-3:2006+A1:2009+A2:2010
EN 61000-4-4: 2012 EN 61000-4-5: 2014+A1:2017

EN 61000-4-6:2014/AC:2015, EN 61000-4-11:2004+A1:2017

Přístroj není zdravotnický prostředek.

Neslouží k léčbě žádného onemocnění. Je určen pro kosmetické použití.

Na základě splnění těchto směrnic byl produkt označen značkou CE.

Produkt je zároveň v souladu z RoHS směrnici číslo 2002/95/EC(RoHS). Veškeré materiály jsou zdravotně nezávadné. Neobsahují žádné těžké kovy, např. kadmium a další toxické látky. Pro bezpečné používání je nezbytné striktně postupovat dle pokynů uvedených v návodu k obsluze, který je součástí balení.



Martin Hrbek, jednatel

Místo vydání: Brno Dne: 1.2.2023