

# NÁVOD K OBSLUZE

Kosmetický přístroj  
**BeautyRelax BR-1360**

## FRAXLIFT PRESTIGE





## OBSAH:

DŮLEŽITÉ BEZPEČNOSTNÍ UPOZORNĚNÍ	4
UPOZORNĚNÍ	5
ÚČEL POUŽITÍ	6
KONTRAINDIKACE	7
TECHNICKÉ PARAMETRY	7
OBSAH BALENÍ	7
HLAVNÍ VÝHODY	8
CO MŮŽETE OČEKÁVAT	8
SPECIFIKACE PŘÍSTROJE	9
POUŽITÍ SONOGELU	9
PŘEDSTAVENÍ TECHNOLOGIÍ PŘÍSTROJE	9
RADIOFREKVENCE	10
EMS	10
MIKROPROUD	10
FOTONOVÁ TERAPIE	10
ČERVENÉ SVĚTLO 630NM	11
POPIS PŘÍSTROJE	12
POPIS APLIKAČNÍ HLAVICE	13
POPIS OVLÁDACÍHO PANELU	13
OVLÁDÁNÍ PŘÍSTROJE	14
POZNÁMKY K POUŽÍVÁNÍ PŘÍSTROJE	15
DBEJTE ZVÝŠENOU POZORNOST	16
MOŽNÉ OBLASTI PŘÍSTROJOVÉHO OŠETŘENÍ	17
METODA OŠETŘENÍ OBLIČEJE A KRKU	18
NEJČASTĚJŠÍ OTÁZKY A ODPOVĚDI	19
NABÍJENÍ BATERIE	20
ČIŠTĚNÍ A ÚDRŽBA	20
LIKVIDACE POUŽITÝCH ELEKTRICKÝCH A ELEKTRONICKÝCH ZAŘÍZENÍ	21
CERTIFIKACE	21
DOVOZCE	21
PROHLÁŠENÍ O SHODĚ	22

## DŮLEŽITÉ BEZPEČNOSTNÍ UPOZORNĚNÍ

- BeautyRelax Fraxlift Prestige je přístroj z kategorie kosmetických přístrojů, které jsou určeny pro neinvazivní ošetření pleti. To znamená, že žádná z částí aplikační hlavice fyzicky nepronikne pod horní vrstvu pokožky. Přístroj není zdravotnický prostředek.
- Neinvazivní používání je základní předpoklad pro používání přístroje v domácích podmínkách běžným uživatelem. Ovládání přístroje nevyžaduje dohled erudovaného školeného pracovníka z oblasti zdravotnictví nebo kosmetické estetiky.
- BeautyRelax Fraxlift Prestige je certifikován a splňuje všechny evropské normy, které jsou na přístroj podobného druhu kladeny. Je zajištěna bezpečnost všech elektronických součástí.
- Ošetření je vždy spojeno s čirým vodivým gelem. Lze zakoupit v jakékoliv lékárně nebo prodejně zdravotních potřeb. Stojí pár desítek korun. Rozhodně stačí nejlevnější. Neplatí čím dražší, tím lepší. Hlavním účelem nanesení jemné vrstvičky gelu na pleť je zvýšení vodivosti. Radiofrekvenční vlny, mikroproud a elektrické pulzy získají lepší schopnost proniknout do vrstvy dermis, kde je struktura kolagenních a elastických vláken.
- Při ošetření vždy postupujte tak, že aplikační hlavici přidržíte na pleti maximálně v časovém rozsahu 1 až 2 sekundy (tzv. razítkování). Technologie podle typu ošetření pleti působí vždy, když aplikátor přístroje přiložíte k pleti. Začínáte na nejnižší nastavené hodnotě L. Intenzitu přidávejte vždy podle pocitu. Ošetření pleti by nikdy nemělo být nesnesitelně bolestivé. Podle toho se snažte přizpůsobit délku kontaktu aplikátoru s pletí. Akceptovatelné je pouze jemné mravenčení až lehké štípnutí. Každá část obličeje by neměla být ošetřena při jednom použití více než dvakrát.
- Pokud budete aplikační hlavici držet na pleti příliš dlouho a navíc budete mít nastavenou nejvyšší úroveň ošetření, přístroj je dostatečně výkonný na to, aby vaši pleť nepříjemně poranil. Proto prosím přistupujte k ošetření s maximální pečlivostí a šetrností.
- Počet opakování ošetření je velice individuální. Záleží na věku a stavu pokožky. Ideální je jednou, maximálně dvakrát do týdne. Pleť a zejména oblast dermis potřebuje čas pro autonomní proces regenerace. Rozhodně neplatí pravidlo - čím častější používání, tím lepší dosažitelné výsledky. Stejně tak neplatí, čím větší výkon, tím rychlejší a lepší výsledek. Pleť každého z nás je orgán s individuálním stupněm citlivosti. Pro někoho může být střední hodnota výkonu již výrazně bolestivá, někdo nemá problém při delším ošetření snést nejvyšší výkon.
- Po každém ošetření vždy pečlivě očistěte aplikační hlavici. Ideální je použití čirého lihu pro desinfekci. V poslední fázi aplikátor dokonale osušte. Vlhkost může způsobit oxidaci kontaktů aplikátoru. Výrazně tím zvýšíte životnost aplikační hlavice.
- Pokud si nebudete vědět s čímkoliv rady, neváhejte se na nás obrátit. Telefon: 737196160 nebo email: [mh@santadria.cz](mailto:mh@santadria.cz) K dispozici je vám náš produktový manažer Martin Hrbek, který odpoví na všechny vaše případné dotazy či nejasnosti.
- Přejeme vám hodně úspěchů ve vašem úsilí ke zdravější a krásnější pleti.  
Tým BeautyRelax.cz



## UPOZORNĚNÍ

- Před prvním uvedením do provozu si přečtěte tento návod k obsluze, prohlédněte veškerá vyobrazení a návod si uschovejte pro případnou pozdější potřebu.
- Je-li vaše pokožka postižena závažným kožním onemocněním, přístroj nepoužívejte. První použití konzultujte se svým praktickým lékařem.
- Přístroj je primárně určen pro vaši osobní potřebu. Nesdílejte jej s rodinnými příslušníky nebo přáteli. Pokud přístroj používá více osob, je třeba věnovat zvýšenou pozornost zásadám hygieny.
- Pokud se přístroj poškodil, nepracuje správně nebo spadl do vody, nikdy ho neuvádějte do provozu.
- Pokud je přístroj rozbitý, nedotýkejte se vnitřních částí, aby nedošlo k úrazu elektrickým proudem.
- Pokud spadne přístroj na zem, může být poškozen. V tomto případě přístroj dále nepoužívejte a kontaktujte servisní oddělení prodejce.
- Přístroj nepoužívejte v blízkosti vody nebo v místech se zvýšenou vlhkostí (vana, sprcha, bazén, atd.).
- Přístroj není omyvatelný. Nesmí být ponořeno do vody nebo pod proud tekoucí vody.
- Přístroj nenechávejte bez dozoru. Po každém použití přístroj vždy důsledně vypněte.
- Pokud byl přístroj přenesen z velmi chladného do velmi teplého prostředí, před jeho použitím vyčkejte alespoň 3 hodiny.
- Přístroj není určen pro používání dětmi a těmi osobami, jejichž fyzická nebo duševní kondice neumožňuje bezpečné používání spotřebiče.
- Přístroj nepokládejte ani nepoužívejte na horkých tepelných zdrojích (radiátor, kamna, oheň, atd.)
- Přístroj se nepokoušejte sami rozmontovat nebo opravovat.
- Přístroj skladujte v suchém prostředí. Snažte se, aby byl chráněn před působením prachu.
- Přístroj nevystavujte přímému slunečnímu záření.
- Distributor neručí za škody, které byly způsobeny nesprávným používáním v rozporu s pokyny v tomto návodu k použití. Není odpovědný za následky, které byly způsobeny nedodržením bezpečnostních upozornění.
- Za případné škody na zdraví či majetku při jiném způsobu používání nenesí distributor odpovědnost.



Vážený zákazníku, děkujeme vám za projevenou důvěru při koupi našeho produktu. Před prvním použitím prosím pečlivě přečtěte všechny podrobné informace uvedené v návodu k použití. Zvýšenou pozornost věnujte zejména bezpečnostním upozorněním. Přístroj používejte přesně podle uvedených pokynů. Všechny tyto kroky přispějí k maximálnímu využití všech funkcí přístroje. V tomto návodu se vám pokusíme co nejlépe přiblížit používané technologie a způsob, jak přístroj co nejlépe používat.

Pokud během prostudování návodu narazíte na jakékoliv nejasnosti, neváhejte nás kontaktovat na emailové adrese: mh@santadria.cz

**Návod k použití si pečlivě uschovejte pro případné pozdější nahlédnutí.**

## ÚČEL POUŽITÍ

Ošetření pleti frakční multipolární radiofrekvencí (FMR) představuje naprostou špičku v oblasti neinvazivního liftingu pleti. Nejúčinnější technologie pro omlazení pleti bez podstoupení chirurgického zákroku. Kosmetický přístroj BeautyRelax Fraxlift Prestige je určen pro nejnáročnější klienty. Neexperimentujte. Pečujte o svoji pleť na profesionální úrovni!

prestige  
beautyrelax **fraxlift**

bez skalpelu

bez jehel

bez pilulek

## KONTRAINDIKACE

Přístroj **nesmí** v žádném případě používat osoby, kterých se týká některý z těchto stavů:

- Rakovina, epilepsie, virové onemocnění
- Při stavu vysokých horeček
- Vážné onemocnění ledvin nebo jater
- Srdeční onemocnění, kardiostimulátor, hypertenze
- Kovové implantáty v těle
- Cévní poruchy nebo arteoskleróza
- Těhotenství
- Menstruace
- Aknitická keratóza, basaliomy, melanomy, spinaliom, atopický ekzém, kontaktní ekzém, solární dermatitida, lupénka
- Osoby užívající léky proti srážlivosti krve
- Osoby, které vyžadují trvalý dohled, smí přístroj používat pouze po předchozí konzultaci s lékařem
- Přístrojem se nikdy nepohybujte na očních víčkách, oblasti spánků nebo v oblasti štítné žlázy



## TECHNICKÉ PARAMETRY

- Technologie FMR (frakční multipolární radiofrekvence), EMS pulzní terapie, mikro proud, červené světlo.
- Radiofrekvence: 486KHz.
- Červené světlo: vlnová délka 630nm.
- Provozní napětí: 3,7V.
- Výkon: 4W.
- Kapacita baterie: 1000mAh.
- Nabíjení baterie: pomocí USB kabelu (součástí balení).
- Rozměry: 20,3x5x6cm.
- Hmotnost: 164g.

## OBSAH BALENÍ

- Kosmetický přístroj BeautyRelax Fraxlift Prestige.
- Napájecí USB kabel.
- Ochranný obal.
- Návod k obsluze.



## HLAVNÍ VÝHODY

- Neinvasivní ošetření (přístroj neproniká přímo skrz pokožku).
- Ošetření bez jakýchkoliv nepříjemných pocitů.
- Vysoká užitná hodnota přístroje nabízí pro ošetření pouze moderní technologie.
- Při pravidelném používání dosažitelné účinky neinvazivní rejuvenace pleti.
- Optimalizovaný výkon pro maximální účinek při zachování šetrnosti k pleti.

## CO MŮŽETE OČEKÁVAT

- Zjemnění hlubokých i jemných mimických vrásek.
- Zvýšení pružnosti pleti.
- Dosažitelný liftingový efekt.
- Vyrovnání jizviček a nerovností pleti.
- Zvýraznění charakteristických kontur obličeje.
- Potlačení strií a jizviček.
- Omlazený a prozářený vzhled.





## SPECIFIKACE PŘÍSTROJE

- Generace nové technologie 21. století.
- Přímé zacílení na remodelaci kolagenových a elastických vláken.
- Určeno pro všechny typy pleti bez omezení.
- Neinvazivní ošetření (žádná část aplikátoru nepronikne skrz pokožku).
- Opakovatelné ošetření v pohodlí domova.
- Samotné ošetření zabere pouhých několik minut.
- Skutečně účinné řešení určeno pro zralou a unavenou pleť.
- Neinvazivní lifting na stejné úrovni jako v estetickém studiu.
- Certifikovaný přístroj.
- Naprosto bezpečné používání při dodržení bezpečnostních doporučení.
- Aplikace nezatěžuje žádným způsobem organismus.
- Určeno pro obličej, krk a dekolt.
- Bezdrátové používání (napájení pomocí nabíjecí baterie).

## POUŽITÍ SONOGELU

Před použitím je vhodné na pleť nanést tenkou vrstvu čirého vodivého gelu (není součástí balení). Aplikací gel, tzv. SONOGEL, zakoupíte v jakékoliv prodejně zdravotnických potřeb (možno zakoupit i v lékárně). Gel je pro použití přístroje velice důležitý. Vytváří nezbytnou pojivou vrstvu mezi aplikátorem a pokožkou. Je vyroben na vodní bázi. Nemůže uškodit aplikační hlavici. Užití aplikačního gelu je nezbytné. Radiofrekvenční vlny, EMS pulzy a mikroproud tak mohou do pleti lépe pronikat. Použít můžete jakýkoliv kosmetický přípravek na vodní bázi (kosmetický krém, sérum, ...).

## PŘEDSTAVENÍ TECHNOLOGIÍ PŘÍSTROJE

BeautyRelax Fraxlift Prestige je certifikovaný revoluční nástroj, kterým budete v pohodlí svého domova pečovat o obličej jako v beauty studiu! Díky kombinaci několika technologií získáte silný nástroj v boji proti vráskám nebo povislé pokožky. Za ošetření v salonech zaplatíte desetitisíce. Nyní si za zlomek ceny pořídíte technologie používané profesionály!



**radiofrekvence** multipolární



**ems** elektrické mikropulzy



**mikroproud**



**červené světlo**



## RADIOFREKVENCE

BeautyRelax Fraxlift Prestige využívá pokročilou technologii multipolární radiofrekvence. Aplikátor nabízí unikátní rozmístění 36 elektrod. Aplikátor ve vybraných lokalitách dodá do podkožní vrstvy radiofrekvenční energii s optimálně zvoleným výkonem a vhodnou intenzitou „shotů“ (časová charakteristika mezi pulzem a prodlevou). Přenos energie je zprostředkován sadou elektrod (pinů), uspořádaných do maticové sestavy. Průměrná délka ošetření se odvíjí v závislosti na velikosti ošetřované plochy. Samotné ošetření je naprosto snadné a intuitivní. Probíhá formou „razítkování“ obličeje. Díky tomu můžete ošetřit kompletně celou oblast obličeje bez vynechání volných mezer.




## EMS

Aplikační hlavice je vybavena kontaktními plochami pro přenos jemných elektrických impulzů. Výkon a frekvence elektrických pulzů jsou speciálně upraveny tak, aby umožnily ošetření obličeje. Elektrické pulzy pronikají přes svrchní část pokožky přímo k obličejovým svalům. Kolagenní a elastická vlákna jsou mechanicky stimulována. V oblasti obličeje docílíte zlepšení textury pokožky, jejího tónu a nárůstu elasticity. Pleť má omlazený a prozářený vzhled.



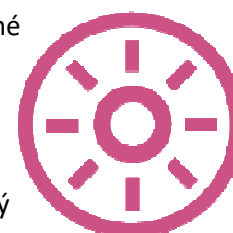
## MIKROPROUD

Aplikační hlavice kosmetického přístroje je vybavena kontaktními piny. Jednotlivé kontakty generují elektrický proud o specifickém výkonu. Hlavním smyslem je působit lokálně na vybrané partie obličeje. Prostupují přes vrstvu dermis až k obličejovým svalům. Proud průnikem postupně stimuluje kolagenní a elastická vlákna. Napomáhá zlepšovat strukturu a pružnost pleti. Technologii působení mikroproudu lze na pleti vnímat jako jemné mravenčení až lehké štípání. Čím déle je aplikační hlavice v kontaktu s pletí, tím je působení intenzivnější.



## FOTONOVÁ TERAPIE

Světlo je zjednodušeně viditelná část elektromagnetického záření různé frekvence. Dosahuje různých vlnových délek v intervalu 390 až 760nm (nanometrů). Lidské oko je schopné vnímat světlo o vlnových délkách v rozsahu od 400 do 800nm. Při fotonové terapii proniká světlo do těla jako proud energie ve formě fotonů. Je vědecky prokázáno, že různé vlnové délky světla mají za následek specifické účinky při péči o pleť. Studie ověřily reálný pozitivní terapeutický přínos pro živé tkáně a organismy na buněčné úrovni.



Zánětlivá onemocnění mohou nastat v důsledku onemocnění, úrazu či stresu. Světelná terapie stimuluje přirozenou cestou léčebnou sílu buněk. Světlo dokáže vstoupit do nitra buňky a to neinvazivně a bezbolestně. Světlo aktivuje v buňkách fotoreceptory. Fotonová terapie nezpůsobuje žádné vedlejší účinky či poškození organismu. Díky svým pozitivním účinkům si získala oblibu nejen v oblasti dermatologie, ale také v segmentu kosmetického ošetření pleti.

## REÁLNÝ POZITIVNÍ PŘÍNOS PRO ŽIVÉ TKÁNĚ A ORGANISMY NA BUNĚČNÉ ÚROVNI

- Fotonové světlo dokáže vstoupit do nitra buňky a to neinvazivně a bezbolestně.
- Světlo aktivuje v buňkách fotoreceptory.
- Světelná terapie stimuluje přirozenou cestou léčebnou sílu buněk.
- Fotonová terapie nezpůsobuje žádné vedlejší účinky či poškození organismu.
- Řeší zánětlivá onemocnění v důsledku onemocnění, úrazu či stresu.

### ČERVENÉ SVĚTLO 630NM

- podporuje přirozenou tvorbu kolagenu
- příznivý vliv na elastická vlákna
- zvýšení účinnosti vstřebávání účinných látek kosmetických přípravků
- zlepšení cirkulace krve v podkožní tkáni
- brání v tvorbě pigmentu



## POPIS PŘÍSTROJE



- 1. Ochranný kryt aplikátoru
- 2. Dekorační kroužek aplikační hlavice
- 3. Ovládací panel
- 4. Vodící pásek (na obou stranách)
- 5. Vstup pro napájecí kabel



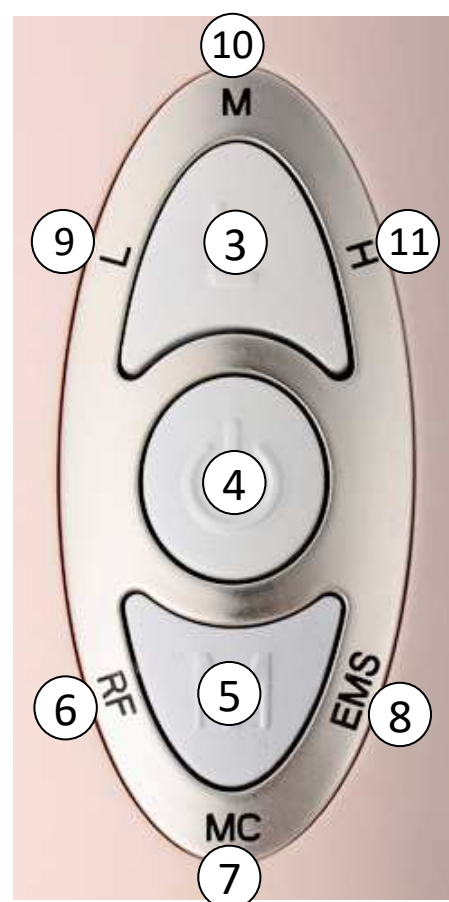
## POPIS APLIKAČNÍ HLAVICE



1. Kontaktní plochy radiofrekvence, EMS a mikroproudu (38x)
2. Zdroj červeného světla LED (3x)

## POPIS OVLÁDACÍHO PANELU

3. Tlačítko **Level L**
4. Tlačítko **ON/OFF**
5. Tlačítko **Mode M**
6. **RF** – signalizace radiofrekvence
7. **MC** – signalizace mikroproudu
8. **EMS** – signalizace elektrických pulzů
9. **L** – signalizace nízké úrovně
10. **M** – signalizace střední úrovně
11. **H** – signalizace vysoké úrovně



## OVLÁDÁNÍ PŘÍSTROJE

1. Před každým použitím je třeba důkladně omýt pokožku. Ideální je načasovat si ošetření po koupeli.
2. Na ošetřovanou partii naneste jemnou vrstvu čirého aplikačního gelu (není součástí balení). Aplikační gel, tzv. SONOGEL, zakoupíte v jakékoliv prodejně zdravotnických potřeb (možno zakoupit i v lékárně). Gel je pro použití přístroje velice důležitý. Vytváří nezbytnou pojivou vrstvu mezi aplikační hlavicí a pokožkou. Je vyroben na vodní bázi. Nemůže uškodit aplikační hlavicí. Užití aplikačního gelu je nezbytné. Přístroj bez pojivé látky mezi pletí a aplikátorem nedoporučujeme.
3. Přístroj zapnete stiskem tlačítka **ON/OFF** v délce 2 sekund. Zazní zvukový signál „BEEP“.
4. Po zapnutí přístroje je výchozí režim ošetření pleti RF (radiofrekvence) v nízké úrovni intenzity L (low - nízká).
5. Stiskem tlačítka L si můžete nastavit úroveň intenzity L (low – nízká), M (medium – střední), H (high – vysoká).
6. Stiskem tlačítka M si můžete nastavit režim ošetření pleti. K dispozici jsou na výběr tyto režimy ošetření pleti:
  - RF** – radiofrequency - **radiofrekvence**
  - MC** – microcurrent - **mikroproud**
  - EMS** – electro muscle stimulation – **stimulace elektrickými pulzy**
7. Nastavené technologie ošetření se spustí až při kontaktu aplikátoru s pletí. Prsty vaší ruky je třeba mít umístěné při držení přístroje na vodičích páscích na bočních stranách přístroje.
8. Ošetřete postupně vybranou část obličeje. Při ošetření vždy postupujte tak, že aplikační hlavicí přidržíte na pleti maximálně v časovém rozsahu 1 až 2 sekundy (tzv. razítkování). Technologie podle typu ošetření pleti působí vždy, když aplikátor přístroje přiložíte k pleti. Začínáte na nejnižší nastavené hodnotě L. Intenzitu přidávejte vždy podle pocitu. Ošetření pleti by nikdy nemělo být nesnesitelně bolestivé. Podle toho se snažte přizpůsobit délku kontaktu aplikátoru s pletí. Akceptovatelné je pouze jemné mravenčení až lehké štípnutí.
9. Dlouhým stiskem tlačítka ON/OFF přístroj vypnete. Zazní zvukový signál „BEEP“ „BEEP“.
10. Po skončení používání přístroje pleť otřete od sonogelu. Použijte popřípadě krém nebo sprej pro hydrataci pleti. Během spánku bude vaše pleť regenerovat. Hydratace významně přispěje k rychlejšímu průběhu rekonvalescence pleti.

## POZNÁMKY K POUŽÍVÁNÍ PŘÍSTROJE

1. Všechny funkce přístroje pracují pouze v případě, kdy při držení přístroje jsou vaše prsty v kontaktu s vodíci pásky na bočních stranách přístroje a zároveň je celá plocha aplikátoru v kontaktu s pletí. V opačném případě aplikační hlavice nebude v provozu. Při kontaktu prstů s vodíci pásky se uzavře okruh mezi vámi a přístrojem. Přístroj kontakt rozpozná a následně spustí nastavený režim ošetření pleti. Tímto způsobem tak můžete ošetřit pouze sami sebe. Pokud se pokusíte ošetřit pleť druhé osoby, přístroj nebude fungovat.
2. Nastavené režimy ošetření pleti se spustí v okamžiku kontaktu aplikátoru s pletí. V opačném případě zůstává přístroj v pohotovostním režimu.
3. Při použití červeného LED světla se nedívejte přímým pohledem do zdroje světla. Použití přístroje nevyžaduje žádné ochranné brýle. Pouze se snažte vyhnout dlouhému přímému pohledu na světlo nebo svícení do očí. Z dlouhodobého hlediska tím chráníte svůj zrak. K ochraně zraku přispívá spuštění červeného světla až při kontaktu aplikátoru s pletí.
4. Při používání přístroje se vždy snažte, aby se aplikační hlavice nacházela v plném kontaktu s pletí. Ošetření pleti tak bude maximálně efektivní.
5. Během jednoho ošetření pleti můžete jednotlivé režimy postupně střídat. Snažte se zaměřit nejvíce problematické oblasti (jemné vrásky na čele, metličkové vrásky kolem očí, mimické vrásky, zvýraznění kontur, zjemnění linek na krku, atd.)
6. **Upozornění:** Při prvním kontaktu s pletí mějte vždy zapnutou nízkou úroveň (L). Aplikátor přiložte na tu část obličeje, kde je více podkožního tuku. Na síle můžete postupně přidávat. Vždy však záleží na vašem subjektivním pocitu. Pokud je již ošetření nepříjemné až mírně bolestivé, nastavte zpět nejnižší úroveň (L) nebo ošetření ukončete.
7. **Tip:** Ošetřená partie by měla být v ideálním případě bez výrazných silných chloupků. Zlepší to pohyb aplikační hlavice po pokožce. Multipolární radiofrekvence, mikroproud a EMS bude mít lepší možnost proniknout do podkožní tkáně.
8. **Doporučení:** Ošetřenou pleť nevystavujte v délce minimálně 3 dnů příliš horké vodě. Pokožka prochází po ošetření stále rekonvalescencí a horká voda (nebo pobyt v sauně) může pokožku zbytečně podráždit. Při používání přístroje se pleť zahřívá. Pokud vám bude pocitově přílišné teplo, udělejte si pauzu a nechte pleť vychladnout.



## **DBEJTE ZVÝŠENOU POZORNOST**

Aby všechny funkce přístroje fungovaly správně, při jeho držení **mějte vždy prsty na bočních kontaktních páskách** - viz. obrázek. Dojde k uzavření obvodu mezi vámi a přístrojem. V opačném případě **nebude přístroj pracovat správně**. Ošetření pleti nebude plnohodnotné.



## MOŽNÉ OBLASTI PŘÍSTROJOVÉHO OŠETŘENÍ



## METODA OŠETŘENÍ OBLIČEJE A KRKU



**ČELO:** pohybujte se směrem od středu čela ke kraji, pokryjte postupně celou plochu



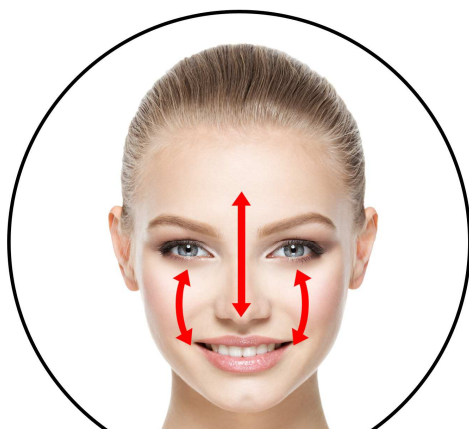
**NOS:** pohybujte se směrem od čela kolem nosu k tváři, od shora dolů



**TVÁŘ:** pohybujte se po tváři ve směru zdola nahoru



**BRADA:** pohybujte se od špičky brady po konturách obličeje, směrem zdola nahoru



**T zóna:** pohybujte se od čela ke špičce nosu a tváři, pohyb v obou směrech



**Krk:** pohybujte se od brady směrem k uchu a poté dolů ke krku nahoru

## **NEJČASTĚJŠÍ OTÁZKY A ODPOVĚDI**

### **Proč je výrazný cenový rozdíl přístrojů v kosmetických salonech a přístrojích pro domácí použití?**

Hlavním důvodem je rozdílná frekvence používání. Přístroje v kosmetických salonech musí být schopné pracovat nepřetržitě od rána do večera. Tím je kladena zvýšená náročnost na použité materiály a celkovou technologickou koncepci (větší zdroje napájení, větší míra chlazení, atd.) Výkon kosmetických přístrojů pro domácí použití je navržen tak, aby uživateli splnil avizované benefity. Vyšší frekvence použití = dražší výrobní náklady.

### **Jaký je důvod čištění/dezinfekce čištění aplikační hlavice?**

Po skončení ošetření mohou na aplikační hlavici ulpět mikroskopické částičky kůže. Očištěním zabráníte jednak jejich případnému vniknutí do přístroje a zajistíte především hygienu provozu.

### **Jak často mohu přístroj používat?**

Vždy záleží na intenzitě, kterou pleť ošetřujete. Je třeba si uvědomit, že při použití vyššího výkonu potřebuje pleť určitý čas na mírnou rekonvalescenci. Přístroj pleť mírně vysušuje. Po každé aplikaci použijte nejlépe ještě hydratační krém nebo mast, aby byla pokožka stále hydratovaná.

### **Jak dlouho by mělo trvat individuální ošetření pleti?**

Doporučená délka individuálního ošetření je v rozsahu od 10 do 15 minut.

### **Existují nějaké kontraindikace? (situace, kdy nelze přístroj používat)**

Přístroj BeautyRelax Fraxlift Prestige je určen pro všechny typy pleti bez věkového omezení uživatele. Přístroj není vhodné používat, pokud trpí uživatel vážným kožním onemocněním. Viz. seznam kontraindikací v úvodu návodu.

### **Je přístroj zdravotnický prostředek?**

Nikoliv. Přístroj neslouží pro léčbu závažných kožních onemocnění. Přístroj NELÉČÍ: aktinickou keratózu, basaliomy, melanomy, spinaliom, atopický ekzém, kontaktní ekzém, solární dermatitidu lupénku.

### **Jak postupovat, když baterie ztratí po delší době kapacitu?**

Pokud se postupem času kapacita baterie výrazně sníží, neváhejte nás kontaktovat na emailové adrese: mh@santadria.cz Zašleme informace, jakým způsobem lze výměnu baterie řešit.

### **Má přístroj nějakou certifikaci?**

Přístroj na standardní evropskou certifikaci. Splňuje veškeré normy, které jsou kladeny na přístroje tohoto typu.

### **Kde se přístroj vyrábí?**

Přístroj si necháváme vyrábět v Číně dle našich požadavků a specifikací. Garantujeme standardní záruční i pozáruční servis.

### **Může přístroj používat více osob?**

Primárně to nedoporučujeme. Pakliže se však jedná o rodinné příslušníky a je po každém ošetření dodržen proces čištění a dezinfekce aplikační hlavice, druhá osoba přístroj použít může.

**Jaké kosmetické přípravky kombinovat během ošetření přístrojem Fraxlift Prestige?**

Používat můžete jakékoliv vámi oblíbené krémy a séra. Vždy však dbejte na to, aby nevnikly do přístroje. Některé kosmetické krémy nebo séra mohou způsobit u citlivější pleti alergickou reakci. Přístroj vždy aplikujte na menší ploše – např. na ruce. Pokud se po uplynutí 1 hodiny nedostaví alergická reakce, použití tohoto přípravku je v pořádku.

**Jaké části těla lze přístrojem ošetřit?**

Přístroj je určen pro ošetření oblasti obličeje, krku a popřípadě dekoltu.

## **NABÍJENÍ BATERIE**

Přístroj má v sobě zabudovanou nabíjecí baterii. Jakmile je baterie vybita, dioda na panelu u nápisu MC začne blikat červeně.

**Postup nabíjení:**

1. Pro nabíjení používejte výhradně nabíjecí kabel, který je součástí balení.
2. Jeden konec kabelu zapojte do vstupu pro napájení přístroje na spodní straně.
3. Druhý konec kabelu připojte do USB portu počítače nebo notebooku.
4. V průběhu nabíjení svítí zelená dioda na panelu u nápisu MC.
5. Jakmile je baterie nabita, dioda na panelu u nápisu MC přestane svítit.



## **ČIŠTĚNÍ A ÚDRŽBA**

Vždy dbejte na to, aby po dokončení ošetření byla aplikační hlavice očištěna. Nepoužívejte žádné agresivní čisticí prostředky. Doporučujeme použít speciální desinfekční spreje, které se běžně používají např. ve zdravotnictví nebo kosmetických salónech pro očištění nástrojů. Postačí i klasický čistý líh. Vlhkost nesmí NIKDY proniknout přímo dovnitř přístroje. Před čištěním je vhodné aplikační hlavici z přístroje vyjmout. Na čištění je ideální vatový kosmetický tampónek nebo suchá utěrka. Než přístroj znovu použijete, nesmí na aplikátoru zůstat žádné zbytky gelu, kosmetického krému či séra. Závěrem vždy zkontrolujte, že je aplikační hlavice kompletně suchá. V žádném případě nepoužívejte při údržbě hlavice žádné ostré předměty, které by mohly poškodit její povrch. Mohlo by dojít k poškození povrchu kontaktní plochy hlavice.



## LIKVIDACE POUŽITÝCH ELEKTRICKÝCH A ELEKTRONICKÝCH ZAŘÍZENÍ



Tento symbol na produktech nebo v průvodních dokumentech znamená, že použité elektrické a elektronické výrobky nesmí být přidány do běžného komunálního odpadu. Ke správné likvidaci, obnově a recyklaci předejte tyto výrobky na určená sběrná místa. Alternativně v některých zemích Evropské unie nebo jiných evropských zemích můžete vrátit své výrobky místnímu prodejci při koupi ekvivalentního nového produktu. Správnou likvidací tohoto produktu pomůžete zachovat cenné přírodní zdroje a napomáháte prevenci potenciálních negativních dopadů na životní prostředí a lidské zdraví, což by mohly být důsledky nesprávné likvidace odpadů. Další podrobnosti si vyžádejte od místního úřadu nebo nejbližšího sběrného místa. Tento symbol je platný v Evropské unii. Chcete-li tento výrobek zlikvidovat, vyžádejte si potřebné informace o správném způsobu likvidace od místních úřadů nebo od svého prodejce.

## CERTIFIKACE



Výrobek je schválen k použití v zemích Evropské unie a je opatřen značkou CE. Prohlášení o shodě a veškerá dokumentace je k dispozici u dovozce.

## DOVOZCE

**SANTADRIA s.r.o.**, Mojžírovo nám. 75/2 Brno, 612 00  
IČO: 29195454 | DIČ: CZ29195454

V případě jakýchkoliv dotazů týkající se produktu, neváhejte se na nás obrátit:  
Email: [mh@santadria.cz](mailto:mh@santadria.cz)

Tiskové chyby, vlastnosti a změny technických parametrů vyhrazeny.

# ES PROHLÁŠENÍ O SHODĚ

Níže podepsaný, reprezentující firmu

**SANTADRIA s.r.o.**

Mojmírovo nám. 75/2, Brno 612 00, IČ: 29195454

tímto prohlašuje z pozice dovozce do zemí EU, že níže uvedený výrobek s obchodním názvem

## **Kosmetický přístroj Fraxlift Prestige**

uvedený na trh pod modelovým označením: **BR-1360**

EAN: **8594166116757**

spadající do skupiny produktů obchodní značky **BeautyRelax Fraxlift Prestige**

je **ve shodě** s následujícími evropskými normami:

**EN 55014-1: 2017**

**EN 55014-2: 2015**

**Podrobnosti jsou uvedeny v test reportu číslo: LCS181122009CE001**

**Přístroj není zdravotnický prostředek.** V případě používání více osobami je třeba dbát zvýšenou pozornost s hygienickými normami pro přístroje obdobného typu.

**Na základě splnění těchto směrnic byl produkt označen značkou CE.**

Produkt je zároveň v souladu z RoHS směrnici číslo 2002/95/EC(RoHS). Veškeré materiály jsou zdravotně nezávadné. Neobsahují žádné těžké kovy, např. kadmium a další toxické látky.

Pro bezpečné používání je nezbytné striktně postupovat dle pokynů uvedených v návodu k obsluze, který je součástí balení.



Martin Hrbek, jednatel

Místo vydání: Brno Dne: 20.6.2020