

# NÁVOD K OBSLUZE

IPL epilátor  
**BeautyRelax BR-2834**

## IPL ELEGANCE





## OBSAH:

BEZPEČNOSTNÍ UPOZORNĚNÍ	4
KONTRAINDIKACE	5
VAROVÁNÍ	6
TABULKA ODSTÍNŮ PLETI	7
TABULKA ODSTÍNŮ CHLOUPKŮ	7
DBEJTE ZVÝŠENOU POZORNOST	8
ÚČEL POUŽITÍ	9
TECHNICKÉ PARAMETRY	10
OBSAH BALENÍ	10
SPECIFIKACE PŘÍSTROJE	10
POPIS PŘÍSTROJE	11
TEST POKOŽKY	12
OVLÁDÁNÍ PŘÍSTROJE	13
CYKLUS ODSTRANĚNÍ CHLOUPKŮ	14
PO OŠETŘENÍ PLETI	15
MOŽNÉ VEDLEJŠÍ EFEKTY	15
ČIŠTĚNÍ A ÚDRŽBA	16
LIKVIDACE POUŽITÝCH ELEKTRICKÝCH A ELEKTRONICKÝCH ZAŘÍZENÍ	17
CERTIFIKACE	17
DOVOZCE	17
PROHLÁŠENÍ O SHODĚ	18

## **BEZPEČNOSTNÍ UPOZORNĚNÍ**

- Před prvním uvedením do provozu si přečtěte tento návod k obsluze, prohlédněte veškerá vyobrazení a návod si uschovejte pro případnou pozdější potřebu.
- Je-li vaše pokožka postižena závažným kožním onemocněním, přístroj nepoužívejte. První použití poté konzultujte se svým praktickým lékařem.
- Přístroj je určen pro vaši osobní potřebu. Nesdílejte jej s rodinnými příslušníky nebo přáteli.
- Pokud přístroj upadl na zem, poškodil se a nepracuje správně nebo spadl do vody, nikdy ho neuvádějte do provozu.
- Přístroj nepoužívejte v blízkosti vody nebo v místech se zvýšenou vlhkostí.
- Přístroj není určen pro používání dětmi a těmi osobami, jejichž fyzická nebo duševní kondice neumožňuje bezpečné používání spotřebiče.
- Přístroj nepokládejte ani nepoužívejte na horkých tepelných zdrojích (radiátor, kamna, oheň, atd.).
- Přístroj se nepokoušejte sami rozmontovat nebo opravovat.
- Pokud spadne přístroj na zem, může být poškozen. V tomto případě kontaktujte prodejce.
- Distributor neručí za škody, které způsobilo nesprávné používání. Není odpovědný za následky, které byly způsobeny nedodržením bezpečnostních upozornění.
- Za případné škody na zdraví či majetku při jiném způsobu používání nenese distributor odpovědnost.
- Přístroj používejte pouze k účelu, který je popsán v tomto návodu k použití.
- Během činnosti přístroje vždy používejte ochranné brýle.
- Rozptýlené světlo po přiložení přístroje na pleť nemá energii k poškození vašeho zraku. Vždy se snažte vyhnout kontaktu vašich očí s přímým světelným zábleskem.
- Přístroj používejte vždy s takovou úrovní nastavení výkonu, která je pro vaši pokožku vhodná.
- Přístroj nikdy nenechávejte bez dozoru, pokud je zapnutý.
- Pokud postupujete procesem opalování na přirozeném zdroji světla nebo v soláriu, může to ovlivnit barvu vaší pleti. Vždy postupujte s doporučenými odstíny pleti před použitím přístroje.
- Pokud během používání přístroje cítíte nepřekonatelnou bolest, snižte intenzitu pulzního světla.
- V případě potřeby konzultujte použití se svým lékařem.
- Nikdy přístroj nepoužívejte, pokud je poškozen.
- Nikdy přístroj nepoužívejte, pokud je poškozena jakákoliv část aplikátoru.
- Nikdy se nedotýkejte aplikační hlavice ihned po skončení ošetření. Mohlo by dojít k poranění.
- Nikdy přístroj nepoužívejte v oblastech těla, kde nechcete chloupky odstranit.
- Nikdy přístroj sami neopravujte nebo nerozdělávejte.
- Věnujte prosím zvýšenou pozornost sekci týkající se jednotlivých odstínů pleti. Jsou přesně specifikované odstíny pleti a barvy chloupků, které nesmí být IPL technologií ošetřeny. V opačném případě hrozí riziko popálení pokožky, nevyváženost pigmentace nebo zarudnutí pleti.



## **KONTRAINDIKACE**

- Je zakázáno, aby přístroj používaly těhotné nebo kojící ženy.
- Je zakázáno, aby přístroj používaly osoby, které mají v těle určitý druh implantátu. Výskyt jakéhokoliv aktivního nebo pasivního přístroje implantovaného do těla se neslučuje s používáním přístroje s IPL technologií.
- Je zakázáno, aby přístroj používaly osoby, které podstupují léčbu pleti. Jedná se zejména o ošetření pleti alfahydroxidovými kyselinami (AHA), betahydroxidovými kyselinami (BHA) nebo kyselinou azelainovou. To stejné platí v případě léčby pleti pomocí isotretinoinu Accutane nebo Roaccutane a to v posledních 6 měsících.
- Je zakázáno, aby přístroj používaly osoby, které aktivně užívají léčiva, v jejichž příbalovém letáku je uvedeno, že způsobují fotoalergické reakce. V případech, kdy je zakázáno užití tohoto léčiva, vystavovat pleť slunečnímu záření.
- Rakovina kůže, těhotenství.
- Pokožka je spálená nebo poraněná silným slunečním zářením.
- Akutní kožní infekce (otevřené rány).
- Olupování kůže.
- Diabetes.
- Srdeční choroby.
- Vysoce citlivá pleť.
- Lupénka.
- Cukrovka.
- Srdeční slabost.
- Porucha tvorby kolagenu.
- Rakovina kůže.
- Žilní poruchy (křečové žíly, rozšířené žíly).
- Nemoc AIDS.
- Kožní záněty, ekzémy.
- Popáleniny.
- Odřenin.
- Virus herpes.
- Hematomy.
- Nemoc související s extrémní citlivostí na světlo.
- Přístroj nesmí používat osoby mladší 16 let.
- Přístroj nesmí používat osoby, které užívají jakoukoliv formu steroidů.
- Pokud trpíte epilepsií.
- Pokud užíváte léky proti srážlivosti krve.
- Pokud jste podstoupili ozařování nebo chemoterapii (v posledních 3 měsících).
- Pokud používáte medikamenty, které snižují citlivost pokožky na teplo.
- Pokud jste podstoupily chirurgický zákrok na partiích, které chcete ošetřit.
- Je zakázáno přístroj používat, pokud je barva vaší pleti nebo chloupků v seznamu barev, u kterých je použití přístroje striktně zakázáno. V opačném případě vám hrozí nedostatečná nebo nadměrná pigmentace, vysoce nestandardní zčervenání nebo popálení pokožky.



## VAROVÁNÍ

- Nikdy nepoužívejte přístroj v okolí kolem očí nebo obočí.
- Nikdy nepoužívejte přístroj na rty, prsní bradavky, malé stydké pysky, vagínu, řitní otvor.
- Nikdy nepoužívejte přístroj v blízkosti silikonových implantátů.
- Nikdy nepoužívejte přístroj na vnitřní stranu nosu nebo uší.
- Pro muže platí omezení v oblasti na tváři nebo krku. Všude, kde rostou vousy. Oblast genitálií.
- Upozornění: pokud si nejste jisti, konzultujte první použití přístroje s IPL technologií se svým lékařem.
- Vyhněte se části pleti s výskytem hnědých nebo černých skvrn, mateřských znamének nebo bradavic.
- Přístroj nesmí používat osoby, které mají na vybraných místech tetování nebo permanentní make-up.
- Je zakázáno používat přístroj na tmavě hnědou nebo černou pleť. Vzhledem k tomu, že tmavá pleť pohlcuje více světla, mohlo by použití IPL přístroje způsobit zbarvení jizev a poškození pleti.
- Je zakázáno používat zařízení na červené, velmi blond, šedé nebo bílé chloupky. Zařízení by nebylo na tyto chloupky účinné. Před prvním použitím prosím ověřte barvu pleti a chloupků podle doporučení v tomto návodu k obsluze.



## TABULKA ODSTÍNŮ PLETI

POVOLENO



ZAKÁZÁNO



- 1. bílá
- 2. světle béžová
- 3. béžová
- 4. světle
- 5. středně hnědá
- 6. tmavě hnědá

1.	2.	3.	4.	5.	6.
✓	✓	✓	✓	✗	✗

Pokud byla vaše pleť v průběhu posledních 4 týdnů uměle nebo přirozeně opálená nebo spálená sluncem, přístroj nepoužívejte.

## TABULKA ODSTÍNŮ CHLOUPKŮ

POVOLENO



ZAKÁZÁNO




- 1. černá
- 2. tmavě hnědá
- 3. středně hnědá
- 4. světle hnědá
- 5. blond
- 6. červené
- 7. bílá, šedá

1.	2.	3.	4.	5.	6.	7.
✓	✓	✓	✓	✗	✗	✗

## DBEJTE ZVÝŠENOU POZORNOST



Přístroj nepoužívejte v oblastech hlavy, obočí nebo kdekoliv v blízkosti očí. Mohlo by dojít k poškození vašeho zraku. Nikdy se nedívejte do přímého zdroje světla.



Přístroj nepoužívejte nikdy dvakrát na stejném místě. Příliš mnoho světelné energie na jednom místě může pokožku spálit. Platí to především při nastavení nejvyšších hodnot výkonu zdroje světla.



Přístroj nikdy nepoužívejte v případě intenzivní bolesti během ošetření pleti.



Přístroj nikdy nepoužívejte v blízkosti vody nebo místnostech se zvýšenou vlhkostí jako koupelny. Mohlo by dojít k elektrickému zkratu.



Přístroj nikdy nepoužívejte v blízkosti zdroje ohně nebo explozivních předmětů. Vyhněte se rovněž používání v blízkosti čisticích prostředků (alkohol, aceton, atd.).



Vážený zákazníku, děkujeme vám za projevenou důvěru při koupi našeho produktu. Před prvním použitím prosím pečlivě přečtěte všechny podrobné informace uvedené v návodu k použití. Zvýšenou pozornost věnujte zejména bezpečnostním upozorněním. Příklad použijte přesně podle uvedených pokynů. Všechny tyto kroky přispějí k maximálnímu využití všech funkcí přístroje. V tomto návodu se vám pokusíme co nejlépe přiblížit používané technologie a způsob, jak přístroj co nejlépe používat.

Pokud během prostudování návodu narazíte na jakékoliv nejasnosti, neváhejte nás kontaktovat na emailové adrese: mh@santadria.cz

**Návod k použití si pečlivě uschovejte pro případné pozdější nahlédnutí.**

## ÚČEL POUŽITÍ

Epilátor BeautyRelax IPL Elegance je kvalitní, šetrný a bezpečný přístroj pro snadné odstranění chloupků v domácím prostředí. Aplikátor pokryje 3cm<sup>2</sup>. Možnost nastavení 5 úrovní výkonu. Dlouhá životnost Quartz lampy garantuje až 400 000 záblesků.

### **Vysoce účinné ošetření pleti IPL jako ze salonu**

BeautyRelax IPL Prestige garantuje vysoký stupeň certifikace a naprostou bezpečnost použití. Stejná technologie IPL (Intense Pulsed Light) používaná v estetickém studiu přímo u vás doma. Výkonné, ale zároveň velice šetrné světelné pulzy zabrání chloupkům znovu dorůstat. Vyměnitelný aplikátor s lampou. Po skončení životnosti nemusíte kupovat nový přístroj. Stačí vyměnit pouze aplikační hlavici.

### **Technologie IPL (Intense Pulsed Light) intenzivní pulzní světlo**

Technologie IPL patří na světě mezi neúčinnější a nejpoužívanější metodu pro odstranění chloupků s dlouhotrvajícím efektem. Zapomeňte na klasické odstranění chloupků holením, použitím vosku, pinzety nebo klasických depilátorů. Technologie IPL byla po dlouhá léta doménou pouze estetických studií nebo dermatologů. Při striktním dodržení podmínek uvedené v návodu k obsluze je možné si IPL dopřát v pohodlí domova. Zajištění maximální bezpečnosti a vysoce účinného odstranění chloupků by nebylo možné bez špičkové kvality zdroje světla. IPL přístroje značky BeautyRelax používají lampy poslední generace. Ošetření se stává bezbolestné, bez jakýchkoliv nepříjemných pocitů při dosažení maximální efektivity.

### **Princip technologie Fotoepilace IPL**

Hlavní předpoklad použití IPL technologie představuje zdroj světla, který má přesně definovanou vlnovou délku a výkon. Po přiložení na pokožku se tento zdroj světla – energie ve formě fotonů přenesou do vrstvy dermis (škáry). Světelná energie působí především na melanin - látka tvořena pigmentovými buňkami. Chloupek je odstraněn zničením vlákna včetně kořínku. Takto vzniklá reakce se nazývá fototermolýza. Prostřednictvím pulzního světla dojde k zahřátí chloupku na teplotu kolem 70°C, aniž by byla poškozena okolní tkáň. Buňky jsou ve vlasovém folikulu zničeny a vypuzeny z těla ven.

Důležité upozornění: IPL technologie pouze redukuje růst chloupků. Nejedná se o permanentní odstranění chloupků navždy. Redukce ochlupení a délka trvání ošetření IPL závisí na dvou faktorech – množství melaninu (barva chloupku) a odstínu pleti.

## **TECHNICKÉ PARAMETRY**

- Zdroj světla: intenzivní záblesková lampa.
- Životnost lampy: 400 000 záblesků.
- Duální filtr pro maximálně šetrný přenos světla.
- Rozsah vlnové délky: 530 až 1200nm.
- Lampa: Quartz.
- Vyměnitelná lampa: ne.
- Plocha aplikátoru: 3cm<sup>2</sup>.
- Nastavení výkonu: 5 úrovní.
- Použití: epilace/depilace.
- Provozní proud: 3A.
- Napájení: síťový adaptér 220V (součást balení).
- Rozměry: 10×9,5cm.
- Hmotnost: 192g.

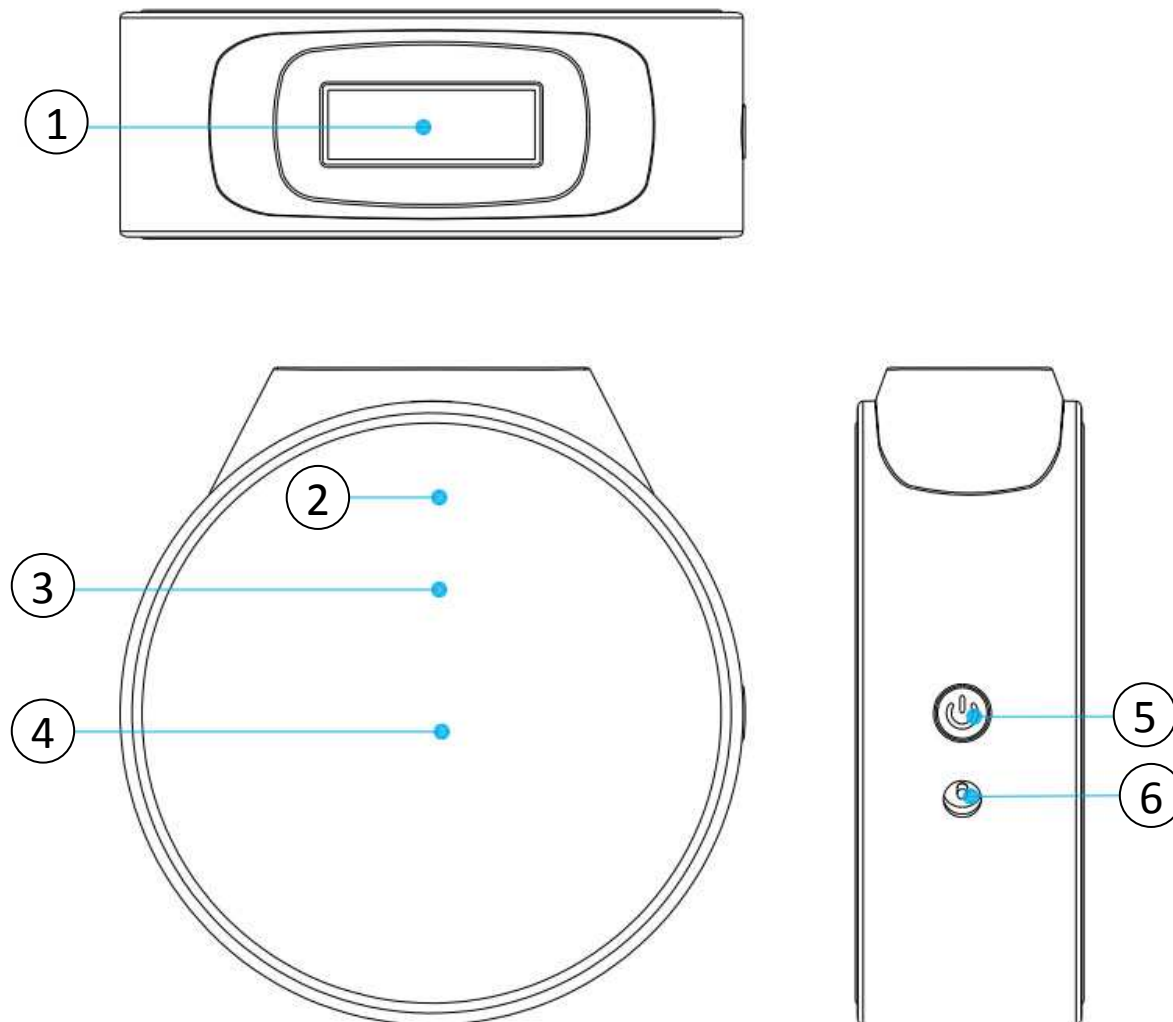
## **OBSAH BALENÍ**

- IPL epilátor BeautyRelax BR-1520 IPL ELEGANCE.
- Ochranné brýle.
- Nabíjecí adaptér.
- Břit na oholení chloupků.
- Návod k obsluze.

## **SPECIFIKACE PŘÍSTROJE**

- Účinné odstraňování chloupků pomocí technologie IPL.
- Naprosto bezpečné používání v domácích podmínkách.
- Vhodné pro většinu typů pleti a chloupků.
- Velikost aplikátoru je optimálně navržena pro ošetření celého těla.
- Vysoký stupeň certifikace.
- Garance maximální bezpečnosti použití.
- Možnost nastavení 5 úrovní intenzity ošetření.
- Plocha světelného zdroje 3cm<sup>2</sup>.
- Skvělé pro snadné ošetření menších i větších partií.
- Ruční a automatický režim použití IPL světla.

## POPIS PŘÍSTROJE



1. Zdroj světla
2. Indikace výkonu světla (1 až 5)
3. Indikace připravenosti světelného záblesku
4. Tlačítko **FLASH** - spuštění zábleskového světla
5. Tlačítko **ON/OFF** - nastavení intenzity
5. Vstup pro napájecí kabel

## **TEST POKOŽKY**

Před prvním použitím přístroje doporučujeme provést test pokožky, jakým způsobem reaguje na IPL technologii. Přístroj použijte na malé části těla.

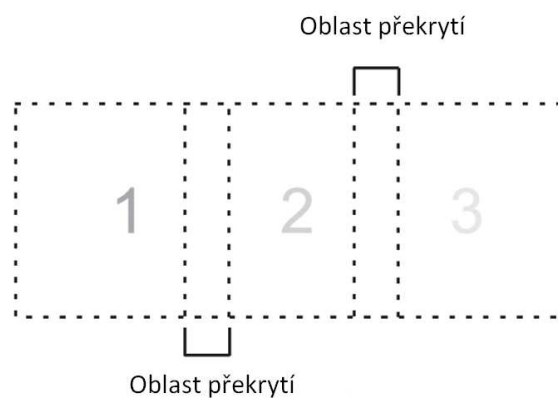
### **Jak provést test pokožky**

1. Oholte klasickou žiletkou oblast, kterou chcete přístrojem ošetřit.
2. Nasaďte ochranné brýle.
3. Zvolte nejnižší úroveň výkonu světla a vyšlete na pokožku první pulz světla. Pokud nebudete cítit výrazně nepříjemný pocit, můžete se přesunout na další oblast ošetření a zvýšit výkon pulzního světla.
4. Vyčkejte alespoň 24 hodin a sledujte projevy na této malé části těla ošetřené přístrojem.
5. Pokud se navrátí během této doby pleť zpět do normálu, pokračujte v používání přístroje. V opačném případě vyhledejte lékaře pro konzultaci.

## OVLÁDÁNÍ PŘÍSTROJE

1. Před použitím přístroje vždy nasadte ochranné brýle (součástí balení) pro ochranu vašeho zraku.
2. Očistěte suchým hadříkem aplikační hlavici. Na povrchu se nesmí nacházet žádné nečistoty. Použijte takový hadřík, který při použití nezanechává nečistoty.
3. Připojte přístroj k napájecímu adaptéru. Stiskněte tlačítko **ON/OFF** pro zapnutí přístroje.
4. Pomocí tlačítka **ON/OFF** si můžete nastavit intenzitu zábleskového světla.
5. Pro aktivaci zábleskového světla je třeba přiložit aplikační hlavici do kontaktu s pletí. Rozsvítí se světelná signalizace ve tvaru jedné tečky. Pomocí tlačítka **FLASH** spustíte zábleskové světlo. Tlačítko je celý velká plocha přístroje. Přístroj umí automaticky rozpoznat, zda je aplikační hlavice plně v kontaktu s pletí. V opačném případě nebude možné světelný záblesk aktivovat.
6. U přístroje si můžete snadno aktivovat automatický režim spouště zdroje zábleskového světla. Nemusíte tak spoušť stále mačkat, ale zábleskové světlo se spouští automaticky. Postupujte tak, že přiložíte aplikační hlavici k pleti a zmáčknete dlouze tlačítko **FLASH**. Pro ukončení režimu automatického záblesku opět stiskněte dlouze tlačítko **FLASH**.

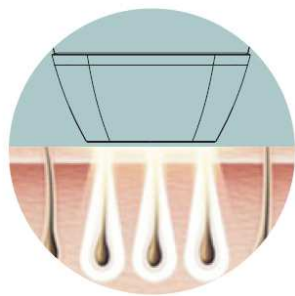
7. Při kontaktu si pletí dbejte vždy na to, aby přístroj s ošetřovanou plochou svíral úhel 90°. Aplikátor snadno se přesuňte ve vzdálenosti přibližně 5mm na další místo ošetření. Ujistěte se, že se místa ošetření nepřekrývají. Takto postupujte při ošetření pleti podle následujícího obrazce.



8. Přístroj můžete kdykoliv vypnout dlouhým stiskem tlačítka **ON/OFF**.

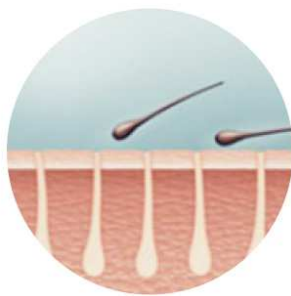
## CYKLUS ODSTRANĚNÍ CHLOUPKŮ

Pro dosažení optimálních výsledků je vhodné ošetřit určitou část těla jednou, maximálně dvakrát týdně. Po ukončení 3 měsíčního cyklu by mělo dojít k výraznému potlačení růstu chloupků. V případě, že jste již nezaznamenali růst chloupků, nemusíte dokončovat cyklus 12 týdenního ošetření. Pokud se chloupky začnou znovu objevovat, můžete vybranou partii znovu ošetřit (například každé 2 nebo 3 měsíce). Zde záleží na intenzitě růstu chloupků.



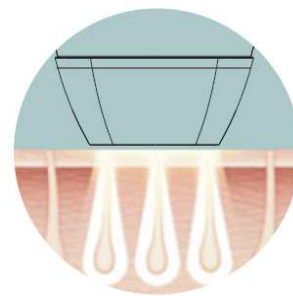
### 1 až 4 týden

Intenzivní pulzní světlo je přeneseno k vlasovému folikulu. Barva pleti a chloupků má významný vliv na schopnost vstřebat světelné pulzy.



### 4 až 8 týden

Světelný pulz pronikne až k váčku chloupku. Chloupek přirozeně odpadne. Každých 4 až 8 týdnů provádějte opravné ošetření pleti.



### 8 až 12 týden

Pravidelné používání IPL světla výrazně potlačí vznik nových chloupků.

## **PO OŠETŘENÍ PLETI**

Po ošetření pleti přístrojem může být vaše pokožka mírně zahřátá nebo zarudlá. Jedná se o běžný projev působení IPL technologie. Pokud pociťujete příznaky suchosti až svědění, doporučujeme použít hydratační krém bez jakýchkoliv přidaných aromat. Pro snížení teploty můžete použít mokrý obklad nebo led.

## **MOŽNÉ VEDLEJŠÍ EFEKTY**

V některých případech mohou vzniknout během používání přístroje vedlejší efekty, jako například mírné zarudnutí pokožky. Jedná se o normální tělesnou reakci. Pokud cítíte během používání teplo, je obvykle následováno zarudnutím pokožky. Barva se obvykle vrátí do normálu během 24 hodin. V některých případech i během 72 hodin. Pokud vnímáte vysoce abnormální reakci pleti, kontaktujte prosím vašeho lékaře.

<b>Možné vedlejší efekty</b>	<b>Jak vedlejší efekt vyhodnotit a reagovat</b>
Během používání přístroje můžete cítit zvýšenou teplotu ošetřené partie, mravenčení, brnění nebo svědění. Ve většině případů tyto pocity zmizí během několika sekund až minut. Při dalším používání přístroje se tento pocit výrazně sníží.	Jedná se o standardní reakci při používání všech typů přístrojů, které pracují s IPL technologií. Nezapomeňte si pečlivě prostudovat před použitím kontraindikace v úvodu tohoto návodu k obsluze.
Zvýšené nepříjemné pocity během ošetření nebo následně po skončení použití přístroje.	Ukončete používání přístroje a konzultujte další použití se svým lékařem.
Zarudnutí pokožky během nebo po skončení použití přístroje zmizí během několika minut nebo hodin.	Jedná se o standardní reakci při používání všech typů přístrojů, které pracují s IPL technologií.
Zarudnutí pokožky nezmizí v rozmezí od 24 do 48 hodin po použití přístroje.	Používání přístroje ukončete a konzultujte další použití se svým lékařem.

## Při velmi vážných případech

Otok nebo zarudnutí kolem vlasového folikulu zmizí během dvou až tří dnů.	Po zmizení otoků a zarudnutí kolem vlasového folikulu můžete pokračovat v používání přístroje.
Otok nebo zarudnutí kolem vlasového folikulu nezmizí během dvou až tří dnů.	Ukončete používání přístroje a konzultujte další použití se svým lékařem.
Dočasné změny barvy kůže – zesvětlení nebo ztmavení.	Ukončete používání přístroje a konzultujte další použití se svým lékařem.
Zvýšení růstu chloupků v oblasti ošetření přístrojem.	Ukončete používání přístroje a konzultujte další použití se svým lékařem.

## ČIŠTĚNÍ A ÚDRŽBA

Po skončení používání přístroje dbejte zvýšenou pozornost údržbě přístroje.

1. Přístroj vypněte pomocí dlouhého stisku tlačítka **ON/OFF**. Před čištěním vždy odpojte přístroj od napájecího adaptéru.
2. Před čištěním přístroje ponechejte přístroj několik minut vychladnout. Použijte čistý hadřík pro důkladné očištění aplikační hlavice. Vyhněte se typům hadříku, které by na aplikátor uvolňovaly nečistoty.
3. Přístroj skladujte na suchém místě.
4. Nevystavujte přístroj žádným roztokům bázi vody nebo alkoholu.
5. Pro čištění nikdy nepoužívejte stlačený vzduch.



## LIKVIDACE POUŽITÝCH ELEKTRICKÝCH A ELEKTRONICKÝCH ZAŘÍZENÍ



Tento symbol na produktech nebo v průvodních dokumentech znamená, že použité elektrické a elektronické výrobky nesmí být přidány do běžného komunálního odpadu. Ke správné likvidaci, obnově a recyklaci předejte tyto výrobky na určená sběrná místa. Alternativně v některých zemích Evropské unie nebo jiných evropských zemích můžete vrátit své výrobky místnímu prodejci při koupi ekvivalentního nového produktu. Správnou likvidací tohoto produktu pomůžete zachovat cenné přírodní zdroje a napomáháte prevenci potenciálních negativních dopadů na životní prostředí a lidské zdraví, což by mohly být důsledky nesprávné likvidace odpadů. Další podrobnosti si vyžádejte od místního úřadu nebo nejbližšího sběrného místa. Tento symbol je platný v Evropské unii. Chcete-li tento výrobek zlikvidovat, vyžádejte si potřebné informace o správném způsobu likvidace od místních úřadů nebo od svého prodejce.

## CERTIFIKACE



Výrobek je schválen k použití v zemích Evropské unie a je opatřen značkou CE. Prohlášení o shodě a veškerá dokumentace je k dispozici u dovozce.

## DOVOZCE

SANTADRIA s.r.o., Mojžírovo nám. 75/2 Brno, 612 00  
IČO: 29195454 | DIČ: CZ29195454

V případě jakýchkoliv dotazů týkající se produktu, neváhejte se na nás obrátit:  
Email: [mh@santadria.cz](mailto:mh@santadria.cz)

Tiskové chyby, vlastnosti a změny technických parametrů vyhrazeny.

# ES PROHLÁŠENÍ O SHODĚ

Níže podepsaný, reprezentující firmu

**SANTADRIA s.r.o.**

Mojmírovo nám. 75/2, Brno 612 00, IČ: 29195454

tímto prohlašuje z pozice dovozce do zemí EU, že níže uvedený výrobek s obchodním názvem

## **IPL epilátor IPL ELEGANCE**

uvedený na trh pod modelovým označením: **BR-2834**

EAN: **8594166120518**

spadající do skupiny produktů obchodní značky **BeautyRelax IPL Elegance**

**je ve shodě** s následujícími evropskými normami:

EN 55014-1:2017

EN 55014-2:2015

EN 61000-3-2:2014

EN 61000-3-3:2013

EN 60335-2-23:2003+A1:2008+A11:2010+A2:2015

EN 660335-1:2012+A11:2014+A13:2017

EN 62233:2008

**Podrobnosti jsou uvedeny v test reportu číslo: A1911284-C01-R02, A1911284-C01-R01**

**Přístroj není zdravotnický prostředek.** V případě používání více osobami je třeba dbát zvýšenou pozornost s hygienickými normami pro přístroje obdobného typu.

**Na základě splnění těchto směrnic byl produkt označen značkou CE.**

Produkt je zároveň v souladu z RoHS směrnici číslo 2002/95/EC(RoHS). Veškeré materiály jsou zdravotně nezávadné. Neobsahují žádné těžké kovy, např. kadmium a další toxické látky.

Pro bezpečné používání je nezbytné striktně postupovat dle pokynů uvedených v návodu k obsluze, který je součástí balení.



Martin Hrbek, jednatel

Místo vydání: Brno Dne: 1.9.2022