

NÁVOD K OBSLUZE

Galvanická žehlička
s fotonovou terapií

BR-1040




OBSAH:

| | |
|---|----|
| UPOZORNĚNÍ | 4 |
| OBSAH BALENÍ | 4 |
| KONTRAINDIKACE | 4 |
| ÚČEL POUŽITÍ | 5 |
| IONIZACE | 5 |
| HLAVNÍ ÚČINKY IONIZACE | 5 |
| TECHNICKÉ PARAMETRY | 6 |
| FOTONOVÁ TERAPIE | 7 |
| ČERVENÉ SVĚTLO | 7 |
| MODRÉ SVĚTLO | 7 |
| ZELENÉ SVĚTLO | 7 |
| SPECIFIKACE | 7 |
| POPIS PŘÍSTROJE | 8 |
| POUŽITÍ PŘÍSTROJE | 9 |
| METODA OŠETŘENÍ OBLIČEJE A KRKU | 10 |
| NEJČASTĚJŠÍ OTÁZKY A ODPOVĚDI | 11 |
| ČIŠTĚNÍ A ÚDRŽBA | 11 |
| LIKVIDACE POUŽITÝCH ELEKTRONICKÝCH ZAŘÍZENÍ | 12 |
| DISTRIBUTOR | 12 |
| PROHLÁŠENÍ O SHODĚ | 13 |

UPOZORNĚNÍ

- Před prvním uvedením do provozu si přečtete tento návod k obsluze, prohlédněte veškerá vyobrazení a návod si uschovejte pro případnou pozdější potřebu.
- Je-li vaše pokožka postižena závažným kožním onemocněním, přístroj nepoužívejte. První použití poté konzultujte se svým praktickým lékařem.
- Pokud přístroj upadl na zem, poškodil se a nepracuje správně, nikdy ho neuvádějte do provozu.
- Přístroj není určen pro používání dětmi a těmi osobami, jejichž fyzická nebo duševní kondice neumožňuje bezpečné používání spotřebiče.
- Přístroj nepokládejte ani nepoužívejte na horkých tepelných zdrojích (radiátor, kamna, oheň, atd.)
- Přístroj se nepokoušejte sami rozmontovat nebo opravovat.
- Distributor neručí za škody, které způsobilo nesprávné používání. Není odpovědný za následky, které byly způsobeny nedodržením bezpečnostních upozornění.
- Za případné škody na zdraví či majetku při jiném způsobu používání nenese distributor odpovědnost.



OBSAH BALENÍ

- Kosmetický přístroj.
- Stojánek.
- Nabíjecí USB kabel.
- Návod k obsluze.

KONTRAIKACE

Přístroj **nesmí** v žádném případě používat osoby, kterých se týká některý z těchto stavů:

- Rakovina, epilepsie, virové onemocnění
- Při stavu vysokých horeček
- Vážné onemocnění ledvin nebo jater
- Srdeční onemocnění, kardiostimulátor, hypertenze
- Kovové implantáty v těle
- Cévní poruchy nebo arteoskleróza
- Těhotenství
- Menstruace
- Aknitická keratóza, basaliomy, melanomy, spinaliom, atopický ekzém, kontaktní ekzém, solární dermatitida, lupénka
- Osoby užívající léky proti srážlivosti krve
- Osoby, které vyžadují trvalý dohled, smí přístroj používat pouze po předchozí konzultaci s lékařem



ÚČEL POUŽITÍ

Galvanická žehlička s fotonovou terapií je moderní kosmetické zařízení pro domácí použití, které kombinuje technologie používané v profesionálních estetických salonech! Ionizační terapie násobně zvyšuje schopnost absorbovat výživové látky z krémů, masek a sér hlouběji do pokožky. Další funkcí je fotonová terapie ve třech barvách proudů fotonů - červená, modrá a zelená. Dopřejte si krásný, přirozený a mladistvý vzhled!

IONIZACE

Ionizace je proces, během kterého pronikají ionty přímo do jednotlivých vrstev pokožky. Dochází k uvolnění kožních pórů. Působením iontů získávají buňky lepší schopnost absorbovat výživové látky z krémů, masek a sér hlouběji do pokožky. Ionizační terapie je doplněna o vibrační masáž, která zlepšuje krevní oběh prostřednictvím stimulace lymfatického systému obličeje. Ošetření je vhodné pro suchou, mastnou i citlivou pleť. Nespornou výhodou působení iontů je lepší přirozené absorbování vlhkosti.

HLAVNÍ ÚČINKY IONIZACE

- Uvolnění kožních pórů.
- Buňky získávají lepší schopnost absorbovat výživové látky.
- Výrazně podporuje krevní oběh prostřednictvím stimulace lymfatického systému obličeje.
- Urychluje detoxikaci podkožní tkáně (základní předpoklad pro zdravě vypadající pleť).
- Pokožka získá lepší přirozenou schopnost vstřebávání vlhkosti.

TURBOEFEKT
kosmetických přípravků
zvýšení penetrace účinných látek

beautyrelax BR-1040 | +ION- ionizace | VIB vibrace

The advertisement features a white galvanic epilator with a circular treatment head. The head is surrounded by several red circles with minus signs and green circles with plus signs, symbolizing ionization. In the background, there are stylized blue and pink zigzag lines. In the foreground, there are three white cosmetic jars, one of which is open, showing a white cream. The text 'TURBOEFEKT kosmetických přípravků zvýšení penetrace účinných látek' is written in pink and blue. At the bottom, the brand name 'beautyrelax BR-1040' is in pink and blue, followed by a blue circle with '+ION-' and the word 'ionizace' in pink, and a blue circle with 'VIB' and the word 'vibrace' in pink.

TECHNICKÉ PARAMETRY

- Proud: <120 mA.
- Statický proud: <100 uA.
- Vlnová délka červeného světla: 622x628 nm.
- Vlnová délka modrého světla: 462x468 nm.
- Vlnová délka zeleného světla: 522x528 nm.
- Fotonovou terapii zajišťuje celkem 18 výkonných LED diod.
- Rozměry: 5,5x16x5 cm.
- Hmotnost: 200 g.
- Nabíjení: USB kabelem (součástí balení).
- Napájení: akumulátor zabudovaný uvnitř přístroje.



buňky získají lepší schopnost **absorbovat** výživové látky krémů a sér

➔ ➔ ➔

hlouběji do pokožky

mechanická stimulace podpoří **krevní oběh** pro rychlejší **vstřebávání** výživových látek

ionizace  **vibrace**

FOTONOVÁ TERAPIE

Fotonová terapie patří mezi účinnou a prokazatelně fungující metodu ošetření pleti, bez které si moderní estetickou péči lze jen těžko představit. Světelná energie proniká do těla jako proud fotonů, který je následně vstřebán fotoreceptory uvnitř buněk. Fotonová terapie se používá pro ošetření měkkých tkání a řeší specifické kožní problémy. Působením světelné energie ve specifických vlnových délkách dochází k přirozeným regeneračním procesům vašeho těla bez agresivních a mnohdy škodlivých zásahů do struktury tkáně. Podporuje tvorbu kolagenu - základní předpoklad pro vypnutí pleti a redukci vrásek. Účinky fotonové terapie závisí na vlnové délce světelné energie, kterou generují LED diody. Model BR-1040 kombinuje 3 druhy světla (červené, modré, zelené).

ČERVENÉ SVĚTLO

Podporuje přirozenou tvorbu kolagenu.

- Zvýšení účinnosti vstřebávání účinných látek kosmetických přípravků.
- Zlepšení cirkulace krve v podkožní tkáni.
- Brání v tvorbě pigmentu.

MODRÉ SVĚTLO

- Aktivuje porphyryny (nastartují chemickou reakci, která ničí škodlivé bakterie).
- Antibakteriální a protizánětlivý účinek.
- Prevence proti tvorbě akné.
- Bezpečné a efektivní ošetření.


ZELENÉ SVĚTLO

- Přispívá k eliminaci epidermálních pigmentových skvrn.
- Vyrovnává barevný tonus pokožky.
- Protizánětlivý účinek.
- Vhodný pro všechny typy pleti.

SPECIFIKACE

- Ionizační terapie v kombinaci s vibrační masáží.
- Tři světelné režimy fotonové terapie: červená, modrá a zelená.
- Aplikátor z ušlechtilé nerezové oceli.
- Používání je naprosto bezpečné a bezbolestné.
- Šetrný k pokožce.
- Vhodný pro všechny typy pleti.
- Snadné ovládání pomocí jednoho tlačítka.
- Kompaktní, malý a lehký.

POPIS PŘÍSTROJE



1. *Aplikační hlavice*
2. *Diody fotonové terapie*
3. *Ovládací tlačítko*
4. *Vodící pásek*
5. *Podstavec*

POUŽITÍ PŘÍSTROJE

1. Nejprve nabijte akumulátor uvnitř přístroje pomocí USB kabelu (součástí balení). Jeden konec zapojte ze spodní strany přístroje. Druhý konec do USB portu vašeho počítače nebo notebooku. Průběh napájení signalizuje blikající červená kontrolka. Jakmile je baterie nabita, kontrolka svítí zeleně (nabíjení trvá přibližně 2 hodiny). **Přístroj nesmí být nabíjen přes adaptér ze sítě 220V.**
2. Dlouhým stiskem ovládacího tlačítka zapnete funkci fotonové terapie - modré světlo a ionizace.
3. Aplikační hlavice začne při kontaktu s pokožkou vibrovat (zároveň působí funkce ionizace).
4. Dalším stisknutím ovládacího tlačítka přepnete funkci fotonové terapie na zelené světlo. Funkce ionizace je stále zapnuta.
5. Dalším stisknutím ovládacího tlačítka přepnete funkci fotonové terapie na červené světlo. Funkce ionizace je stále zapnuta.
6. Dalším stisknutím ovládacího tlačítka bude aktivována pouze funkce vibrací pro jemnou mikromasáž pleti. Ideální pro zlepšení krevního oběhu a unavených svalů na lokálních místech obličeje.
7. Dalším stisknutím ovládacího tlačítka aktivujete funkci fotonové terapie - červené světlo - pouze po dobu 10 sekund.
8. Aplikační hlavici pohybujte postupně, pomalu a opakovaně po celém obličeji krouživými pohyby v délce 5 až 10 minut denně nebo v intenzitě 3x do týdne.
9. Přístroj můžete v jakékoliv fázi úplně vypnout dlouhým stisknutím ovládacího tlačítka.

BĚHEM POUŽÍVÁNÍ BĚHEM POUŽÍVÁNÍ FOTONOVÉ TERAPIE SE NIKDY NEDÍVEJTE PŘÍMO NA APLIKAČNÍ HLAVICI !!!

- | | |
|---------------|--|
| Poznámka č. 1 | Vždy, když je zapnuta funkce fotonové terapie, svítí kromě příslušné barvy na aplikační hlavici také ovládací tlačítko ve stejné barvě. |
| Poznámka č. 2 | Přístroj můžete používat v kombinaci s krémem, maskou nebo sérem. |
| Poznámka č. 3 | Funkce ionizace funguje pouze tehdy, je-li aplikační hlavice v kontaktu s pokožkou. |
| Poznámka č. 4 | Funkci vibrací můžete během používání stále cítit. Funkci ionizace nikoliv. Jedná se však o přirozený jev, který je zcela standardní. Měření koncentrace iontů lze pouze v laboratoři pomocí měřících přístrojů. |
| Poznámka č. 5 | Vždy se snažte při použití mít umístěny prsty na boční straně přístroje. Dojde k uzavření obvodu mezi vámi a přístrojem. Galvanický proud tak může pronikat od pleti. |

METODA OŠETŘENÍ OBLIČEJE A KRKU



ČELO: pohybujte se směrem od středu čela ke kraji, pokryjte postupně celou plochu



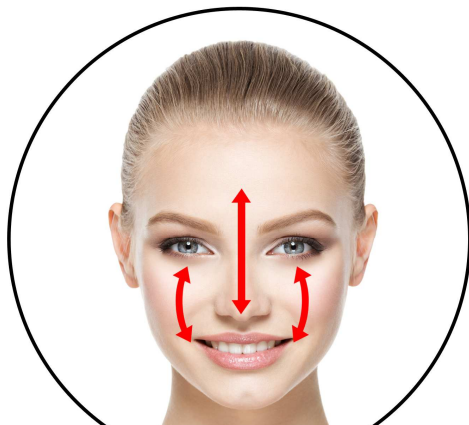
NOS: pohybujte se směrem od čela kolem nosu k tváři, od shora dolů



TVÁŘ: pohybujte se po tváři ve směru zdola nahoru



BRADA: pohybujte se od špičky brady po konturách obličeje, směrem zdola nahoru



T zóna: pohybujte se od čela ke špičce nosu a tváři, pohyb v obou směrech



Krk: pohybujte se od brady směrem k uchu a poté dolů ke krku nahoru

BĚHEM POUŽÍVÁNÍ BĚHEM POUŽÍVÁNÍ FOTONOVÉ TERAPIE SE NIKDY NEDÍVEJTE PŘÍMO NA APLIKAČNÍ HLAVICI !!!

NEJČASTĚJŠÍ OTÁZKY A ODPOVĚDI

Jaký je důvod čištění/dezinfekce aplikační hlavice?

Po skončení ošetření mohou na aplikační hlavici ulpět mikroskopické částičky kůže. Očištěním zabráníte jednak jejich případnému vniknutí do přístroje a zajistíte především hygienu provozu.

Je nezbytné v režimu fotonového světla používat nějaké ochranné pomůcky zraku?

Při používání fotonového světla není třeba ochranných pomůcek zraku. Přesto je striktně doporučeno nedívat se při používání přímo do zdroje světla. Pokud byste tak činili opakovaně a dlouhodobě, mohlo by dojít k poškození vašeho zraku.

Je přístroj zdravotnický prostředek?

Nikoliv. Přístroj neslouží pro léčbu závažných kožních onemocnění. Přístroj NELÉČÍ: aktinickou keratózu, basaliomy, melanomy, spinaliom, atopický ekzém, kontaktní ekzém, solární dermatitidu lupénku.

Jak postupovat, když baterie ztratí po delší době kapacitu?

Pokud se postupem času kapacita baterie výrazně sníží, neváhejte nás kontaktovat na emailové adrese: mh@santadria.cz Zašleme informace, jakým způsobem lze výměnu baterie řešit.

Má přístroj nějakou certifikaci?

Přístroj na standardní evropskou certifikaci. Splňuje veškeré normy, které jsou kladeny na přístroje tohoto typu.

ČIŠTĚNÍ A ÚDRŽBA

Vždy dbejte na to, aby po dokončení ošetření byly aplikátory dostatečně očištěny. Nepoužívejte žádné agresivní čisticí prostředky. Doporučujeme použít speciální desinfekční spreje, které se běžně používají např. ve zdravotnictví nebo kosmetických salónech pro očištění nástrojů. Postačí i klasický čistý líh. Vlhkost nesmí NIKDY proniknout přímo dovnitř přístroje. Před čištěním je vhodné aplikační hlavici z přístroje vyjmout. Na čištění je ideální vatový kosmetický tampónek nebo suchá utěrka. Než přístroj znovu použijete, nesmí na aplikátoru zůstat žádné zbytky gelu, kosmetického krému či séra. Závěrem vždy zkontrolujte, že je aplikační hlavice kompletně suchá. V žádném případě nepoužívejte při údržbě hlavice žádné ostré předměty, které by mohly poškodit její povrch. Mohlo by dojít k poškození povrchu kontaktní plochy hlavice.

LIKVIDACE POUŽITÝCH ELEKTRONICKÝCH ZAŘÍZENÍ



Tento symbol na produktech nebo v průvodních dokumentech znamená, že použité elektrické a elektronické výrobky nesmí být přidány do běžného komunálního odpadu. Ke správné likvidaci, obnově a recyklaci předejte tyto výrobky na určená sběrná místa. Alternativně v některých zemích Evropské unie nebo jiných evropských zemích můžete vrátit své výrobky místnímu prodejci při koupi ekvivalentního nového produktu. Správnou likvidací tohoto produktu pomůžete zachovat cenné přírodní zdroje a napomáháte prevenci potenciálních negativních dopadů na životní prostředí a lidské zdraví, což by mohly být důsledky nesprávné likvidace odpadů. Další podrobnosti si vyžádejte od místního úřadu nebo nejbližšího sběrného místa. Tento symbol je platný v Evropské unii. Chcete-li tento výrobek zlikvidovat, vyžádejte si potřebné informace o správném způsobu likvidace od místních úřadů nebo od svého prodejce.



Tento výrobek je v souladu s požadavky směrnic EU o elektromagnetické kompatibilitě a elektrické bezpečnosti.

DISTRIBUTOR

SANTADRIA s.r.o. | Mojžírovo nám. 75/2, 612 00 Brno IČO: 29195454 | DIČ: CZ29195454
Kontaktní email: mh@santadria.cz Tel: 737 196 160

Tiskové chyby, vlastnosti a změny technických parametrů vyhrazeny.

ES PROHLÁŠENÍ O SHODĚ

Níže podepsaný, reprezentující firmu

SANTADRIA s.r.o.

Mojmírovo nám. 75/2, Brno 612 00, IČ: 29195454

tímto prohlašuje z pozice dovozce do zemí EU, že níže uvedený výrobek s obchodním názvem

Galvanická žehlička s fotonovou terapií

uvedený na trh pod modelovým označením: **BR-1040**

EAN: **8594166100510**

spadající do skupiny produktů obchodní značky **BeautyRelax**

je ve shodě s následujícími evropskými normami:

EN 55014-1: 2006+A1: 2009+A2:2011

EN 55014-2: 2015

EN 61000-3-2: 2014

EN 61000-3-3: 2013

Podrobnosti jsou uvedeny v test reportu číslo: CTA-01-1708002

Na základě splnění těchto směrnic byl produkt označen značkou CE.

Produkt je zároveň v souladu z RoHS směrnicí číslo 2002/95/EC(RoHS). Veškeré materiály jsou zdravotně nezávadné. Neobsahují žádné těžké kovy, např. kadmium a další toxické látky.

Pro bezpečné používání je nezbytné striktně postupovat dle pokynů uvedených v návodu k obsluze, který je součástí balení.



Martin Hrbek, jednatel

Místo vydání: Brno Dne: 10.6.2019