

NÁVOD K OBSLUZE

Galvanická žehlička
BeautyRelax iLift BR-1370

MULTICARE



OBSAH:

ÚČEL POUŽITÍ	4
UPOZORNĚNÍ	5
KONTRAINDIKACE	6
KOMPLETNÍ PÉČE O VAŠI PLEŤ	7
HLAVNÍ VÝHODY	8
CO MŮŽETE OČEKÁVAT	8
TECHNICKÉ PARAMETRY	8
OBSAH BALENÍ	8
POUŽITÍ SONOGELU	8
SPECIFIKACE PŘÍSTROJE	9
PŘEDSTAVENÍ TECHNOLOGIÍ PŘÍSTROJE	9
RADIOFREKVENCE	9
GALVANICKÝ PROUD	10
EMS	11
VIBRACE	12
FOTONOVÁ TERAPIE	13
TEPELNÁ TERAPIE	14
POPIS PŘÍSTROJE	15
OVLÁDÁNÍ PŘÍSTROJE	16
NASAZENÍ HADŘIČKY NA APLIKÁTOR	17
OKAMŽITÁ HYDRATACE PLETI	18
SCHÉMA TLAČÍTKA MODE	19
SCHÉMA NASTAVENÍ INTENZITY	20
POPIS AUTOMATICKÝCH PROGRAMŮ	21
SCHÉMA POUŽITÍ AUTOMATICKÝCH PROGRAMŮ	23
MOŽNÉ OBLASTI PŘÍSTROJOVÉHO OŠETŘENÍ	24
METODA OŠETŘENÍ OBLIČEJE A KRKU	25
DŮLEŽITÉ POKYNY POUŽÍVÁNÍ PŘÍSTROJE	26
NEJČASTĚJŠÍ OTÁZKY A ODPOVĚDI	27
NABÍJENÍ BATERIE	28
ČIŠTĚNÍ A ÚDRŽBA	28
LIKVIDACE POUŽITÝCH ELEKTRICKÝCH A ELEKTRONICKÝCH ZAŘÍZENÍ	29
CERTIFIKACE	29
DOVOZCE	29
PROHLÁŠENÍ O SHODĚ	30


Vážený zákazníku, děkujeme vám za projevenou důvěru při koupi našeho produktu. Před prvním použitím prosím pečlivě přečtěte všechny podrobné informace uvedené v návodu k použití. Zvýšenou pozornost věnujte zejména bezpečnostním upozorněním. Přístroj používejte přesně podle uvedených pokynů. Všechny tyto kroky přispějí k maximálnímu využití všech funkcí přístroje. V tomto návodu se vám pokusíme co nejlépe přiblížit používané technologie a způsob, jak přístroj co nejlépe používat.

Pokud během prostudování návodu narazíte na jakékoliv nejasnosti, neváhejte nás kontaktovat na emailové adrese: mh@santadria.cz

Návod k použití si pečlivě uschovejte pro případné pozdější nahlédnutí.

ÚČEL POUŽITÍ

BeautyRelax Multicare řady iLift patří mezi absolutní špičku v oblasti kosmetických přístrojů pro péči o pleť. Nabízí moderní technologie, které jsou nejpoužívanější v dermatologii a kosmetickém odvětví. K dispozici vám bude stále 6 různých typů ošetření. Vybrat si tak můžete přesně podle vašich individuálních potřeb. Začněte o pleť pečovat na profesionální úrovni!



UPOZORNĚNÍ

- Před prvním uvedením do provozu si přečtěte tento návod k obsluze, prohlédněte veškerá vyobrazení a návod si uschovejte pro případnou pozdější potřebu.
- Je-li vaše pokožka postižena závažným kožním onemocněním, přístroj nepoužívejte. První použití konzultujte se svým praktickým lékařem.
- Přístroj je primárně určen pro vaši osobní potřebu. Nesdílejte jej s rodinnými příslušníky nebo přáteli. Pokud přístroj používá více osob, je třeba věnovat zvýšenou pozornost zásadám hygieny.
- Pokud se přístroj poškodil, nepracuje správně nebo spadl do vody, nikdy ho neuvádějte do provozu.
- Pokud je přístroj rozbítý, nedotýkejte se vnitřních částí, aby nedošlo k úrazu elektrickým proudem.
- Pokud spadne přístroj na zem, může být poškozen. V tomto případě přístroj dále nepoužívejte a kontaktujte servisní oddělení prodejce.
- Přístroj nepoužívejte v blízkosti vody nebo v místech se zvýšenou vlhkostí (vana, sprcha, bazén, atd.).
- Přístroj není omyvatelný. Nesmí být ponořeno do vody nebo pod proud tekoucí vody.
- Přístroj nenechávejte bez dozoru. Po každém použití přístroj vždy důsledně vypněte.
- Pokud byl přístroj přenesen z velmi chladného do velmi teplého prostředí, před jeho použitím vyčkejte alespoň 3 hodiny.
- Přístroj není určen pro používání dětmi a těmi osobami, jejichž fyzická nebo duševní kondice neumožňuje bezpečné používání spotřebiče.
- Přístroj nepokládejte ani nepoužívejte na horkých tepelných zdrojích (radiátor, kamna, oheň, atd.)
- Přístroj se nepokoušejte sami rozmontovat nebo opravovat.
- Přístroj skladujte v suchém prostředí. Snažte se, aby byl chráněn před působením prachu.
- Přístroj nevystavujte přímému slunečnímu záření.
- Distributor neručí za škody, které byly způsobeny nesprávným používáním v rozporu s pokyny v tomto návodu k použití. Není odpovědný za následky, které byly způsobeny nedodržením bezpečnostních upozornění.
- Za případné škody na zdraví či majetku při jiném způsobu používání nenesí distributor odpovědnost.



KONTRAINDIKACE

Přístroj **nesmí** v žádném případě používat osoby, kterých se týká některý z těchto stavů:

- Rakovina, epilepsie, virové onemocnění
- Při stavu vysokých horeček
- Vážné onemocnění ledvin nebo jater
- Srdeční onemocnění, kardiostimulátor, hypertenze
- Kovové implantáty v těle
- Cévní poruchy nebo arteoskleróza
- Těhotenství
- Menstruace
- Aknitická keratóza, basaliomy, melanomy, spinaliom, atopický ekzém, kontaktní ekzém, solární dermatitida, lupénka
- Osoby užívající léky proti srážlivosti krve
- Osoby, které vyžadují trvalý dohled, smí přístroj používat pouze po předchozí konzultaci s lékařem
- Přístrojem se nikdy nepohybujte na očních víčkách, oblasti spánků nebo v oblasti štítné žlázy



KOMPLETNÍ PÉČE O VAŠI PLEŤ

a) Zlepšení struktury pokožky

Radiofrekvence, galvanický proud a EMS mikropulzy přímo působí do vrstvy dermis, kde se nachází kolagenní a elastická vlákna zodpovědná za pružnost a strukturu pleti.

b) Hydratace a vyživení pleti

Galvanický proud se záporným nábojem penetruje výživové látky z kosmetických sér hluboko do pokožky. Je zabráněno vyschnutí na povrchu.

c) Ošetření akné pleti

Fotonová terapie s modrým světlem aktivuje porfyriny. Chemická reakce, která ničí škodlivé bakterie.

d) Závěrečné zklidnění pleti

Tepelná terapie při působení optimální teploty zklidňuje pleť. Zmenšuje póry. Podporuje přirozenou detoxikaci pleti.

e) Zlepšení kvality a vypínání pokožky

EMS elektrické mikropulzy způsobují kontrakci svalů a tím jejich posílení. V oblasti obličeje docílíte zlepšení textury pokožky, jejího tónu a nárůstu elasticity.

f) Obnova vlastního kolagenu

Fotonová terapie s červeným světlem podporuje přirozenou tvorbu kolagenu.

g) Neinvazivní facelifting

Radiofrekvenční vlny jsou optimalizovány k tomu, aby způsobily tepelný gradient, který významně ovlivňuje procesy ve vrstvě dermis.

h) Hlubkové čištění pleti

Galvanický proud s kladným nábojem vytáhne záporně nabitě nečistoty jako magnet. Zažijete skutečně čistou pleť jako nikdy předtím.



HLAVNÍ VÝHODY

- Neinvazivní ošetření (přístroj neproniká přímo skrz pokožku).
- Ošetření bez jakýchkoliv nepříjemných pocitů.
- Bez nežádoucích trvalých změn pigmentace pleti.
- Ihned po proceduře lze použít kosmetické přípravky.
- Bez omezení pokračovat v jakýchkoliv aktivitách (např. před společenským programem).

CO MŮŽETE OČEKÁVAT

- Postupné zlepšení pružnosti pleti.
- Pokožka bude působit svěžejším dojmem.
- Eliminaci hlubokých i jemných mimických vrásek.
- Zvýraznění charakteristických kontur obličeje.
- Stimulaci obličejových svalů.
- Prokrvení a okysličení podkožní tkáně.
- Jemná lymfatická masáž pro redukci otoků obličeje.
- Účinnou podporu buněčného metabolismu a vstřebávání živin.

TECHNICKÉ PARAMETRY

- Provozní napětí: 3,6V.
- Provozní výkon: 7,2W.
- Tepelná terapie: 15°C.
- Napájení: Li-ion baterie 750mAh.
- Nabíjení baterie: adaptérem 220V (součástí balení).
- Provozní doba: 30 až 45 minut (v závislosti na nejčastěji používané technologii při nejnižší intenzitě).
- Rozměry: 18,5x4,5x6cm.
- Hmotnost: 175g.

OBSAH BALENÍ

- Kosmetický přístroj BeautyRelax Multicare.
- Síťový adaptér 220V.
- Návod k obsluze.

POUŽITÍ SONOGELU

Před použitím je vhodné na pleť nanést tenkou vrstvu čirého vodivého gelu (není součástí balení). Aplikací gel, tzv. SONOGEL, zakoupíte v jakékoliv prodejně zdravotnických potřeb (možno zakoupit i v lékárně). Gel je pro použití přístroje velice důležitý. Vytváří nezbytnou pojivou vrstvu mezi aplikátorem a pokožkou. Je vyroben na vodní bázi. Nemůže uškodit aplikací hlavici. Užití aplikací gelu je nezbytné. Radiofrekvenční vlny a EMS pulzy tak mohou do pleti lépe pronikat. Použití můžete jakýkoliv kosmetický přípravek na vodní bázi (kosmetický krém, sérum, ...).

SPECIFIKACE PŘÍSTROJE

- 5 automatických programů s přednastavenými režimy ošetření pleti.
- Vhodné pro komerční i soukromé použití.
- Aplikační hlavice je vhodná pro všechny typy pleti.
- Ergonomický design - příjemně se při ošetření pleti drží v ruce.
- Bezdrátové použití díky zabudované nabíjecí Li-ion baterii.
- Nabíjení pomocí adaptéru 220V (součástí balení).

PŘEDSTAVENÍ TECHNOLOGIÍ PŘÍSTROJE

BeautyRelax Multicare je certifikovaný revoluční nástroj, kterým budete v pohodlí svého domova pečovat o obličej jako v beauty studiu! Díky kombinaci několika technologií získáte silný nástroj v boji proti vráskám nebo povislé pokožky. Za ošetření v salonech zaplatíte desetitisíce. Nyní si za zlomek ceny pořídíte technologie používané profesionály!

RADIOFREKVENCE

Aplikační hlavice generuje energii prostřednictvím radiofrekvenčních vln se zcela specifickým výkonem a frekvencí. Radiofrekvenční vlny jsou optimalizovány k tomu, aby způsobily tepelný gradient, který významně ovlivňuje procesy ve vrstvě dermis. Dodaná energie aktivuje remodelaci kolagenových vláken a elastinu. Maximální možné zacílení energie i v lokalitách s výraznější tukovou vrstvou a následná excitace metabolických procesů má významný vliv na velmi efektivní vyhlazení povislých a deformovaných kontur.




1. Redukce jemných mimických vrásek **2.** Potlačení tmavých kruhů pod očima **3.** Zvýšení pružnosti kontur obličeje **4.** Zpevnění a vypnutí pleti **5.** Remodelace kolagenových vláken **6.** Potlačení projevů celulitidy **7.** Potlačení strií a jizviček



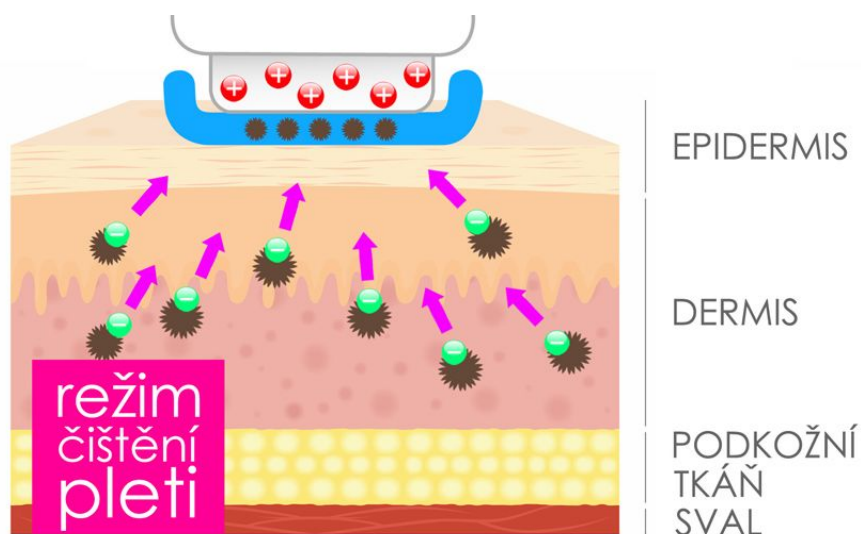
GALVANICKÝ PROUD

Aplikační hlavice vytváří na svém povrchu proud s možností proměnlivého náboje. Řídící jednotka kosmetického přístroje umožňuje úpravu galvanického proudu takovým způsobem, aby docházelo ke kladnému či zápornému náboji. Kladná a záporná ionizace má odlišné účinky na pleť.



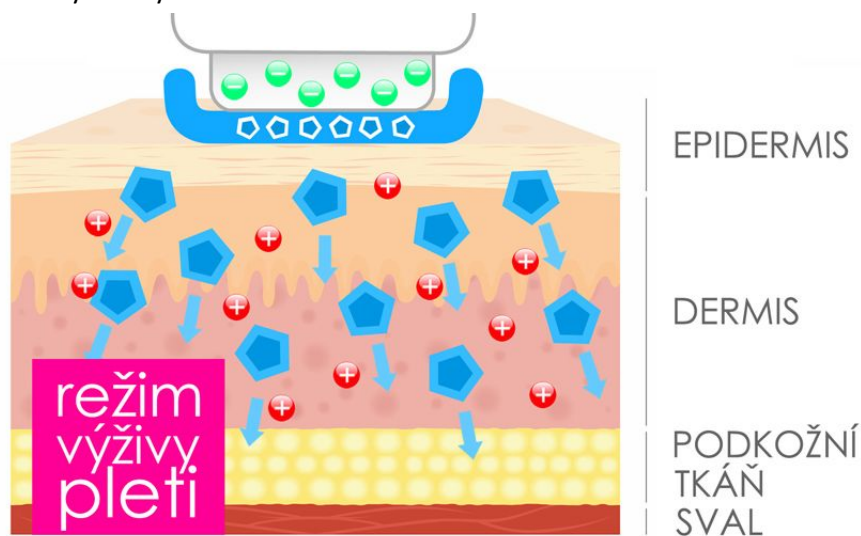
Kladná ionizace - důkladné vyčištění pleti

Nečistota je nabitá negativním nábojem. Aplikační hlavice vytváří naopak kladné ionty, které přitahují nečistoty jako magnet a vytahují na povrch, kde ji lze snadno odstranit. Nečistota se zachycuje nejen na povrchu pokožky, ale hluboko v pórech.



Záporná ionizace - hloubkové vyživení pleti

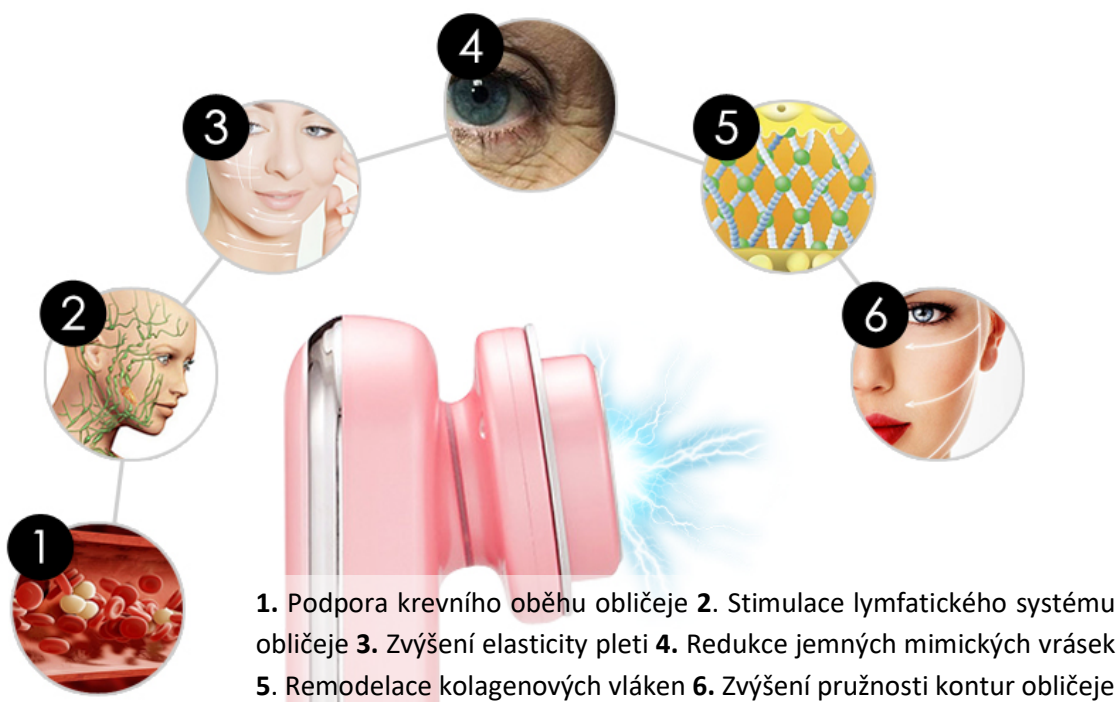
Aplikační hlavice generuje velké množství záporných iontů, které jsou navázány na kladné ionty v kožních buňkách. Vytvoří se tak optimální cesta, aby se živiny z krémů dostaly co nehlouběji do pokožky. Při běžné aplikaci krému většinu absorbuje svrchní vrstva pokožky (epidermis). Zbytek bez jakéhokoliv dalšího využití vyschne bez užitku.





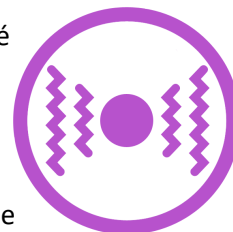
EMS

Náš obličej je protkaný strukturou svalů. Obličejové svaly jsou zodpovědné za výraz a mimiku. Působením času svaly ztrácí přirozenou pružnost a elasticitu. Pleť působí fádáním a unaveným dojmem. Aplikační hlavice BeautyRelax Multicare přenáší při kontaktu s pleťí jemné elektrické mikropulzy, které pronikají přes svrchní část pokožky přímo k obličejovým svalům. Výkon a frekvence elektrických pulzů jsou speciálně upraveny tak, aby umožnily účinné, ale zároveň bezbolestné ošetření obličeje. Dochází ke kontrakci svalů a tím jejich posílení. Kolagení a elastická vlákna jsou mechanicky stimulována. V oblasti obličeje docílíte zlepšení textury pokožky, jejího tónu a nárůstu elasticity. Pleť má omlazený a prozářený vzhled. To vše neinvazivně a bez jakýchkoliv nepříjemných pocitů.

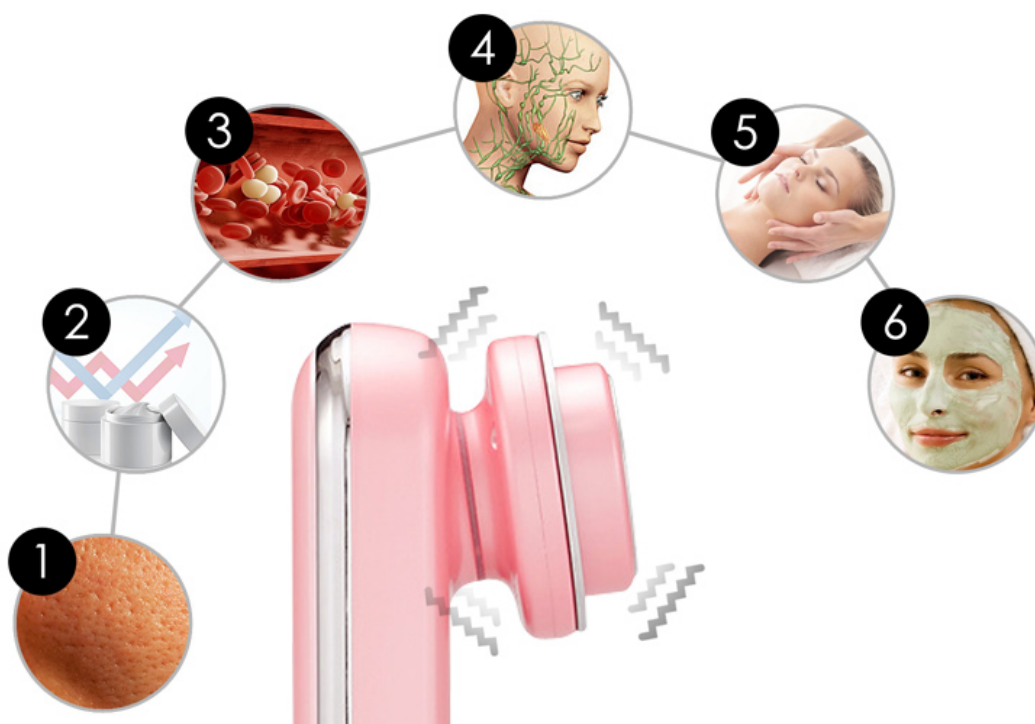


VIBRACE

Správná funkce lymfatického systému platí nejen pro tělesné končetiny, ale také pro náš obličej. Pokud máme lymfu a krevní oběh v pořádku, odvod nečistot z krve probíhá násobně lepším způsobem. Zlepšení krevního oběhu = stimulace lymfatického systému = lepší odvod nečistot a škodlivin z těla = krásná a zdravá pleť. Jednoduchá rovnice, která platí nejen pro obličej, ale pro celé naše tělo. Jemná vibrační masáž patří z technologického hlediska mezi nejjednodušší, ale zároveň velmi účinnou techniku ošetření pleti.




1. Uvolnění kožních pórů **2.** Zvýšení schopnosti vstřebat krémy a séra **3.** Podpora krevního oběhu obličeje **4.** Stimulace lymfatického systému obličeje **5.** Mechanická masáž pokožky **6.** Podpora přirozené detoxikace pleti

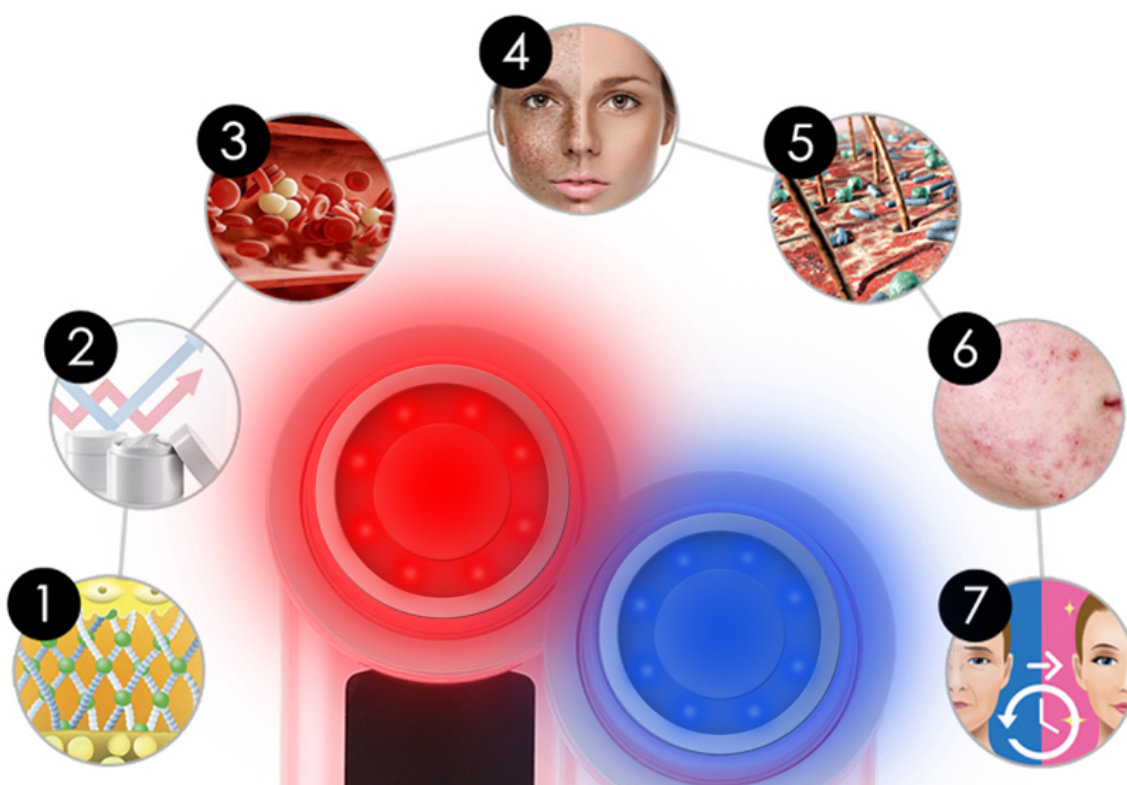


FOTONOVÁ TERAPIE

Světlo je zjednodušeně viditelná část elektromagnetického záření různé frekvence. Dosahuje různých vlnových délek v intervalu 390 až 760nm (nanometrů). Lidské oko je schopné vnímat světlo o vlnových délkách v rozsahu od 400 do 800nm. Při fotonové terapii proniká světlo do těla jako proud energie ve formě fotonů. Je vědecky prokázáno, že různé vlnové délky světla mají za následek specifické účinky při péči o pleť. Studie ověřily reálný pozitivní terapeutický přínos pro živé tkáně a organismy na buněčné úrovni. BeautyRelax Multicare nabízí funkci červeného a modrého světla.




1. Podporuje přirozenou tvorbu kolagenu **2.** Zvýšení vstřebávání kosmetických přípravků **3.** Zlepšení cirkulace krve v podkožní tkáni **4.** Brání v tvorbě pigmentu **5.** Antibakteriální účinek **6.** Prevence proti tvorbě akné **7.** Napomáhá zpomalovat stárnutí pleti



TEPELNÁ TERAPIE

Ošetření pleti aplikační hlavicí s nastavenou optimální teplotou výrazně ovlivňuje funkci lymfatického systému obličeje a jeho látkovou výměnu. Působením teploty kolem 15°C je obvykle ošetření pleti zakončeno. Pleť se zklidní a dochází ke stažení kožních pórů.



1. Přirozená detoxikace organismu 2. Zmenšení pórů a zklidnění pleti 3. Udržení přirozené vlhkosti



POPIS PŘÍSTROJE



1. Aplikační hlavice
2. Kroužek pro uchycení látky/ubrousku
3. Podsvícený displej
4. Tlačítko **LEVEL**
5. Tlačítko **MODE/ONOFF**
6. Zdířka pro napájecí adaptér
7. Tělo přístroje

OVLÁDÁNÍ PŘÍSTROJE

1. Před každým použitím je třeba důkladně omýt pokožku. Ideální je načasovat si ošetření po koupeli.
2. Na ošetřovanou partii naneste jemnou vrstvu čirého aplikačního gelu (není součástí balení). Aplikační gel, tzv. SONOGEL, zakoupíte v jakémkoliv prodejně zdravotnických potřeb (možno zakoupit i v lékárně). Gel je pro použití přístroje velice důležitý. Vytváří nezbytnou pojivou vrstvu mezi aplikační hlavici a pokožkou. Je vyroben na vodní bázi. Nemůže uškodit aplikační hlavici. Užití aplikačního gelu je nezbytné. Přístroj bez pojivé látky mezi pleť a aplikátorem nedoporučujeme. Zbytečně by došlo ke snížení účinnosti. Viz. pasáž: **SCHÉMA POUŽITÍ AUTOMATICKÝCH PROGRAMŮ**.
3. Stiskněte dlouze tlačítko **MODE/ONOFF**. Přístroj disponuje 5 automatickými programy, které mají přednastavené jednotlivé technologie ošetření pleti.
4. Ihned po spuštění se automaticky aktivuje režim **CLEAN**.
5. Dalším stiskem tlačítka **MODE/ONOFF** režim **MOISTURE**.
6. Dalším stiskem tlačítka **MODE/ONOFF** režim **EMS UP**.
7. Dalším stiskem tlačítka **MODE/ONOFF** režim **RF LED**.
8. Dalším stiskem tlačítka **MODE/ONOFF** režim **COOL**.
9. Pomocí tlačítka **LEVEL** si můžete nastavit výkon přístroje, který bude odpovídat přesně vašim potřebám. Celkem je na výběr 5 úrovní intenzity. Nastavení intenzity umožňují programy **CLEAN**, **MOISTURE** a **EMS UP**.
10. Podsvícený displej zobrazuje základní informace o průběhu ošetření. Můžete sledovat úroveň intenzity působení jednotlivých a průběh činnosti přístroje.
11. Každý automatický program se automaticky po 3 minutách vypne.
12. Přístroj můžete kdykoliv vypnout dlouhým stiskem tlačítka **MODE/ONOFF**.

Poznámka: Každý automatický program má časovač, který přístroj automaticky vypne po 3 minutách provozu.

Upozornění: Při prvním kontaktu s pleť mějte vždy zapnutou nízkou úroveň. Aplikátor přiložte na tu část obličeje, kde je více podkožního tuku. Na síle můžete postupně přidávat. Vždy však záleží na vašem subjektivním pocitu. Pokud je již ošetření nepříjemné až mírně bolestivé, nastavte zpět nejnižší úroveň nebo ošetření ukončete.

Tip: Ošetřená partie obličeje a krku by měla být v ideálním případě bez výrazných silných chloupků. Zlepší to pohyb aplikační hlavice po pokožce. Zejména radiofrekvenční vlny budou mít lepší možnost proniknout do podkožní tkáně.

Doporučení: Pokud při ošetření používáte funkci radiofrekvence a EMS s vyšší úrovní intenzity, ošetřenou pleť nevystavujte v délce minimálně 3 dnů příliš horké vodě. Pokožka prochází po ošetření rekonvalescencí a horká voda (nebo pobyt v sauně) může pokožku zbytečně podráždit. Při používání přístroje se pleť zahřívá. Pokud vám bude pocitově přílišné teplo, udělejte si pauzu a nechte pleť vychladnout.

NASAZENÍ HADŘIČKY NA APLIKÁTOR

Na aplikátoru je umístěn kroužek, který je přichycen magneticky. Kroužek slouží k připevnění hadříku nebo ubrousku. Ideální pro aplikaci čistícího krému nebo vyživujícího séra. Hadřík může být rovněž vyroben i z tkaniny. Neměl by být příliš silný.




- 1. Odstraňte kroužek z aplikační hlavice**
- 2. Přiložte hadřík a upevněte nazpět pomocí kroužku.**
- 3. Uchycení probíhá magneticky**

Upozornění: Aplikační hlavice není vodotěsná. Nikdy ji nečistěte pod proudem tekoucí vody. Jakmile ošetření pleti dokončíte, důkladně hlavici dosucha utřete.

Možnost uchycení hadříčky je u modelu Multicare inovací, kterou je ne vždy nezbytné využít a slouží spíše jako doplněk. Hlavní princip spočívá v penetraci účinných látek zejména z těch kosmetických přípravků, které mají velice nízkou hustotu. Jinými slovy jsou téměř jako voda a po aplikaci na pleť spíše stečou. Týká se to především pleťových sér. Zároveň můžete využít v režimu CLEAN pro zachycení nečistot.

Použití hadříku je doporučeno při automatickém programu **CLEAN** a **EMS UP** (lze použít i bez hadříku).



OKAMŽITÁ HYDRATACE PLETI

Hydratování pleti patří mezi nejdůležitější kosmetická ošetření. Zdravá a krásná pleť se bez dostatečné hydratace neobejde. Na trhu je celá řada kosmetických přípravků, které jsou určeny pro intenzivní hydrataci pleti. Nejčastěji se jedná o krémy, séra, gely nebo esenciální olejíčky. Galvanická žehlička v režimu **MOISTURE** (hydratace) využívá technologie, které násobně zlepšují penetraci kosmetických přípravků do pleti.

1. Naneste na pleť kosmetický přípravek určený pro hydrataci pleti.
2. Pomocí přístroje v režimu **MOISTURE** postupně „zapracujte“ kosmetický přípravek do pleti. Pokud nebude stačit na ošetření celého obličeje čas v délce 3 minut, režim **MOISTURE** znovu opakujte.



Pomocí přístroje na diagnostiku vlhkosti pleti lze naměřit, že po zapracování kosmetického přípravku pomocí galvanické žehličky dojde k násobnému zvýšení vlhkosti pleti. Před ošetřením se vlhkost pleti v následujícím příkladu pohybovala kolem **32%**. Po ošetření přístrojem v kombinaci s kosmetickým přípravkem se vlhkost zvýšila na **65%**.



SCHÉMA TLAČÍTKA MODE

Pomocí tlačítka **MODE** si můžete libovolně měnit automaticky přednastavené programy. Ihned po zapnutí přístroje se spustí režim **CLEAN**. Další funkce se spouští pomocí tlačítka **MODE** dle následujícího schéma:





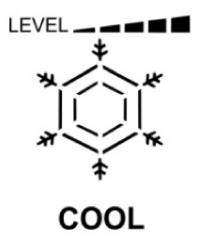





MÓD	CLEAN	MOISTURE	EMS	LED	COOL
FUNKCE	Radiofrekvence Ionizace+ Vibrace	Radiofrekvence Ionizace- Vibrace	Radiofrekvence EMS	Radiofrekvence Červené světlo	Působení chladu Modré světlo
DISPLEJ					

SCHÉMA NASTAVENÍ INTENZITY

Pomocí tlačítka **LEVEL** si můžete nastavit intenzitu ošetření pleti. Intenzitu ošetření pleti lze upravit u režimu **CLEAN**, **MOISTURE**, **EMS UP**. Aktuálně nastavená hodnota je zobrazena v horní části displeje. Výchozí intenzita je **level 1**. K dispozici je celkem **5 úrovní nastavení**.

level 1	level 2	level 3	level 4	level 5
				

Upozornění: Doporučení pro ideální nastavení hodnoty intenzity je velmi subjektivní a nelze přesně stanovit. Nabídka více úrovní intenzity ošetření pleti je z důvodu různé podkožní vrstvy tuku jednotlivých uživatelů. Při silnější tukové vrstvě je třeba většího výkonu, aby bylo ošetření pleti maximálně efektivní. Vždy začínejte na hodnotě **level 1** a přidávejte postupně dle vašeho pocitu.

POPIS AUTOMATICKÝCH PROGRAMŮ

REŽIM CLEAN (čištění pleti)

LEVEL 



CLEAN

Čištění pleti

- Radiofrekvence
- Galvanický proud
- Vibrační masáž

Zahřátí podkožní tkáně.
Uvolnění napětí pokožky.

- Galvanický proud
 - Vibrační masáž
- Kladný náboj přitahuje
záporně nabitě nečistoty.

LEVEL 



MOISTURE

Hydratace

- Radiofrekvence
- Galvanický proud
- Vibrační masáž

Zahřátí podkožní tkáně.
Uvolnění napětí pokožky.

- Galvanický proud
 - Vibrační masáž
- Záporný náboj penetruje
účinné látky hluboko
do pleti.

REŽIM EMS UP (EMS lifting)

LEVEL **EMS UP**

EMS lifting

- EMS mikropulzy
- Radiofrekvence

Zahřátí podkožní tkáně.
Uvolnění napětí pokožky.

- EMS mikropulzy

Elektrické mikropulzy
stimulují intenzivně
svaly podkožní tkáně.

REŽIM RF LED (červené LED)

LEVEL **RF LED**

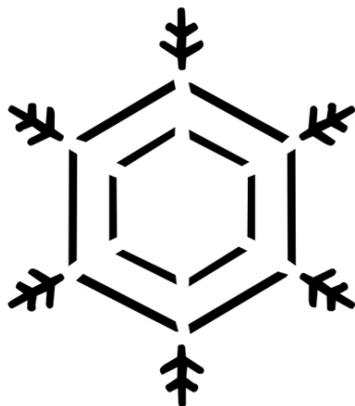
Červené LED

- Červené světlo
- Radiofrekvence

Zahřátí podkožní tkáně.
Uvolnění napětí pokožky.
Podpora přirozené
tvorby kolagenu.
Příznivý vliv na elastická
vlákna.

REŽIM COOL (Zklidnění pleti)

LEVEL 



COOL

Zklidnění pleti

- Tepelná terapie
- Modré LED světlo

Během kosmetického ošetření pleť snadno zarudne. Chlad pleť zklidní a přispěje k návratu barvy pleti zpět do normálu. Modré světlo působí antibakteriálně.

SCHÉMA POUŽITÍ AUTOMATICKÝCH PROGRAMŮ

Automatické programy je možné kombinovat s vašimi oblíbenými kosmetickými přípravky. Následující tabulka slouží jako doporučení délky a frekvence ošetření.

MÓD	FUNKCE	POUŽITÍ HADŘÍKU	DOPORUČENÝ KOSMETICKÝ PRODUKT	DÉLKA OŠETŘENÍ	FREKVENCE OŠETŘENÍ
CLEAN	Radiofrekvence Ionizace+ Vibrace	Doporučeno.	Čistící krém nebo vodivý sonogel.	Přibližně 3 minuty	2x až 3x týdně
MOISTURE	Radiofrekvence Ionizace- Vibrace	Netřeba.	Vyživující maska. Hydratační nebo regenerační krém či sérum.	Přibližně 3 minuty	2x až 3x týdně
EMS UP	Radiofrekvence EMS	Doporučeno.	Vodivý sonogel.	Přibližně 3 minuty	2x až 3x týdně
RED LED	Radiofrekvence Červené světlo	Netřeba.	Vodivý sonogel.	Přibližně 3 minuty	2x až 3x týdně
COOL	Působení chladu Modré světlo	Netřeba.	Netřeba.	Přibližně 3 minuty	Každý den

MOŽNÉ OBLASTI PŘÍSTROJOVÉHO OŠETŘENÍ



Poznámka: Při ošetření se snažte, aby byla aplikační hlavice co nejvíce v kontaktu s pleť. Vždy se vyhněte oblastem jako oční víčka, oblast spánků nebo štítné žlázy.

METODA OŠETŘENÍ OBLIČEJE A KRKU



ČELO: pohybujte se směrem od středu čela ke kraji, pokryjte postupně celou plochu



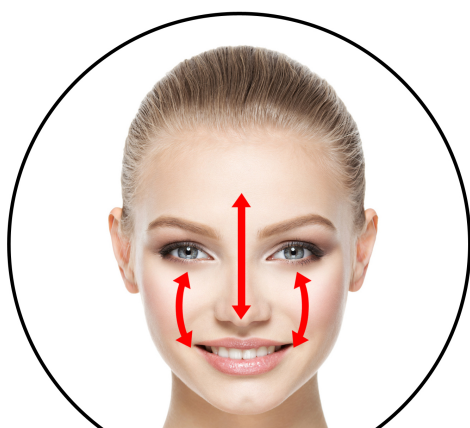
NOS: pohybujte se směrem od čela kolem nosu k tváři, od shora dolů



TVÁŘ: pohybujte se po tváři ve směru zdola nahoru



BRADA: pohybujte se od špičky brady po konturách obličeje, směrem zdola nahoru



T zóna: pohybujte se od čela ke špičce nosu a tváři, pohyb v obou směrech



Krk: pohybujte se od brady směrem k uchu a poté dolů ke krku nahoru

DŮLEŽITÉ POKYNY POUŽÍVÁNÍ PŘÍSTROJE

- BeautyRelax Multicare je přístroj nové generace z kategorie kosmetických přístrojů, které jsou určeny pro neinvazivní ošetření pleti. To znamená, že žádná z částí aplikační hlavice fyzicky nepronikne pod kůži.
- Neinvazivní provoz je základní předpoklad pro používání přístroje uživatelem v domácím prostředí. Používání přístroje nevyžaduje dohled erudovaného školeného pracovníka z oblasti zdravotnictví nebo kosmetické estetiky.
- BeautyRelax Multicare je certifikován a splňuje všechny normy, které jsou na přístroj podobného druhu kladeny.
- Ošetření by mělo být vždy spojeno s čirým vodivým gelem nebo jiným kosmetickým přípravkem na gelové bázi. Lze zakoupit v jakékoliv lékárně nebo prodejně zdravotních potřeb. Stojí pár desítek korun. Rozhodně stačí nejlevnější. Neplatí čím dražší, tím lepší. Hlavním účelem nanesení jemné vrstvičky gelu na pleť je zvýšení vodivosti. Radiofrekvenční vlny a jemné elektrické mikropulzy získají lepší schopnost proniknout do vrstvy dermis, kde je struktura kolagenních a elastických vláken. Pokud je to jen možné, vyhněte se vodivému gelu s přidanými aromaty nebo barvivy. Pleť citlivějších uživatelů by nemusela zareagovat pozitivně.
- **Pokud budete aplikační hlavici držet na pleti příliš dlouho v řádech několika sekund a navíc budete mít nastavenou nejvyšší úroveň ošetření (radiofrekvence, elektropulzy), přístroj je dostatečně výkonný na to, aby vaši pleť nepříjemně poranil. Proto prosím přistupujte k ošetření s maximální pečlivostí a šetrností. Pokud by nebyl přístroj dostatečně výkonný, nebylo by možné dosáhnout požadovaných výsledků.**
- Pokud je to jenom možné, snažte se aplikační hlavici vyhnout oblastem s velmi tenkou a citlivou pokožkou. Pokud je menší vrstva podkožního tuku, pracujte s nižšími hodnotami výkonu nebo se této části pleti vyhněte úplně.
Aplikační hlavici se po pleti můžete pohybovat různými způsoby. Krátkými táhlými pohyby nebo krátké bodové ošetření – tzv. razítkování. Výhodou razítkování je přímé zacílení na konkrétní část pleti (např. vějířkovité nebo metličkové vrásky). Pokud budete držet hlavici příliš dlouho v kontaktu s pletí (radiofrekvence), nakumuluje se takové množství energie, které zvýší teplotu aplikátoru. Před dalším přiložením na pleť proto nechejte časovou prodlevu v řádu sekund. Zvýšení teploty aplikátoru není závadou přístroje, ale průvodní jev působení radiofrekvenčních vln po delší dobu. Začíněte s krátkým „tukaním“ na pleť a pocitově postupně délku prodlužujte.
- Po každém ošetření vždy pečlivě očistěte aplikační hlavici. Ideální je použití čirého lihu pro desinfekci. V poslední fázi aplikátor dokonale osušte. Vlhkost může způsobit oxidaci kontaktů aplikátoru. Výrazně tím zvýšíte životnost aplikační hlavice.
- Při používání červeného nebo modrého světla není třeba ochranných pomůcek zraku. Přesto je striktně doporučeno nedívat se při používání přímo do zdroje světla. Pokud byste tak činili opakovaně a dlouhodobě, mohlo by dojít k poškození vašeho zraku.
- V případě jakýchkoliv nejasností a dotazů nás neváhejte kdykoliv kontaktovat:
Tel: 737 196 160 Email: mh@santadria.cz



NEJČASTĚJŠÍ OTÁZKY A ODPOVĚDI

Proč je výrazný cenový rozdíl přístrojů v kosmetických salonech a přístrojích pro domácí použití?

Hlavním důvodem je rozdílná frekvence používání. Přístroje v kosmetických salonech musí být schopné pracovat nepřetržitě od rána do večera. Tím je kladena zvýšená náročnost na použité materiály a celkovou technologickou koncepci (větší zdroje napájení, větší míra chlazení, atd.) Výkon kosmetických přístrojů pro domácí použití je navržen tak, aby uživateli splnil avizované benefity. Vyšší frekvence použití = dražší výrobní náklady.

Jaký je důvod čištění/dezinfekce aplikační hlavice?

Po skončení ošetření mohou na aplikační hlavici ulpět mikroskopické částičky kůže. Očištěním zabráníte jednak jejich případnému vniknutí do přístroje a zajistíte především hygienu provozu.

Jak často mohu přístroj používat?

Počet opakování ošetření je velice individuální. Záleží na věku a stavu pokožky. Ideální je jednou maximálně dvakrát do týdne. Pleť a zejména oblast dermis potřebuje čas pro autonomní proces regenerace. Rozhodně neplatí rovnice – čím častěji, tím lepší dosažitelné výsledky. Stejně tak neplatí, čím větší výkon, tím rychlejší a lepší výsledek. Pleť každého z nás je orgán s individuálním stupněm citlivosti. Pro někoho může být střední hodnota výkonu již výrazně bolestivá, někdo nemá problém při delším ošetření nejvyšší výkon.

Jak dlouho by mělo trvat individuální ošetření pleti?

U každého automatického programu je optimální délka 3 minuty. Kompletní ošetření při využití všech programů by vám tak nemělo zabrat více než 15 minut.

Existují nějaké kontraindikace? (situace, kdy nelze přístroj používat)

Přístroj BeautyRelax Multicare je určen pro všechny typy pleti bez věkového omezení uživatele. Přístroj není vhodné používat, pokud trpí uživatel vážným kožním onemocněním. Viz. seznam kontraindikací v úvodu návodu.

Je nezbytné v režimu fotonového světla používat nějaké ochranné pomůcky zraku?

Při používání červeného nebo modrého světla není třeba ochranných pomůcek zraku. Přesto je striktně doporučeno nedívat se při používání přímo do zdroje světla. Pokud byste tak činili opakovaně a dlouhodobě, mohlo by dojít k poškození vašeho zraku.

Je přístroj zdravotnický prostředek?

Nikoliv. Přístroj neslouží pro léčbu závažných kožních onemocnění. Přístroj NELEČÍ: aktinickou keratózu, basaliomy, melanomy, spinaliom, atopický ekzém, kontaktní ekzém, solární dermatitidu lupénku.

Jak postupovat, když baterie ztratí po delší době kapacitu?

Pokud se postupem času kapacita baterie výrazně sníží, neváhejte nás kontaktovat na emailové adrese: mh@santadria.cz Zašleme informace, jakým způsobem lze výměnu baterie řešit.

Má přístroj nějakou certifikaci?

Přístroj na standardní evropskou certifikaci. Splňuje veškeré normy, které jsou kladeny na přístroje tohoto typu. Prohlášení o shodě je součástí dokumentace k produktu v krabici.

Kde se přístroj vyrábí?

Přístroj si necháváme vyrábět v Číně dle našich požadavků a specifikací. Garantujeme standardní záruční i pozáruční servis.

Může přístroj používat více osob?

Primárně to nedoporučujeme. Pakliže se však jedná o rodinné příslušníky a je po každém ošetření dodržen proces čištění a dezinfekce aplikační hlavice, druhá osoba přístroj použít může.

Jaké kosmetické přípravky kombinovat během ošetření přístrojem BeautyRelax Multicare?

Používat můžete jakékoliv vámi oblíbené krémy a séra. Vždy však dbejte na to, aby byla hlavice důkladně po ošetření pleti dokonale vysušena.

Jaké části těla lze přístrojem ošetřit?

Přístroj je určen pro ošetření oblasti obličeje a krku.

NABÍJENÍ BATERIE

Přístroj má v sobě zabudovanou nabíjecí baterii. Jakmile svítí během používání symbol baterie, je třeba přístroj nabít.

Postup nabíjení:

1. Pro nabíjení používejte napájecí adaptér, který je součástí balení.
2. V průběhu nabíjení ikonka baterie bliká.
3. Jakmile je baterie nabita, ikonka baterie přestane blikat.
4. Délka nabíjení závisí na stavu zbývajících energie baterie a její celkové kondici.
5. Pokud je přístroj zapojen k nabíjecímu adaptéru, přístroj nepoužívejte.

ČIŠTĚNÍ A ÚDRŽBA

Vždy dbejte na to, aby po dokončení ošetření byla aplikační hlavice očištěna. Nepoužívejte žádné agresivní čisticí prostředky. Doporučujeme použít speciální desinfekční spreje, které se běžně používají např. ve zdravotnictví nebo kosmetických salónech pro očištění nástrojů. Postačí i klasický čistý líh. Vlhkost nesmí NIKDY proniknout přímo dovnitř přístroje. Před čištěním je vhodné kroužek pro uchycení hadříčky vyjmout. Na čištění je ideální vatový kosmetický tampónek nebo suchá utěrka. Než přístroj znovu použijete, nesmí na aplikátoru zůstat žádné zbytky gelu, kosmetického krému či séra. Závěrem vždy zkontrolujte, že je aplikační hlavice kompletně suchá. V žádném případě nepoužívejte při údržbě hlavice žádné ostré předměty, které by mohly poškodit její povrch. Mohlo by dojít k poškození povrchu kontaktní plochy hlavice.

LIKVIDACE POUŽITÝCH ELEKTRICKÝCH A ELEKTRONICKÝCH ZAŘÍZENÍ



Tento symbol na produktech nebo v průvodních dokumentech znamená, že použité elektrické a elektronické výrobky nesmí být přidány do běžného komunálního odpadu. Ke správné likvidaci, obnově a recyklaci předejte tyto výrobky na určená sběrná místa. Alternativně v některých zemích Evropské unie nebo jiných evropských zemích můžete vrátit své výrobky místnímu prodejci při koupi ekvivalentního nového produktu. Správnou likvidací tohoto produktu pomůžete zachovat cenné přírodní zdroje a napomáháte prevenci potenciálních negativních dopadů na životní prostředí a lidské zdraví, což by mohly být důsledky nesprávné likvidace odpadů. Další podrobnosti si vyžádejte od místního úřadu nebo nejbližšího sběrného místa. Tento symbol je platný v Evropské unii. Chcete-li tento výrobek zlikvidovat, vyžádejte si potřebné informace o správném způsobu likvidace od místních úřadů nebo od svého prodejce.

CERTIFIKACE



Výrobek je schválen k použití v zemích Evropské unie a je opatřen značkou CE. Prohlášení o shodě a veškerá dokumentace je k dispozici u dovozce.

DOVOZCE

SANTADRIA s.r.o., Mojžírovo nám. 75/2 Brno, 612 00
IČO: 29195454 | DIČ: CZ29195454

V případě jakýchkoliv dotazů týkající se produktu, neváhejte se na nás obrátit:
Email: mh@santadria.cz

Tiskové chyby, vlastnosti a změny technických parametrů vyhrazeny.

ES PROHLÁŠENÍ O SHODĚ

Níže podepsaný, reprezentující firmu

SANTADRIA s.r.o.

Mojmírovo nám. 75/2, Brno 612 00, IČ: 29195454

tímto prohlašuje z pozice dovozce do zemí EU, že níže uvedený výrobek s obchodním názvem

Galvanická žehlička BeautyRelax Multicare

uvedený na trh pod modelovým označením: **BR-1370**

EAN: **8594166116764**

spadající do skupiny produktů obchodní značky **BeautyRelax iLift**

je ve shodě s následujícími evropskými normami:

EN 55014-1: 2017

EN 55014-2: 2015

Podrobnosti jsou uvedeny v test reportu číslo: LCS181122009CE001

Na základě splnění těchto směrnic byl produkt označen značkou CE.

Produkt je zároveň v souladu z RoHS směrnicí číslo 2002/95/EC(RoHS). Veškeré materiály jsou zdravotně nezávadné. Neobsahují žádné těžké kovy, např. kadmium a další toxické látky.

Pro bezpečné používání je nezbytné striktně postupovat dle pokynů uvedených v návodu k obsluze, který je součástí balení.



Martin Hrbek, jednatel

Místo vydání: Brno Dne: 20.6.2020