

NÁVOD K OBSLUZE

Galvanická žehlička BeautyRelax BR-2280

EYE&LIPS TWIN



OBSAH:

UPOZORNĚNÍ	4
OBSAH BALENÍ	5
KONTRAINDIKACE	5
HLAVNÍ VÝHODY	6
TECHNICKÉ PARAMETRY	6
POUŽITÍ SONOGELU	6
PŘEDSTAVENÍ PŘÍSTROJE	7
TEPELNÁ TERAPIE	7
VIBRACE	7
FOTONOVÉ SVĚTLO	7
TEPELNÁ TERAPIE	7
POPIS PŘÍSTROJE	8
POUŽITÍ PŘÍSTROJE	9
SCHÉMA PROGRAMŮ PŘÍSTROJE	9
POZNÁMKY K POUŽÍVÁNÍ PŘÍSTROJE	10
DBEJTE ZVÝŠENOU POZORNOST	11
METODA OŠETŘENÍ OBLIČEJE A KRKU	12
NABÍJENÍ BATERIE	13
ČIŠTĚNÍ A ÚDRŽBA	13
LIKVIDACE POUŽITÝCH ELEKTRONICKÝCH ZAŘÍZENÍ	13
CERTIFIKACE	13
DOVOZCE	13

Vážený zákazníku, děkujeme vám za projevenou důvěru při koupi našeho produktu. Před prvním použitím prosím pečlivě přečtěte všechny podrobné informace uvedené v návodu k použití. Zvýšenou pozornost věnujte zejména bezpečnostním upozorněním. Přístroj používejte přesně podle uvedených pokynů. Všechny tyto kroky přispějí k maximálnímu využití všech funkcí přístroje. V tomto návodu se vám pokusíme co nejlépe přiblížit používané technologie a způsob, jak přístroj co nejlépe používat.

Pokud během prostudování návodu narazíte na jakékoliv nejasnosti, neváhejte nás kontaktovat na emailové adrese: mh@santadria.cz

Návod k použití si pečlivě uschovejte pro případné pozdější nahlédnutí.

UPOZORNĚNÍ

- Před prvním uvedením do provozu si přečtěte tento návod k obsluze, prohlédněte veškerá vyobrazení a návod si uschovejte pro případnou pozdější potřebu.
- Je-li vaše pokožka postižena závažným kožním onemocněním, přístroj nepoužívejte. První použití konzultujte se svým praktickým lékařem.
- Přístroj je primárně určen pro vaši osobní potřebu. Nesdílejte jej s rodinnými příslušníky nebo přáteli. Pokud přístroj používá více osob, je třeba věnovat zvýšenou pozornost zásadám hygieny.
- Pokud se přístroj poškodil, nepracuje správně nebo spadl do vody, nikdy ho neuvádějte do provozu.
- Pokud je přístroj rozbítý, nedotýkejte se vnitřních částí, aby nedošlo k úrazu elektrickým proudem.
- Pokud spadne přístroj na zem, může být poškozen. V tomto případě přístroj dále nepoužívejte a kontaktujte servisní oddělení prodejce.
- Přístroj nepoužívejte v blízkosti vody nebo v místech se zvýšenou vlhkostí (vana, sprcha, bazén, atd.).
- Přístroj není omyvatelný ani vododěsný. Nesmí být ponořeno do vody nebo pod proud tekoucí vody.
- Přístroj nenechávejte bez dozoru. Po každém použití přístroj vždy důsledně vypněte.
- Pokud byl přístroj přenesen z velmi chladného do velmi teplého prostředí, před jeho použitím vyčkejte alespoň 3 hodiny.
- Přístroj není určen pro používání dětmi a těmi osobami, jejichž fyzická nebo duševní kondice neumožňuje bezpečné používání spotřebiče.
- Přístroj nepokládejte ani nepoužívejte na horkých tepelných zdrojích (radiátor, kamna, oheň, atd.)
- Přístroj se nepokoušejte sami rozmontovat nebo opravovat.
- Přístroj skladujte v suchém prostředí. Snažte se, aby byl chráněn před působením prachu.
- Přístroj nevystavujte přímému slunečnímu záření.
- Distributor neručí za škody, které byly způsobeny nesprávným používáním v rozporu s pokyny v tomto návodu k použití. Není odpovědný za následky, které byly způsobeny nedodržením bezpečnostních upozornění.
- Za případné škody na zdraví či majetku při jiném způsobu používání nese distributor odpovědnost.



OBSAH BALENÍ

- Galvanická žehlička BeautyRelax BR-2280 EYE&LIPS TWIN.
- Napájecí USB kabel.
- Návod k obsluze.

KONTRAINDIKACE

Přístroj **nesmí** v žádném případě používat osoby, kterých se týká některý z těchto stavů:

- Epilepsie, virové onemocnění
- Při stavu vysokých horeček
- Kožní onemocnění
- Srdeční onemocnění, kardiostimulátor, hypertenze
- Kovové implantáty v těle
- Pacienti, kteří podstoupili operativní zákrok s transplantací
- Osoby, které vyžadují trvalý dohled, smí přístroj používat pouze po předchozí konzultaci s lékařem



HLAVNÍ VÝHODY

- Napomáhá účinně zpracovat kosmetické krémy a séra
- Ideální na použití pro oblast kolem očí nebo rty
- Účinné látky z kosmetických přípravků jsou penetrovány hluboko do pleti
- Vysokofrekvenční vibrační masáž podporuje krevní oběh a lymfatický systém obličeje
- Použití je vhodné pro všechny typy pleti

TECHNICKÉ PARAMETRY

- Výkon: 10W
- Napětí: 5V
- Nabíjení: vestavěná baterie Li-ion 400mAh
- Napájení: USB kabelem (součástí balení)
- Rozměry: 14,5x4x2cm
- Hmotnost: 190g

POUŽITÍ SONOGELU

Před použitím je vhodné na pleť nanést tenkou vrstvu minimálně čirého vodivého gelu (není součástí balení). Aplikáční gel, tzv. SONOGEL, zakoupíte v jakémkoliv prodejně zdravotnických potřeb (možno zakoupit i v lékárně). Gel je pro použití přístroje velice důležitý. Vytváří nezbytnou pojivou vrstvu mezi aplikátorem a pokožkou. Je vyroben na vodní bázi. Nemůže uškodit aplikační hlavici. Užití aplikačního gelu je nezbytné. Galvanický proud se tak může na pleť lépe navázat. Použit můžete jakýkoliv kosmetický přípravek na vodní bázi (kosmetický krém, sérum, ...).




PŘEDSTAVENÍ PŘÍSTROJE

Galvanická žehlička Beautyrelax Eye&lips Twin je primárně určena pro ošetření oblasti kolem očí a rtů. Nabízí unikátní řešení pomocí dvou aplikátorů. Použití je tak dvojnásobně efektivnější, než ošetření přístrojem obdobného typu. Kombinuje technologie, které napomáhají penetrovat účinné látky kosmetických přípravků hluboko do pokožky. Galvanický proud, vibrace, tepelná terapie, červené a modré světlo.


TEPELNÁ TERAPIE

Galvanický proud napomáhá penetrovat výživové látky z kosmetických sér hluboko do pokožky. Absolutní turboefekt pro vaše kosmetické přípravky! Je zabráněno vyschnutí na povrchu pleti bez dalšího využití.




VIBRACE

Správná funkce lymfatického systému platí nejen pro tělesné končetiny, ale také pro náš obličej. Pokud máme lymfu a krevní oběh v pořádku, odvod nečistot z krve probíhá násobně lepším způsobem. Zlepšení krevního oběhu = stimulace lymfatického systému = lepší odvod nečistot a škodlivin z těla = krásná a zdravá pleť. Jednoduchá rovnice, která platí nejen pro obličej, ale pro celé naše tělo. Jemná vibrační masáž patří z technologického hlediska mezi nejjednodušší, ale zároveň velmi účinnou techniku ošetření pleti.



FOTONOVÉ SVĚTLO

Světlo je zjednodušeně viditelná část elektromagnetického záření různé frekvence. Dosahuje různých vlnových délek v intervalu 390 až 760nm (nanometrů). Lidské oko je schopné vnímat světlo o vlnových délkách v rozsahu od 400 do 800nm. Při fotonové terapii proniká světlo do těla jako proud energie ve formě fotonů. Je vědecky prokázáno, že různé vlnové délky světla mají za následek specifické účinky při péči o pleť. Studie ověřily reálný pozitivní terapeutický přínos pro živé tkáně a organismy na buněčné úrovni. Beautyrelax Eye&lips Twin nabízí funkci červeného a modrého světla.

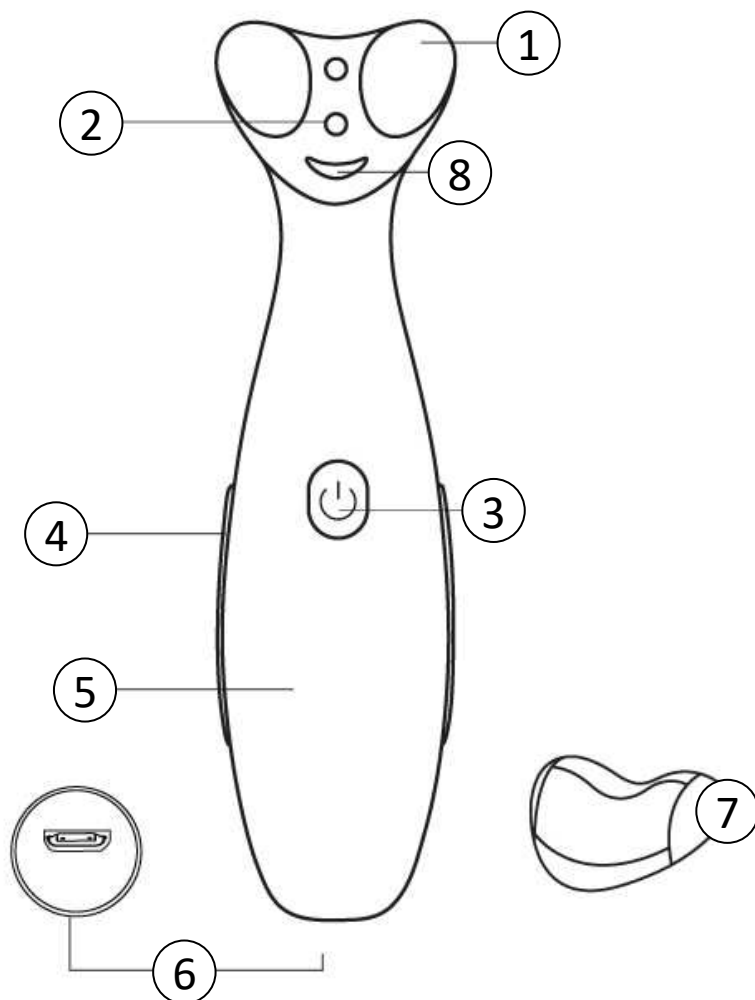


TEPELNÁ TERAPIE

Teplu podporuje přirozenou detoxikaci organismu. Zmenšuje velikost kožních pórů. Výrazně podporuje lokální krevní oběh v oblasti obličeje. Teplota se pohybuje kolem 45°C.



POPIS PŘÍSTROJE



1. Aplikační hlavice nerez ocel
2. LED světla fotonové terapie
3. Tlačítko ON/OFF
4. Vodící pásy
5. Tělo přístroje
6. Vstup pro napájecí USB kabel
7. Kryt aplikační hlavice
8. Světelná signalizace stavu přístroje

POUŽITÍ PŘÍSTROJE

1. Zapněte přístroj pomocí tlačítka **ON/OFF**.
2. Zapnutí přístroje indikuje krátké zavibrování aplikační hlavice. Světelná signalizace svítí modře – přístroj pracuje správně. Zároveň svítí modré světlo fotonové terapie.
3. Zapnutí přístroje indikuje krátké zavibrování aplikační hlavice. Světelná signalizace svítí modře – přístroj pracuje správně. Zároveň svítí modré světlo fotonové terapie.
4. Přístroj se po zapnutí nachází v pohotovostním režimu. Uchopte přístroj tak, aby byly vaše prsty umístěny na obou vodících kontaktních plochách umístěných a bočních stranách přístroje. Při kontaktu aplikátoru s pletí se aktivuje galvanický proud, vibrace a působení tepla.
5. Dalším krátkým stiskem tlačítka ON/OFF se modré světlo přepne a červené. Galvanický proud, vibrace a působení tepla zůstávají aktivní (při kontaktu aplikátoru s pletí a prsty na vodících páskách).
6. Dalším krátkým stiskem tlačítka ON/OFF aktivujete funkci galvanického proudu, vibrací a působení tepla.
7. Přístroj můžete kdykoliv vypnout dlouhým stiskem tlačítka ON/OFF.
8. V případě nečinnosti v délce 2 minut se přístroj automaticky vypne.

SCHÉMA PROGRAMŮ PŘÍSTROJE

1. VYPNUTO
2. MODRÉ SVĚTLO + GALVANICKÝ PROUD + VIBRACE + TEPLA
3. ČERVENÉ SVĚTLO + GALVANICKÝ PROUD + VIBRACE + TEPLA
4. GALVANICKÝ PROUD + VIBRACE + TEPLA
5. VYPNUTO

POZNÁMKY K POUŽÍVÁNÍ PŘÍSTROJE

1. Funkce galvanického proudu, vibrací a tepla pracují pouze v případě, kdy při držení přístroje jsou vaše prsty v kontaktu s vodícími pásky na bočních stranách přístroje. V opačném případě aplikační hlavice nebude tyto technologie generovat. Při kontaktu prstů s vodícími pásky se uzavře okruh mezi vámi a přístrojem. Tímto způsobem tak můžete ošetřit pouze sami sebe. Pokud se pokusíte ošetřit pleť druhé osoby, galvanický proud, vibrace a teplo nebudou aktivní.
2. V průběhu používání, kdy je aplikační hlavice v kontaktu s pleť, můžete cítit výrazné teplo. Jedná se o působení tepelné terapie.
3. Pro správnou funkčnost galvanického proudu doporučujeme zvýšit vodivost pleti pomocí sonogelu nebo jiného kosmetického přípravku na vodní bázi. Obecně platí, že lepší jsou látky bez přidaných barviv nebo aromat, které by mohly citlivou pokožku podráždit. Je třeba si vyzkoušet, jaký typ přípravku vaše pleť snáší nejlépe.
4. V průběhu ošetření obličeje se snažte vyhnout oblasti spánků a dbejte zvýšenou pozornost při ošetření očního okolí. V oblasti kolem očí je pokožka velmi tenká a citlivá. Proto v těchto partiích nevyvíjejte aplikátorem na pleť velký tlak.
5. Jednotlivé programy můžete během jednoho ošetření pleti vzájemně kombinovat. Není však nezbytně nutné použít za všech okolností všechny programy.
6. Použití přístroje nevyžaduje žádné ochranné brýle. Pouze se snažte vyhnout dlouhému přímému pohledu na světlo. Z dlouhodobého hlediska tím chráníte svůj zrak.
7. Pro maximální efekt použití přístroje se vždy snažte, aby byly nejlépe oba aplikátor hlavice v plném kontaktu s pleť.
8. Kosmetický přístroj je vhodný pro ošetření celého obličeje. Vynikajících výsledků lze docílit zejména v oblasti očního okolí. Působení galvanického proudu, vibrací, tepla a červeného světla může výrazně potlačit tmavé kruhy pod očima. Významně podpoří krevní oběh.



DBEJTE ZVÝŠENOU POZORNOST



Funkce galvanického proudu, vibrací a tepla pracují pouze v případě, kdy při držení přístroje jsou vaše prsty v kontaktu s vodícími pásky na bočních stranách přístroje. V opačném případě aplikační hlavice nebude galvanický proud a vibrace generovat. Při kontaktu prstů s vodícími pásky se uzavře okruh mezi vámi a přístrojem. Tímto způsobem tak můžete ošetřit pouze sami sebe. Pokud se pokusíte ošetřit pleť druhé osoby, galvanický proud, vibrace a teplo nebudou aktivní.

METODA OŠETŘENÍ OBLIČEJE A KRKU



ČELO: pohybujte se směrem od středu čela ke kraji, pokryjte postupně celou plochu



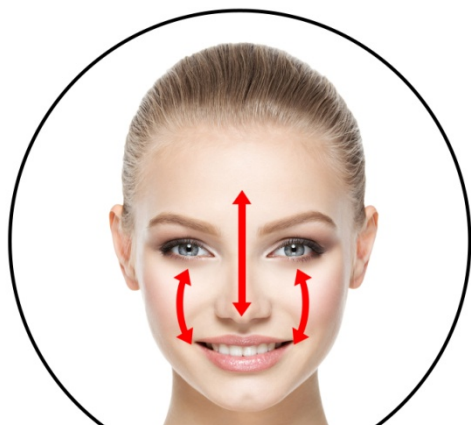
NOS: pohybujte se směrem od čela kolem nosu k tváři, od shora dolů



TVÁŘ: pohybujte se po tváři ve směru zdola nahoru



BRADA: pohybujte se od špičky brady po konturách obličeje, směrem zdola nahoru



T zóna: pohybujte se od čela ke špičce nosu a tváři, pohyb v obou směrech



Krk: pohybujte se od brady směrem k uchu a poté dolů ke krku nahoru

NABÍJENÍ BATERIE

Přístroj má v sobě zabudovanou nabíjecí baterii. Nízký stav baterie signalizuje blikající symbol baterie na displeji.

Postup nabíjení:

1. Pro nabíjení používejte napájecí kabel, který je součástí balení.
2. Druhý konec připojte do USB portu počítače nebo notebooku.
3. Délka nabíjení se odvíjí v závislosti na stavu vybití baterie.
4. Průběh nabíjení signalizuje červená světelná signalizace.

Upozornění: Nabíjecí kabel **nepřipojujte** k síťovému adaptéru 220V. Mohlo by dojít k poškození baterie. Jako zdroj energie využijte pouze USB port počítače nebo notebooku.

ČIŠTĚNÍ A ÚDRŽBA

Vždy dbejte na to, aby po dokončení ošetření byl aplikátor očištěn. Nepoužívejte žádné agresivní čisticí prostředky. Doporučujeme použít speciální desinfekční spreje, které se běžně používají např. ve zdravotnictví nebo kosmetických salónech pro očištění nástrojů. Postačí i klasický čistý líh. Vlhkost nesmí NIKDY proniknout přímo dovnitř přístroje. Na čištění je ideální vatový kosmetický tampónek nebo suchá utěrka. Než přístroj znovu použijete, nesmí na aplikátoru zůstat žádné zbytky gelu, kosmetického krému či séra. Výrazně by došlo ke zkrácení životnosti aplikátoru. V žádném případě nepoužívejte při údržbě aplikátoru žádné ostré předměty, které by mohly poškodit její povrch.

LIKVIDACE POUŽITÝCH ELEKTRONICKÝCH ZAŘÍZENÍ



Tento symbol na produktech nebo v průvodních dokumentech znamená, že použité elektrické a elektronické výrobky nesmí být přidány do běžného komunálního odpadu. Ke správné likvidaci, obnově a recyklaci předejte tyto výrobky na určená sběrná místa. Alternativně v některých zemích Evropské unie nebo jiných evropských zemích můžete vrátit své výrobky místnímu prodejci při koupi ekvivalentního nového produktu. Správnou likvidací tohoto produktu pomůžete zachovat cenné přírodní zdroje a napomáháte prevenci potenciálních negativních dopadů na životní prostředí a lidské zdraví, což by mohly být důsledky nesprávné likvidace odpadů. Další podrobnosti si vyžádejte od místního úřadu nebo nejbližšího sběrného místa. Tento symbol je platný v Evropské unii. Chcete-li tento výrobek zlikvidovat, vyžádejte si potřebné informace o správném způsobu likvidace od místních úřadů nebo od svého prodejce.

CERTIFIKACE



Výrobek je schválen k použití v zemích Evropské unie a je opatřen značkou CE. Prohlášení o shodě a veškerá dokumentace je k dispozici u dovozce.

DOVOZCE

SANTADRIA s.r.o., Mojmírovo nám. 75/2 Brno, 612 00
IČO: 29195454 | DIČ: CZ29195454

V případě jakýchkoliv dotazů týkající se produktu, neváhejte se na nás obrátit:
Email: mh@santadria.cz Tel: 737 196 160

Tiskové chyby, vlastnosti a změny technických parametrů vyhrazeny.