

# NÁVOD K OBSLUZE

Estetický přístroj pro lifting pleti

**BeautyRelax BR-2933**

**HIFU TWIN ATTACK PROFESSIONAL**



## OBSAH:

SLOVO ÚVODEM	3
UPOZORNĚNÍ	4
KOMERČNÍ POUŽÍVÁNÍ PŘÍSTROJE	5
KONTRAINDIKACE	6
DOPORUČENÉ PARTIE OŠETŘENÍ	6
ZAKÁZANÉ PARTIE OŠETŘENÍ	6
POUŽITÍ SONOGELU	6
HLAVNÍ VÝHODY	7
VLASTNOSTI PŘÍSTROJE	7
OBSAH BALENÍ	7
PROBLEMATIKA VÝSKYTU VRÁSEK	8
METODY REDUKCE VRÁSEK	8
PŘEDSTAVENÍ PŘÍSTROJE	9
RADIOFREKVENCE	10
HIFU	11
POPIS PŘÍSTROJE	12
POPIS OVLÁDACÍHO PANELU	14
POPIS APLIKAČNÍ HLAVICE	15
INSTALACE PŘÍSTROJE	16
INSTALACE KAZETY APLIKÁTORU	17
OVLÁDÁNÍ PŘÍSTROJE	18
DOPORUČENÁ METODA POHYBU PO PLETI	19
METODA OŠETŘENÍ OBLIČEJE A KRKU	20
POZNÁMKY K POUŽÍVÁNÍ PŘÍSTROJE	21
DŮLEŽITÁ VÝSTRAHA	23
ČAS OŠETŘENÍ	24
ČIŠTĚNÍ A ÚDRŽBA	24
ŽIVOTNOST APLIKAČNÍ HLAVICE	24
DŮLEŽITÉ POKYNY POUŽÍVÁNÍ RADIOFREKVENCE	25
NEJČASTĚJŠÍ OTÁZKY A ODPOVĚDI	26
PÁR VĚT ZÁVĚREM	28
TECHNICKÉ PARAMETRY	29
LIKVIDACE POUŽITÝCH ELEKTRO ZAŘÍZENÍ	29
CERTIFIKACE	29
EU DISTRIBUTOR	29
ES PROHLÁŠENÍ O SHODĚ	30

## **SLOVO ÚVODEM**

Vážený zákazníku, děkujeme vám za projevenou důvěru při koupi našeho produktu. Před prvním použitím prosím pečlivě přečtěte všechny podrobné informace uvedené v návodu k obsluze. Zvýšenou pozornost věnujte zejména výstrahám a bezpečnostním upozorněním. Přístroj používejte přesně podle uvedených pokynů. Všechny tyto kroky přispějí k maximálnímu využití všech funkcí přístroje a ochraně všeho zdraví. V tomto návodu k obsluze se vám pokusíme co nejlépe přiblížit používané technologie a způsob, jak přístroj co nejlépe používat.

Veškeré instrukce uvedené v tomto návodu k obsluze neberte prosím na lehkou váhu. Estetický přístroj pro neinvazivní ošetření pleti pracuje s technologií, která je bezbolestná a bezpečná. Přístroj prošel dlouhým vývojem a bezpečnost splňuje z hlediska splnění všech zákonem stanovených bezpečnostních norem. Aby bylo možné efektivně stimulovat vrstvu dermis, kde se nachází kolagenní a elastická vlákna zodpovědná za kondici pleti, pracuje přístroj s určitým výkonem. Pokud nebudete postupovat dle uvedených pokynů, nebudete ctít upozornění a výčet kontraindikací, můžete si váš zdravotní stav v krajním případě negativně ovlivnit. Na druhou stranu nemějte z používání přístroje obavu. Konstrukce, vlastnosti a technologie jsou přizpůsobeny používání v domácích podmínkách bez dohledu erudované osoby z oblasti zdravotnictví (doktor, dermatolog).

### Úvodní důležité informace související s přístrojem a jeho používáním:

- Estetický přístroj BeautyRelax spadá do kategorie estetických přístrojů. **Nejedná se o zdravotnický prostředek.** Neslouží k léčbě žádného kožního onemocnění. Nabízí technologii, která při použití za specifických podmínek napomáhá zvýšení pružnosti pleti.
- Estetický přístroj BeautyRelax poskytuje neinvazivní ošetření. V praxi to znamená, že žádná z částí aplikační hlavičky fyzicky neprotrhne pod kůži. Přístroj nedisponuje žádnou technologií, která by narušila integritu pleti.
- Estetický přístroj BeautyRelax je certifikován a splňuje všechny normy, které jsou na přístroj podobného druhu kladeny. Je zajištěna bezpečnost všech elektronických součástí.
- Ošetření je vždy spojeno s čirým vodivým gelem (sonogel). Lze zakoupit v jakékoliv lékárně nebo prodejně zdravotních potřeb. Stojí pár desítek korun. Rozhodně stačí nejlevnější. Neplatí čím dražší, tím lepší. Hlavním účelem nanesení jemné vrstvičky gelu na pleť je zvýšení vodivosti. RF THERMAGE a HIFU technologie získají lepší schopnost navázat na pleť.
- Rozhodně neplatí, čím častější používání přístroje, tím dosáhnete rychlejších výsledků. Dejte vašemu tělu dostatečný čas, aby mohlo zpracovat energii, která je použitím přístroje uvolněna. Výrazně tak přispějete k ochraně vašeho zdraví. Pleť po ošetření dostatečně hydratujte běžně dostupnými kosmetickými přípravky. Výrazně tak přispějete k lepšímu průběhu její regenerace.

**Návod k použití si pečlivě uschovejte pro případné pozdější nahlédnutí.**

Přejeme, ať vám přístroj dobře slouží a splňuje očekávání, které jste měli před jeho nákupem.

Tým BeautyRelax.cz

## UPOZORNĚNÍ

- Před prvním uvedením do provozu si přečtěte tento návod k obsluze, prohlédněte veškerá vyobrazení a návod si uschovejte pro případnou pozdější potřebu. Instalaci přístroje provádějte podle pokynů uvedených v tomto návodu k obsluze.
- Je-li vaše pokožka postižena závažným kožním onemocněním, přístroj nepoužívejte. Pokud si nejste jisti, zda je váš zdravotní stav v souladu s podmínkami pro používání přístroje, vhodnost používání konzultujte se svým praktickým lékařem.
- Pokud přístroj používá více osob, je třeba věnovat zvýšenou pozornost zásadám hygieny. Po každém použití je třeba důkladně dezinfikovat aplikační hlavici roztokem na bázi alkoholu.
- Pokud se přístroj poškodil, nepracuje správně nebo spadl do vody, nikdy ho neuvádějte do provozu.
- Pokud je přístroj rozbitý, nedotýkejte se vnitřních částí, aby nedošlo k úrazu elektrickým proudem.
- Pokud spadne přístroj na zem, může být poškozen. V tomto případě přístroj dále nepoužívejte a kontaktujte servisní oddělení prodejce.
- Přístroj nepoužívejte v blízkosti vody nebo v místech se zvýšenou vlhkostí (vana, sprcha, bazén, atd.).
- Přístroj není vodotěsný. Žádná z jeho součástí nesmí být ponořena do vody nebo pod proud tekoucí vody.
- Přístroj nenechávejte bez dozoru. Po každém použití přístroj vždy důsledně vypněte.
- Pokud byl přístroj přenesen z velmi chladného do velmi teplého prostředí, před jeho použitím vyčkejte alespoň 3 hodiny.
- Přístroj není určen pro používání dětmi a těmi osobami, jejichž fyzická nebo duševní kondice neumožňuje bezpečné používání přístroje.
- Přístroj nepokládejte ani nepoužívejte na horkých tepelných zdrojích (radiátor, kamna, oheň, atd.)
- Přístroj se nepokoušejte sami rozmontovat nebo opravovat.
- Přístroj skladujte v suchém prostředí. Snažte se, aby byl chráněn před působením prachu.
- Přístroj v průběhu používání žádným způsobem nezakrývejte.
- Přístroj nevystavujte přímému slunečnímu záření.
- **Distributor neručí za škody, které byly způsobeny nesprávným používáním v rozporu s pokyny v tomto návodu k použití. Není odpovědný za následky, které byly způsobeny nedodržením bezpečnostních upozornění.**
- **Za případné škody na zdraví či majetku při jiném způsobu používání nenese distributor odpovědnost.**



## **KOMERČNÍ POUŽÍVÁNÍ PŘÍSTROJE**

BeautyRelax HIFU TWIN ATTACK PROFESSIONA je přístroj, který je určen pro kosmetické ošetření pleti na velmi kvalitní a profesionální úrovni. Přístroj není zdravotnický prostředek. Neslouží k léčbě žádného kožního onemocnění. Přístroj neposkytuje prostřednictvím aplikační hlavičky technologii, která by narušila integritu pleti. Nevyužívá žádné jehly. Žádná část z aplikačních hlavic nikdy nepronikne skrz povrch pleti. Přístroj byl vyvinut tak, aby zlepšil pružnost a kondici pleti. Pomocí technologie radiofrekvenčních vln prohřívá vrstvu dermis pro podporu tvorby vlastního kolagenu a elastických vláken.

Rozsah licence pro využívání radiofrekvence a ultrazvuku za účelem komerčního používání je dána zákonem v každé zemi Evropské unie. Ten stanoví, jaká je třeba úroveň erudice pro uvedenou technologii, který přístroj nabízí. Respektive dosaženou úroveň vzdělání/licence pro přístroj obdobného typu.



Distributor/prodejce SANTADRIA s.r.o. nenesí žádnou odpovědnost za používání přístroje za podmínek, které jsou v rozporu s legislativou v dané zemi používání. Provozovatel může veřejně pro komerční použití pracovat s přístrojem pouze tehdy, pokud disponuje oprávněním dle aktuálně platného znění zákona/vyhlášky. Distributor/prodejce SANTADRIA s.r.o. nenesí žádnou odpovědnost za škody, které vznikly v rozporu s používáním podmínek stanovených v tomto návodu k obsluze.

## **KONTRAINDIKACE**

Přístroj **nesmí** v žádném případě používat osoby, kterých se týkají některé z těchto stavů:

- Virové onemocnění
- Při stavu vysokých horeček
- Cukrovka v nejzávažnějším stádiu
- Vysoký krevní tlak
- Kožní onemocnění
- Kardiostimulátor
- Kovové implantáty v těle (platí pro konkrétní místo ošetření pleti). Nevztahuje se na zubní implantáty. Vztahuje se na případné kovové předměty ihned pod povrchem pleti.
- Těhotenství
- V případech, kdy je pleť silně postižena akné (velké boláky s červenou a bílou hlavičkou)
- Pokud není pokožka po operativním zákroku důkladně zhojena

## **DOPORUČENÉ PARTIE OŠETŘENÍ**

- Obličej
- Krk
- Dekolt



## **ZAKÁZANÉ PARTIE OŠETŘENÍ**

- Oblast spánků
- Rty
- Oční víčka



## **POUŽITÍ SONOGELU**

Použití je vždy spojeno s čirým vodivým gelem. Kontaktní gel, tzv. SONOGEL, zakoupíte v jakékoliv prodejně zdravotnických potřeb (možno zakoupit i v lékárně). Gel je pro použití přístroje velice důležitý. Vytváří nezbytnou pojivou vrstvu mezi aplikátorem a pokožkou. Je vyroben na vodní bázi. Nemůže uškodit aplikační hlavicí. Užití kontaktního gelu je nezbytné. Radiofrekvenční vlny a ultrazvuk se tak mohou na pleť lépe navázat. Nepoužívejte žádné jiné kosmetické přípravky.



## **HLAVNÍ VÝHODY**

- Redukce jemných mimických vrásek
- Zvýšení pružnosti kontur obličeje
- Zpevnění a vypnutí pleti
- Remodelace kolagenních vláken
- Zcela neinvazivní charakter ošetření
- Bezpečné, bezbolestné používání
- Bez jakýchkoliv nepříjemných pocitů

## **VLASTNOSTI PŘÍSTROJE**

- Frekvence radiofrekvence: 6Mhz.
- Možnost nastavení úrovně intenzity: ano.
- Přímé zacílení na vrstvu SMAS.
- Remodelace kolagenových a elastických vláken.
- Určeno pro všechny typy pleti bez omezení.
- Neinvazivní ošetření (žádná část aplikátoru nepronikne mechanicky skrz pokožku).
- Samotné ošetření zabere pouhých několik minut.
- Skutečně účinné řešení pro zralou a unavenou pleť.
- Ošetření pleti bez zátěže organismu s maximální bezpečností použití.
- Určeno pro obličej, krk a dekolt.
- Praktické stolní provedení se síťovým napájením.
- Ošetření bez jakýchkoliv nepříjemných pocitů (na pleti je cítit pouze příjemné teplo).
- Optimalizovaný výkon pro maximální účinek při zachování šetrnosti k pleti.
- Vysoká účinnost ošetření i velmi zralé pleti s výraznými hlubokými vráskami.
- Podpora tvorby vlastního kolagenu a okamžitá remodelace elastických vláken.
- Zjemnění jizviček a nerovností pleti např. po akné.
- Zvýraznění charakteristických kontur obličeje.
- Pleť působí nesrovnatelně svěžím a mladistvým vzhledem.
- Příkladový lifting se skutečně dosažitelnými výsledky pro pleť velmi šetrnou metodou.
- Neinvazivní ošetření (žádná část aplikátoru neproniká mechanicky přes povrch pleti).
- Určeno pro používání doma nebo v salonu.
- Certifikovaný přístroj.

## **OBSAH BALENÍ**

- 1x Hlavní jednotka s aplikační hlavicí
- 1x Napájecí kabel
- 1x Hlavice 1: 4 kontaktní piny
- 1x Prodlužovací kabel 220V
- 1x Sonogel
- 1x Návod k obsluze

## PROBLEMATIKA VÝSKYTU VRÁSEK


Proces tvorby vrásek je přirozený jev. Jedná se o důsledek stárnutí pokožky. Postupem času ztrácí svoji pružnost. Dochází ke zpomalení buněčné obnovy, což má za následek neschopnost vytvářet dostatečné množství kvalitního kolagenu. Vlivem **snížené produkce kolagenu** vznikají na pokožce rýhy, které organismus není schopen bez pomoci vyrovnat. Zvrásnění pleti postupně proniká až do vrstvy dermis - škáry (podpůrná tkáň kůže). Výsledkem je pleť



s výskytem velkého množství hlubokých a výrazných vrásek. Vrásky je možné rozdělit do dvou základních skupin. **Dynamické vrásky**, které vznikají kontrakcí (stahováním svalů). Začínají se objevovat kolem 35. roku života. **Statické vrásky** jsou důsledkem povadnutí spodní vrstvy kůže a nízkou produkcí kolagenu. Statické vrásky se začínají objevovat kolem 40. roku života.

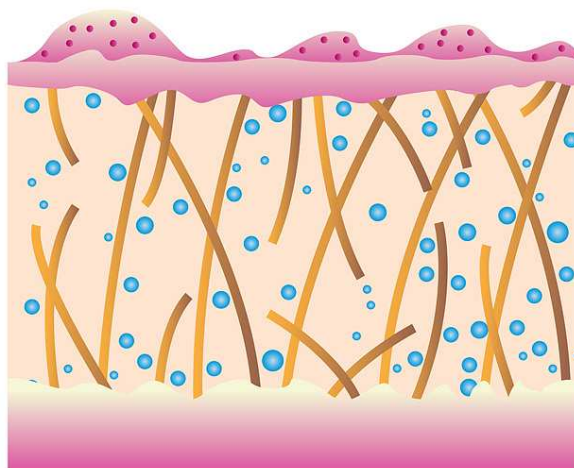
## METODY REDUKCE VRÁSEK

Možnosti odstranění vrásek se rozdělují do základních dvou skupin: **invazivní** a **neinvazivní**. Invazivní metoda zahrnuje všechny druhy chirurgických zákroků, kde se pracuje se skalpelem nebo injekcemi. Nástroj doktora prochází fyzicky přes povrch pleti. Neinvazivní metody zahrnují celou řadu kosmetických přípravků, krémů, gelů, olejů či sér. Další možností je přístrojové ošetření pleti pomocí vybraných technologií, které mají za úkol aktivně stimulovat přirozenou tvorbu kolagenu a posílení elastických vlánek. Velký rozmach v oblasti estetiky zažívá technologie **radiofrekvence**. Dosahuje nejlepšího poměru **šetrnosti** a **efektivity**.



### **VYPNUTÁ PLEŤ BEZ VRÁSEK**

DOSTATEČNÉ MNOŽSTVÍ KOLAGENU  
PRUŽNÁ ELASTICKÁ VLÁKNA



### **POVISLÁ PLEŤ S VRÁSKAMI**

NÍZKÉ MNOŽSTVÍ KOLAGENU  
SNÍŽENÁ PRUŽNOST ELASTICKÝCH VLÁKEN



## PŘEDSTAVENÍ PŘÍSTROJE

BeautyRelax HIFU Twin Attack Professional je estetický přístroj pro efektivní lifting pleti. Profesionální ošetření pleti s dosažitelným účinkem omlazení. Kombinuje hned několik technologií ošetření pleti: HIFU pro SMAS lifting, radiofrekvenci a červené světlo. Technologie působí nejen na podkožní tkáň, ale také tukovou vrstvu a svaly. Vyhlcení výrazných hlubokých vrásek. Zvýšení pružnosti pleti. Podpora tvorby kolagenu. Zvýraznění kontur obličeje. Formování podbradku. Nekompromisní liftingový efekt. Možnost plynulého dávkování výkonu. Přizpůsobí se každému uživateli s různou tloušťkou podkožní tukové tkáně. Stolní provedení. Spoušť je umístěna přímo na aplikační hlavici.



## RADIOFREKVENCE

### *Stručný princip fungování technologie*

Aplikační hlavice generuje energii prostřednictvím radiofrekvenčních vln se zcela specifickým výkonem a frekvencí. Radiofrekvenční vlny jsou optimalizovány k tomu, aby způsobily tepelný gradient, který významně ovlivňuje procesy ve vrstvě dermis. Dodaná energie aktivuje remodelaci kolagenových vláken a elastinu. Maximální možné zacílení energie i v lokalitách s výraznější tukovou vrstvou a následná excitace metabolických procesů má významný vliv na velmi efektivní vyhlazení povislých a deformovaných kontur. Technologie multipolární radiofrekvence je také někdy označeno zkráceně jako **THERMAGE**.



# HIFU

## Stručný princip fungování technologie

HIFU (High-Intensity Focused Ultrasound) je technologie, která se v oblasti estetiky využívá k neinvazivnímu omlazení pleti. Tato technologie využívá ultrazvukové vlny s vysokou intenzitou, které jsou zaměřeny na konkrétní hloubky pokožky.

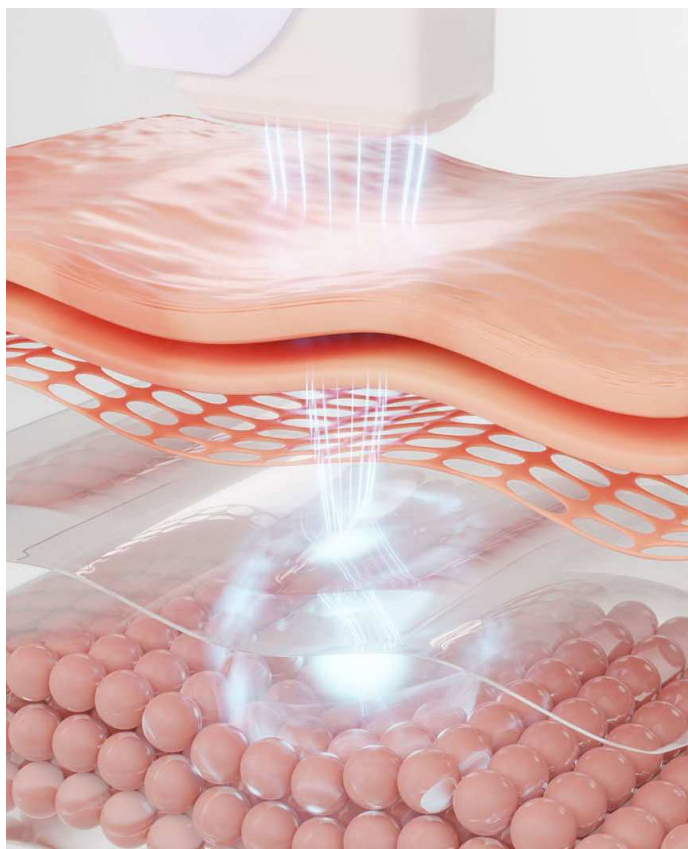
**Princip fungování:** Při ošetření HIFU je energie z ultrazvukových vln koncentrována na specifických hloubkách v pokožce. Tato energie může proniknout až do hlubších vrstev pokožky a ovlivnit tkáň, jako jsou vrstvy dermis a dokonce i podkožní vrstvy, což stimuluje regeneraci a zpevnění tkání.

**Kolagenová regenerace:** HIFU stimuluje tvorbu nového kolagenu, což je protein odpovědný za pevnost a pružnost pokožky. Tímto způsobem může pomoci redukovat vrásky, zpevnit kontury obličeje a celkově zlepšit texturu pleti.

**Neinvazivní povaha:** Jednou z hlavních výhod HIFU je to, že je neinvazivní. To znamená, že není nutný chirurgický zákrok, a tedy není nutný řez do pokožky. Uživatel není vystaven rizikům spojeným s chirurgickým zákrokem a zotavování obvykle probíhá rychleji.

**Cílení specifických oblastí:** HIFU umožňuje přesné zaměření na specifické oblasti pokožky, kde je potřeba regenerace a zpevnění. To umožňuje ošetření konkrétních problémových oblastí.

**Omlazení pleti:** Výsledkem ošetření HIFU může být zlepšení elasticity pleti, redukce vrásek a jemných linek, a celkově omlazený a zpevněný vzhled pleti.



HIFU technologie se používá také pro vybrané části těla. Vždy záleží na konkrétním provedení přístroje. Modelová varianta BeautyRelax HIFU TWIN ATTACK PROFESSIONAL je určena pro ošetření obličeje.



## POPIS PŘÍSTROJE

1. Aplikační hlavice
2. Ovládací panel
3. Prostor pro uložení hlavice
4. Mřížka ventilátoru
5. Hlavní jednotka přístroje



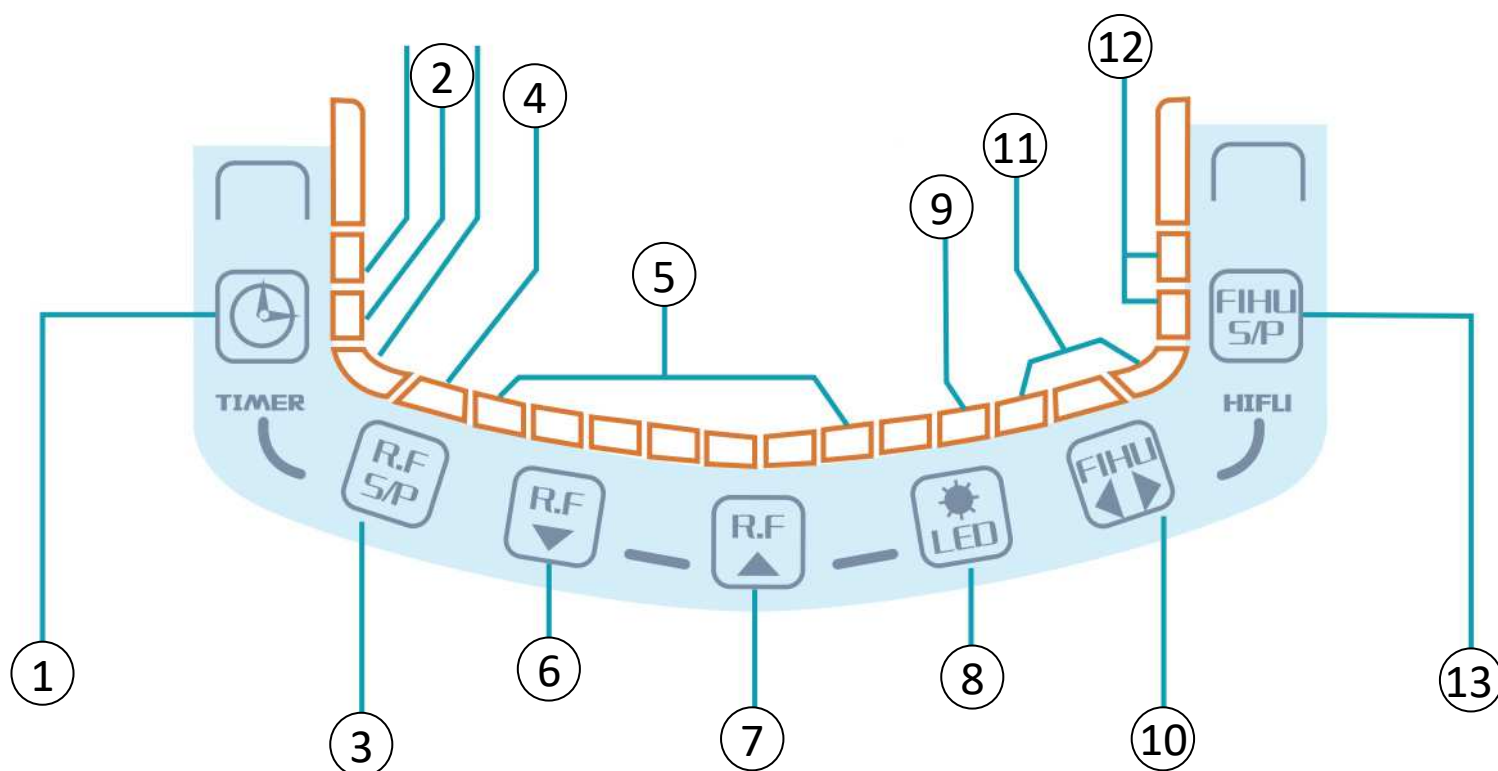
## POPIS PŘÍSTROJE

1. Mřížka ventilátoru
2. Světelná indikace aplikační hlavičky
3. Spoušť




## POPIS OVLÁDACÍHO PANELU

1. Tlačítko ON/OFF
2. Světelná indikace časovače (15,30,45min)
3. Tlačítko RF (funkce radiofrekvence thermage)
4. Světelná indikace aktivace radiofrekvence
5. Světelná indikace nastavení výkonu radiofrekvence
6. Tlačítko snížení výkonu radiofrekvence
7. Tlačítko zvýšení výkonu radiofrekvence
8. Tlačítko červené světlo
9. Světelná indikace aktivace červeného světla
10. Tlačítko nastavení výkonu HIFU
11. Světelná indikace nastavení výkonu HIFU technologie
12. Světelná indikace funkce HIFU
13. Tlačítko aktivace HIFU



## POPIS APLIKAČNÍ HLAVICE

Estetický přístroj pro lifting pleti BeautyRelax BR-2933 je svými schopnostmi předurčen pro komerční provoz. Velký rozsah nastavení funkcí umožňuje přizpůsobit se individuálním potřebám velkého počtu uživatelů. Důležitý je nejen rozsah nastavení funkcí, ale také variabilita aplikačních hlavic. Klíčovým prvkem pro maximální efektivitu použití přístroje je speciální konstrukce aplikační hlavice.



Kontaktní plocha aplikační hlavice je rozdělena na dvě hlavní části. Hlavice je tak schopna působit na pleť dvěma technologiemi současně - RF thermage a HIFU. Hlavice má velmi dlouhou životnost. Pokud se efektivita použití sníží, je možné kazetu vyměnit za novou.

## INSTALACE PŘÍSTROJE

1. Hlavní jednotku přístroje se vždy snažte umístit na rovnou pevnou plochu. Na spodní straně je umístěna mřížka ventilátoru.
2. Vždy dbejte na to, aby spodní část přístroje nebyla zakryta jakoukoliv bariérou. Především mřížka ventilátoru. Ve spodní straně jednotky je třeba ponechat určitý volný prostor, aby mohl vzduch přirozeně cirkulovat. Pokud byste vytvořili mechanickou bariéru, přístroj by neměl dostatečnou možnost chlazení a došlo by k jeho přehřátí a nenávratnému poškození.
3. Při plánování umístění přístroje berte v potaz dva základní aspekty. Umístění by mělo vycházet z délky nabíjecího kabelu. Napájecí kabel by neměl být příliš napnutý. Přístroj by měl být umístěn tak, aby kabel spojující ruční část přístroje a základnu nebyl při ošetření obličeje příliš napnutý. Berte v potaz rozsah pohybu ruční části přístroje. Snažte se vyvarovat převrácení základny přístroje případnému spadnutí na zem.
4. Výměnu kazety provádějte vždy, jakmile je přístroj vypnutý.
5. K napájení přístroje používejte výhradně kabel, který je součástí balení.
6. Napájecí kabel přístroje používejte přes prodlužovací kabel s tlačítkem **ON/OFF**. Tlačítko slouží jako hlavní tlačítko pro kompletní vypnutí přístroje.





## **INSTALACE KAZETY APLIKÁTORU**

- Kazetu aplikační hlavice je možné snadno vyměnit.
- Vyklopte krytku směrem nahoru (černá šipka).
- Tahem vysuňte kazetu. Nebojte se použít trošku více síly. Kazetu vytáhněte směrem dle červené šipky.
- Novou kazetu zasuňte nazpět. Kazetu zasuňte nazpět tlakem dle zelené šipky.
- Krytku opět vraťte na své místo dle oranžové šipky.



## OVLÁDÁNÍ PŘÍSTROJE

- 1.** Přístroj připojte k napájecímu kabelu přes prodlužovací kabel. Na prodlužovacím kabelu stiskněte tlačítko **ON/OFF(1)**, které se rozsvítí.
- 2.** Přístroj zapnete dlouhým stiskem tlačítka **ON/OFF(1)**. Přístroj se nyní nachází v pohotovostním režimu. Pomocí krátkého stisku tlačítka **ON/OFF(1)** si můžete nastavit hodnotu časovače. K dispozici jsou 15, 30 a 45 minut.
- 3.** Pomocí tlačítka **RF S/P(3)** si můžete zapnout nebo vypnout funkci RF THERMAGE. Aktivaci funkce doprovází červená světelná signalizace.
- 4.** Pomocí tlačítek **RF(6)** a **RF(7)** si můžete nastavit intenzitu působení technologie RF THERMAGE. K dispozici je 8 úrovní výkonu. Hodnotu výkonu indikuje oranžová světelná signalizace.
- 5.** Pomocí tlačítka LED si můžete zapnout nebo vypnout funkci červeného světla.
- 6.** Pomocí tlačítka **HIFU S/P(10)** si můžete zapnout nebo vypnout funkci HIFU. Aktivaci funkce doprovází červená světelná signalizace.
- 7.** Pomocí tlačítka **HIFU (10)** si můžete nastavit intenzitu působení technologie HIFU. K dispozici jsou 3 úrovně výkonu. Hodnotu výkonu indikuje oranžová světelná signalizace.
- 8.** Činnost vždy aktivujete tlačítkem spouště integrované na aplikační hlavici. Všechny parametry ošetření nastavíte pomocí ovládacího panelu na hlavní jednotce.
- 9.** Přístroj můžete kdykoliv vypnout pomocí dlouhého stisku tlačítka **ON/OFF(1)** na hlavní jednotce přístroje.
- 10.** **V rámci udržení co nejdelší životnosti přístroje doporučujeme po skončení používání aplikační hlavice ponechat přístroj v pohotovostním režimu alespoň v délce 5 minut. Zapnutý ventilátor má tak dostatečný časový prostor přístroj plynule ochladit.**
- 11.** Pro kompletní vypnutí přístroje použijte hlavní tlačítko na prodlužovacím kabelu.

## DOPORUČENÁ METODA POHYBU PO PLETI

Při použití aplikační hlavice na vybrané části pleti je třeba vždy vycházet z optimálního načasování délky kontaktu aplikační hlavice s pletí a vhodného dávkování výkonu radiofrekvenčních vln. V tomto směru si můžete pohyby přizpůsobit podle sebe. V případě ošetření druhé osoby aktivní komunikací sledujte míru, jakou vnímá projev tepla působením radiofrekvence a HIFU. Zde jsou doporučené dvě možnosti práce s aplikační hlavicí:

### **plynulý pohyb**

Aplikační hlavici se pohybujte po pleti delšími i kratšími úseky. Pomocí volné ruky si - pokud je to možné - pokožku co nejvíce napněte. Pohyb po pleti bude mnohem snadnější. Vždy dbejte na to, aby byla pokožka **co nejlépe hydratovaná** pomocí sonogelu. **Nikdy nepoužívejte stimulaci pleti aplikační hlavicí „na sucho“.** Při stimulaci pleti plynulým pohybem je celkově zkrácen čas kontaktu aplikačních kolíčků s konkrétním místem. **Při konstantním nastavením úrovně intenzity radiofrekvence a HIFU můžete při rychlejším pohybu vnímat menší míru působení radiofrekvence ve srovnání s pomalejším pohybem.**

### **razítkování**

Při ošetření vždy postupujte tak, že aplikační hlavici přidržíte na pleti maximálně v časovém rozsahu několika sekund (tzv. razítkováním). Intenzitu přidávejte vždy podle pocitu. Ošetření pleti by nikdy nemělo být nesnesitelně bolestivé. Akceptovatelné je pouze pocit vnímání tepla na snesitelné úrovni. Pokud budete aplikační hlavici držet na pleti příliš dlouho a navíc budete mít nastavenou nejvyšší úroveň ošetření, přístroj je dostatečně výkonný na to, aby vaši pleť nepříjemně poranil. Proto prosím přistupujte k ošetření s maximální pečlivostí a šetrností.



## METODA OŠETŘENÍ OBLIČEJE A KRKU



**ČELO:** pohybujte se směrem od středu čela ke kraji, pokryjte postupně celou plochu



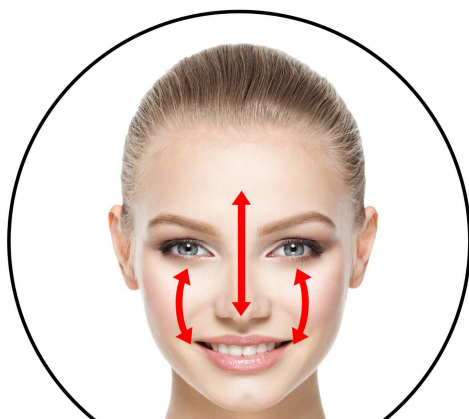
**NOS:** pohybujte se směrem od čela kolem nosu k tváři, od shora dolů



**TVÁŘ:** pohybujte se po tváři ve směru zdola nahoru



**BRADA:** pohybujte se od špičky brady po konturách obličeje, směrem zdola nahoru



**T zóna:** pohybujte se od čela ke špičce nosu a tváři, pohyb v obou směrech



**Krk:** pohybujte se od brady směrem k uchu a poté dolů ke krku nahoru

## **POZNÁMKY K POUŽÍVÁNÍ PŘÍSTROJE**

- 1.** Před použitím přístroje doporučujeme pleť vyčistit. Provedte standardní proces odlíčení. Nečistoty by vytvářely nežádoucí bariéru mezi pletí a aplikační hlavicí přístroje. Pro vyčištění pleti můžete použít například přístroj kategorie ultrazvukové špachtle. Vyhněte se použití diamantové mikrodermabraze. Diamantová abraze pleti by pokožku před použitím radiofrekvence a HIFU příliš podráždila.
- 2.** Sonogel doporučujeme aplikovat po částech. Ne hned na celý obličej. Část sonogelu se v průběhu času vstřebá do pleti a část vyschne. V případě potřeby sonogel postupně doplňujte na pleť.
- 3.** Pokud je vám působení radiofrekvence nebo HIFU na konkrétním místě na pleti nepříjemné i při nejnižší úrovni intenzity, snižte množství sonogelu, zkratě čas kontaktu aplikační hlavy s pletí nebo se tomuto místu úplně vyhněte.
- 4.** Ošetřená partie by měla být v ideálním případě bez výrazných silných chloupků. Zlepší to pohyb aplikační hlavy po pokožce. Radiofrekvence a HIFU budou mít lepší možnost proniknout do podkožní tkáně.
- 5. Upozornění:** Při prvním kontaktu s pletí mějte vždy zapnutou nejnižší úroveň intenzity. Aplikátor přiložte na tu část obličeje, kde je více podkožního tuku. Na síle můžete postupně přidávat. Vždy však záleží na vašem subjektivním pocitu. Pokud je již ošetření nepříjemné až mírně bolestivé, nastavte zpět nejnižší úroveň nebo ošetření ukončete.
- 6.** Při používání přístroje se pleť zahřívá. Pokud vám bude pocitově přílišné teplo, udělejte si pauzu a nechte pleť vychladnout.
- 7.** V případě použití na druhé osobě je důležitá průběžná komunikace. Použití radiofrekvence a HIFU na pleti musí být příjemné. Nesmí přesáhnout hladinu snesitelnosti.
- 8.** Přístroj můžete používat celoročně. Pouze je třeba brát v potaz, že se pleť při použití zahřeje. Při přechodu do mrazu doporučujeme několik minut po ošetření pleti vyčkat, než se sníží její teplota.
- 9.** Při použití se snažte vyhnout aplikační hlavicí velkým mateřským znaménkům, kožním výrůstkům nebo jiným velkým kožním útvarům.
- 10.** Pokud používáte přístroj pro komerční účely, doporučujeme nejprve se seznámit s přístrojem při použití sami na sobě. Získáte tak lepší představu, jak přístroj působí na druhé osobě.

- 11.** Pro ošetření pleti máte několik možností. Použít samostatně technologii RF THERMAGE, samostatně HIFU nebo obě technologie současně. Technologie HIFU působí do větší hloubky až k tukové tkáni. Technologie RF THERMAGE do vrstvy dermis.
- 12.** Těsně po použití přístroje nedoporučujeme na pleť aplikovat agresivní kosmetické přípravky (s výrazným barvivem nebo dráždivými látkami). Zejména citlivá pleť by mohla být nepříjemně podrážděna. Případně by mohla nastat nepříjemná alergická reakce.
- 13.** Muž by neměl podstoupit ošetření těsně před oholením. Minimální časový odstup by měl být v řádu několika hodin.
- 14.** Ošetřenou pleť nevystavujte v průběhu následujících několika hodin příliš horké vodě. Pokuste se vyhnout návštěvě sauny. Pokožka prochází po ošetření stále rekonvalescencí a horká voda (nebo pobyt v sauně) může pokožku zbytečně podráždit.
- 15.** V praxi skutečně nezáleží na tom, jakým způsobem se budete aplikátorem po pleti pohybovat. Zda budete pleť „razítkovat“ nebo vytvářet táhlé pohyby různých tvarů. Vždy je primární, aby byla vybraná partie dokonale ošetřena. Vždy věnujte zvýšenou pozornost práci s výkonem radiofrekvence a HIFU. Neměla by být nastavena příliš málo, ale ani příliš moc. Z praktického hlediska si možná nejvíce časem osvojíte metodu „razítkování“. Vybranou partii ošetříte část po části a snadno si budete pamatovat, kde jste se již s aplikátorem pohybovali.
- 16.** Stejně místo můžete ošetřit vícekrát. Přesto je třeba vždy brát ohled na nastavený výkon, aby nedošlo k nežádoucímu přehřátí pokožky.
- 17.** Těsně po použití přístroje doporučujeme nějakým způsobem pleť ochladit. Můžete použít například ručník vytažený z lednice nebo jiný kosmetický přístroj, který má schopnost generovat působení chladu. Není to nezbytně nutné. Pouze je to tip, kterým se pleť dostane poměrně rychle na normální teplotu.
- 18.** Po ošetření by měl klient věnovat zvýšenou pozornost hydrataci pleti. Pleť potřebuje více než kdy jindy dostatečnou vláhu, aby mohla kvalitně zregenerovat. Ideální je použít například noční krém v průběhu následujících několik dní po ošetření přístrojem.

## DŮLEŽITÁ VÝSTRAHA



*PŘI OŠETŘENÍ PLETI VŽDY ZAČÍNEJTE POSTUPNE OD NEJNIŽŠÍ HODNOTY INTENZITY. ZVYŠUJTE POMALU SE **ZVÝŠENOU OPATRNOSTÍ**. PŘI VYŠŠÍCH HODNOTÁCH INTENZITY DOSAHUJE PŘÍSTROJ **VELMI SILNÉHO VÝKONU** RADIOFREKVENČNÍCH VLN A HIFU. POKUD BUDETE V PŘÍLIŠ DLOUHÉM KONTAKTU APLIKÁTORU S PLETÍ, MŮŽE DOJÍT K VÁŽNÉMU PORANĚNÍ POPÁLENÍM.*

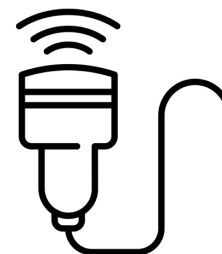
## ČAS OŠETŘENÍ

Délku ošetření pleti nelze stanovit s přesností na vteřiny podle předem definovaných tabulek. Délka stimulace pleti pomocí radiofrekvenčních vln výrazně závisí na více faktorech - stavu pleti, věku uživatele, typu pleti, citlivosti pleti nebo způsobu, jakým se uživatel dlouhodobě o pleť stará. V obecné rovně platí, že by při naprosto prvním použití mělo ošetření trvat řádově v jednotkách minut. Při úvodním použití lze postupně analyzovat, jakým způsobem pleť reaguje na technologii radiofrekvenčních vln a HIFU nebo za jak dlouhou dobu přestane být po ošetření citlivá na dotyk. Tím lze stanovit časový rozestup mezi jednotlivými procedurami. Délka ošetření by měla také zohlednit rozsah plochy vybrané partie. Celé plocha obličeje zabere delší čas, než například pouze koutky úst nebo stimulace vlásečnicových vrásek kolem očí.



## ČIŠTĚNÍ A ÚDRŽBA

Použití přístroje je vždy spojeno s aplikací sonogelu. Vždy dbejte na to, aby po dokončení ošetření byla aplikační hlavice očištěna. Pokud přístroj používá více osob, je třeba provést dezinfekci povrchu aplikační hlavice. Ideálně alkoholovým roztokem ve spreji. Nepoužívejte žádné agresivní čisticí prostředky. Vlhkost nesmí NIKDY proniknout do přístroje. Po čištění aplikační hlavici důkladně vysušte. Výrazně tak prodloužíte její životnost.



## ŽIVOTNOST APLIKAČNÍ HLAVICE

Vyměnitelná kazeta má velmi dlouhou životnost. Přesto se každým jednotlivým použitím pomaličku opotřebovává. Povrch kontaktní plochy elektrody je vysoce sofistikované elektronické zařízení. Ošetření pleti je spojeno s vodivým gelem. V obecné rovině si elektronika s vlhkostí příliš nerozumí. Přestože budete o aplikační hlavici pečovat s maximální pečlivostí se zaměřením na důkladné osušení po každém použití, povrch kontaktní plochy aplikační hlavice postupně degraduje formou oxidace. Ukončení životnosti aplikační hlavice se projeví sníženou účinností ošetření pleti. Pokud životnost aplikační hlavice skončí, kazetu je třeba ji vyměnit za novou. Kontaktujte prodejce s možností zakoupení nové kazety. Jedna z velkých výhod přístroje. Životnost celého přístroje nekončí s životností aplikační hlavice. Stačí provést pouze jejich výměnu za novou.





## DŮLEŽITÉ POKYNY POUŽÍVÁNÍ RADIOFREKVENCE

- BR-2933 je přístroj nové generace z kategorie kosmetických přístrojů, které jsou určeny pro neinvazivní ošetření pleti. To znamená, že žádná z částí aplikační hlavičky fyzicky neprotrhne pod kůži.
- Neinvazivní provoz je základní předpoklad pro používání přístroje uživatelem v domácím prostředí. Používání přístroje nevyžaduje dohled erudovaného školeného pracovníka z oblasti zdravotnictví nebo kosmetické estetiky.
- BR-2833 je certifikován a splňuje všechny normy, které jsou na přístroj podobného druhu kladeny.
- Ošetření by mělo být vždy spojeno s čirým vodivým gelem nebo jiným kosmetickým přípravkem na gelové bázi. Lze zakoupit v jakékoliv lékárně nebo prodejně zdravotních potřeb. Stojí pár desítek korun. Rozhodně stačí nejlevnější. Neplatí čím dražší, tím lepší. Hlavním účelem nanesení jemné vrstvičky gelu na pleť je zvýšení vodivosti. Radiofrekvenční vlny získají lepší schopnost proniknout do vrstvy dermis, kde je struktura kolagenních a elastických vláken. Pokud je to jen možné, vyhněte se vodivému gelu s přidanými aromaty nebo barvivy. Pleť citlivějších uživatelů by nemusela zareagovat pozitivně.

- **Pokud budete aplikační hlavičkou držet na pleti příliš dlouho a navíc budete mít nastavenou nejvyšší úroveň ošetření (radiofrekvence a HIFU), přístroj je dostatečně výkonný na to, aby vaši pleť nepříjemně poranil. Proto prosím přistupujte k ošetření s maximální pečlivostí a šetrností. Pokud by nebyl přístroj dostatečně výkonný, nebylo by možné dosáhnout požadovaných výsledků.**



- Pokud je to jenom možné, snažte se aplikační hlavičkou vyhnout oblastem s velmi tenkou a citlivou pokožkou. Pokud je menší vrstva podkožního tuku, pracujte s nižšími hodnotami výkonu nebo se této části pleti vyhněte úplně. Je možné, že i s nejnižší úrovní intenzity mohou mít jedinci s velmi citlivou pleť problém a ošetření pro ně bude nepříjemné.

**Aplikační hlavičkou se po pleti můžete pohybovat různými způsoby. Krátkými táhlými pohyby nebo krátké bodové ošetření – tzv. razítkování. Pokud budete držet hlavičku příliš dlouho v kontaktu s pleť (radiofrekvence), nakumuluje se takové množství energie, které zvýší teplotu aplikátoru. Před dalším přiložením na pleť proto nechejte časovou prodlevu v řádu sekund. Zvýšení teploty aplikátoru není závadou přístroje, ale průvodní jev působení radiofrekvenčních vln po delší dobu. Začnějte s krátkým „tukaním“ na pleť a pocitově postupně délku prodlužujte.**



- Po každém ošetření vždy pečlivě očistěte aplikační hlavičku. Ideální je použití čirého lihu pro desinfekci. V poslední fázi aplikátor dokonale osušte. Vlhkost může způsobit oxidaci kontaktů aplikátoru. Výrazně tím zvýšíte životnost aplikační hlavičky.

## **NEJČASTĚJŠÍ OTÁZKY A ODPOVĚDI**

### **V jakém stavu by se měla pleť nacházet těsně před použitím přístroje?**

Pokožka by měla být zbavena makeupu. Měla by být čistá. Zbavena všech povrchových nečistot. Pokud je to po technické stránce možné, doporučujeme pleť vyčistit přístrojově pomocí rotačního kartáčku nebo ultrazvukovou špachtlí. Určitě bychom doporučili vyhnout se čištění pleti pomocí metody diamantové mikrodermabraze. Mohlo by dojít k nežádoucímu podráždění pleti před ošetření radiofrekvencí.



### **Jaké přípravky je vhodné aplikovat bezprostředně po ošetření pleti radiofrekvencí a HIFU?**

Pleť je třeba po přístrojovém ošetření dostatečně hydratovat. Doporučujeme použít běžný hydratační krém, aby měla pleť dostatečnou vláhu pro její regeneraci. Určitě bychom se minimálně v den přístrojového ošetření vyhnuly dalším případným kosmetickým procedurám, jako např. hloubkové čištění pleti diamantovou mikrodermabrazí. Po ošetření radiofrekvencí je pleť mírně podrážděna s možnými příznaky zarudnutí. Je třeba dát pleti určitý čas pro její regeneraci. V den ošetření přístrojem bychom nedoporučovali návštěvu sauny.

### **Jaké výsledky mohou očekávat? Jak se působení radiofrekvence a HIFU na pleť promítne?**

Následné projevy na pleti po ošetření radiofrekvencí jsou velmi individuální a výsledek závisí na více faktorech. Obecně lze říci, že bezprostředně po ošetření je pleť mírně zarudlá. Penetrací vlhkosti sonogelu může působit vizuálně svěžím dojmem. Na pleti, kde došlo ke stimulaci pomocí aplikační hlavice, dochází k okamžitému lokálnímu zvýšení teploty. Přesto je však třeba dát pleti prostor v řádu hodin, kdy dojde k remodelaci kolagenních a elastických vláken, která jsou zodpovědná za míru pružnosti pleti. Neinvazivní lifting pleti pomocí radiofrekvence není konečný proces. Je třeba pleť průběžně takto stimulovat (v průměru 2x až 4x do měsíce). Při ukončení pravidelného ošetření pleti se pleť opět postupně vrací do původního stavu. Minimální rozestup mezi ošetřením stejné partie doporučujeme minimálně týden.

### **Jakým způsobem je možné působení radiofrekvence a HIFU vnímat?**

Při kontaktu aplikační hlavice s pletí proudí přes povrch pleti do vrstvy dermis proud radiofrekvenčních vln. Tento proces můžeme vnímat jako teplo, které postupně graduje. Pocit tepla není způsoben „nahříváním“ pleti, ale jedná se o průvodní jev působení energie radiofrekvenčních vln. Hlavním smyslem a podstatou používání právě radiofrekvenčních vln je přímé zacílení na vrstvu dermis o specifické frekvenci a výkonu.

### **Může aplikační hlavice povrch pleti poranit?**

Rozhodně ano. Rozsah výkonu přístroje je záměrně upraven tak, aby byl schopen ošetřit celé spektrum uživatelů s různou citlivostí pleti a různou vrstvou tukové tkáně. Úprava dávkování výkonu umožňuje ošetření i velmi citlivých partií. Vyšší výkon naopak pro větší plochy, kde je míra citlivosti menší. Pokud by přístroj nenabízel dostatečný rozsah výkonu, nebylo by možné ho považovat v oblasti estetických přístrojů za efektivní univerzální nástroj pro lifting pleti. Proto je třeba při nastavení výkonu postupovat s maximální opatrností.

**U přístroje uvádíte možnost komerčního nebo domácího použití. Nevylučují se tyto dva aspekty použití navzájem?**

Pro kterýkoliv přístroj neinvazivního charakteru ošetření těla představuje základní hledisko jeho kvality konkrétní technologie a zejména možný rozsah nastavení výkonu. Profesionalitu/užitnou hodnotu přístroje je vhodné posuzovat zejména podle toho, jakým způsobem a s jakou efektivitou lze docílit požadovaných výsledků. Druhým aspektem je životnost přístroje. Při komerčním používání je frekvence použití násobně vyšší ve srovnání s používáním pouze jednou osobou. Nároky na životnost a konstrukci přístroje jsou v tomto ohledu mnohem přísnější. Z tohoto pohledu vyhovuje model BEAUTYRELAX oběma vlastnostem – velmi účinná technologie a kvalitní komponenty zajišťující dlouhou životnost při vysoké frekvenci provozu. Z tohoto pohledu lze přístroj považovat za univerzální nástroj pro domácí i komerční využití.

**Jaký je důvod péče o aplikační hlavici po každém použití?**

Kontaktní hlavici je třeba pečlivě očistit od kontaktního gelu. Aplikační hlavici dezinfikovat po každém jednotlivém použití. Ideálně pomocí spreje na bázi alkoholu. Zabráníte tak možnosti šíření bakterií a zajistíte maximální hygienu provozu. Aplikační hlavici nezapomeňte důkladně vysušit pomocí hadříku.

**Je přístroj zdravotnický prostředek?**

Přístroj není zdravotnický prostředek. Patří do kategorie masážních přístrojů. Přístroj neléčí obezitu nebo jakékoliv jiné onemocnění. Přístroj nabízí ověřené technologie radiofrekvence a HIFU, KTERÉ významným způsobem přispívají ke zlepšení kondice unavené a nezdravě vyhlížející pleti.

**Má přístroj nějakou certifikaci?**

Přístroj na standardní evropskou certifikaci. Splňuje veškeré normy, které jsou kladeny na přístroje tohoto typu. V případě potřeby nás kontaktujte na emailové adrese: [mh@santadria.cz](mailto:mh@santadria.cz) Prohlášení o shodě vám pošleme elektronicky.

**Je přístroj vodotěsný?**

Není. Žádná část přístroje není určena pro mytí pod proudem tekoucí vody.

## PÁR VĚT ZÁVĚREM

Estetické přístroje nabraly za poslední roky jednoznačný kurz neinvazivního přístupu k tělu. Velmi rychlý vývoj elektroniky přispěl k ošetření pleti s maximální účinností a vysokou efektivitou. Přístroje s neinvazivním ošetřením si nekladou za cíl nahradit invazivní metody. Jsou indikace, kdy je doporučeno podstoupit invazivní zákrok u doktora nebo dermatologa. Pokud je pro uživatele hlavní prioritou ošetření zralé pleti, zlepšit kondici pleti, podpořit tvorbu vlastního kolagenu, vyhladit výrazné vrásky v obličeji, představuje použití přístroje **HIFU TWIN ATTACK PROFESSIONAL** skvělou volbu. Ultrazvuk se v oblasti estetiky používá celou řadu let. Ultrazvukem si můžeme pleť vyčistit nebo nastimulovat tukovou tkáň při vhodně zvolené frekvenci a výkonu. Revoluční technologie HIFU se skvěle osvědčila pro zvýraznění kontur obličeje. Kombinace RF THERMAGE a HIFU tak společně tvoří vhodně zvolené technologie pro nekompromisní lifting pleti. Ano, je pravda, že jsou multifunkční modelové varianty s celou řadou technologií pro komplexní soubor různých metod ošetření pleti (čistění, hydratace, zklidnění, zapracování kosmetických přípravků, atp.). Kdo chce svým klientům nabídnout velmi exkluzivní službu v podobě špičkových technologií, přístroj **HIFU TWIN ATTACK PROFESSIONAL** je nejlepší volbou ve srovnání užitné hodnoty a pořizovací ceny. Z kategorie neinvazivního ošetření zralé pleti není na trhu k dispozici lepší alternativa. Jakmile se s přístrojem dokonale seznámíte, najdete si vlastní cestu k vhodné metodě pohybu aplikátoru po pleti a optimálnímu nastavení výkonu, každé jednotlivé použití přinese radost nejen pro vás, ale hlavně pro vaše klienty!



Martin Hrbek

[www.beautyrelax.cz](http://www.beautyrelax.cz)

## TECHNICKÉ PARAMETRY

- Technologie: HIFU (SMAS lifting), radiofrekvence a červené světlo.
- Frekvence radiofrekvence: 6Mhz.
- Radiofrekvence výkon: 5J/cm<sup>2</sup>.
- Radiofrekvence pokrytí: 3cm<sup>2</sup>.
- Frekvence ultrazvuku: 3Mhz.
- HIFU výkon: 6J/cm<sup>2</sup>.
- HIFU pokrytí: 4cm<sup>2</sup>.
- Vlnová délka červeného světla: 650nm.
- Typ ošetření: neinvazivní charakter.
- Spoušť dávkování na ručním aplikátoru: ano (bez nutnosti mačkat tlačítka na hlavní jednotce).
- Časovač: ano.
- Rozměry hlavní jednotky: 16x18x10cm.
- Hmotnost: 1,8kg.

## LIKVIDACE POUŽITÝCH ELEKTRO ZAŘÍZENÍ



Tento symbol na produktech nebo v průvodních dokumentech znamená, že použité elektrické a elektronické výrobky nesmí být přidány do běžného komunálního odpadu. Ke správné likvidaci, obnově a recyklaci předejte tyto výrobky na určená sběrná místa. Alternativně v některých zemích Evropské unie nebo jiných evropských zemích můžete vrátit své výrobky místnímu prodejci při koupi ekvivalentního nového produktu. Správnou likvidací tohoto produktu pomůžete zachovat cenné přírodní zdroje a napomáháte prevenci potenciálních negativních dopadů na životní prostředí a lidské zdraví, což by mohly být důsledky nesprávné likvidace odpadů. Další podrobnosti si vyžádejte od místního úřadu nebo nejbližšího sběrného místa. Tento symbol je platný v Evropské unii. Chcete-li tento výrobek zlikvidovat, vyžádejte si potřebné informace o správném způsobu likvidace od místních úřadů nebo od svého prodejce.

## CERTIFIKACE



Výrobek je schválen k použití v zemích Evropské unie a je opatřen značkou CE. Prohlášení o shodě a veškerá dokumentace je k dispozici u dovozce.

## EU DISTRIBUTOR

**SANTADRIA s.r.o.**, Mojmírovo nám. 75/2 Brno, 612 00  
IČO: 29195454 | DIČ: CZ29195454

V případě jakýchkoliv dotazů týkající se produktu, neváhejte se na nás obrátit:

Email: [mh@santadria.cz](mailto:mh@santadria.cz)

**Tiskové chyby, vlastnosti a změny technických parametrů vyhrazeny.**

# ES PROHLÁŠENÍ O SHODĚ

Níže podepsaný, reprezentující firmu

**SANTADRIA s.r.o.**

Mojmírovo nám. 75/2, Brno 612 00

IČ: 29195454

tímto prohlašuje, že výrobek

## HIFU TWIN ATTACK PROFESSIONAL

uvedený na trh pod modelovým označením: **BeautyRelax BR-2933**

EAN **8594166122109**

je ve shodě s následujícími evropskými normami:

**EN 61000-3-2:2006 EN 60601-1-2:2007**

**EN 60601-1:2006 EN 61000-3-3-1995+A1:2001+A2:2005**

**EN 55011:2007**

**Produkt není zdravotnický prostředek.**

**Není určen k léčbě žádného onemocnění.**

**Přístroj je určen pro kosmetické ošetření pleti na profesionální úrovni.**

**Přístroj nedisponuje žádnou funkcí, která by narušila integritu pleti.**

### **Na základě splnění těchto směrnic byl produkt označen značkou CE.**

Produkt je zároveň v souladu z RoHS směrnici číslo 2002/95/EC(RoHS). Veškeré materiály jsou zdravotně nezávadné. Neobsahují žádné těžké kovy, např. kadmium a další toxické látky. Pro bezpečné používání je nezbytné striktně postupovat dle pokynů uvedených v návodu k obsluze, který je součástí balení.



Místo vydání:

Brno

Datum vydání:

30.5.2023

.....  
Martin Hrbek, jednatel