

NÁVOD K OBSLUZE

Estetický přístroj pro lifting pleti
BeautyRelax BR-2680 THERMAGE

FRAXLIFT EXCLUSIVE

limitovaná edice
BLACK-GOLD



OBSAH:

SLOVO ÚVODEM	3
UPOZORNĚNÍ	4
KONTRAINDIKACE	5
POVOLENÉ PARTIE OŠETŘENÍ	5
ZAKÁZANÉ PARTIE OŠETŘENÍ	5
POUŽITÍ SONOGELU	5
HLAVNÍ VÝHODY	6
VLASTNOSTI PŘÍSTROJE	6
OBSAH BALENÍ	6
PROBLEMATIKA VÝSKYTU VRÁSEK	7
METODY REDUKCE VRÁSEK	7
PŘEDSTAVENÍ PŘÍSTROJE	8
RADIOFREKVENCE	8
POPIS PŘÍSTROJE	9
POPIS DISPLEJE A OVLÁDACÍHO PANELU	11
POPIS APLIKAČNÍCH HLAVIC	12
INSTALACE APLIKAČNÍ HLAVICE	13
INSTALACE PŘÍSTROJE	14
DOPORUČENÁ METODA POUŽITÍ HLAVIC	15
METODA OŠETŘENÍ OBLIČEJE A KRKU	16
OVLÁDÁNÍ PŘÍSTROJE	17
DŮLEŽITÁ VÝSTRAHA	18
ČAS OŠETŘENÍ	19
ČIŠTĚNÍ A ÚDRŽBA	19
ŽIVOTNOST APLIKAČNÍ HLAVICE	19
DŮLEŽITÉ POKYNY POUŽÍVÁNÍ RADIOFREKVENCE	20
NEJČASTĚJŠÍ OTÁZKY A ODPOVĚDI	21
PÁR VĚT ZÁVĚREM	23
LIKVIDACE POUŽITÝCH ELEKTRO ZAŘÍZENÍ	24
CERTIFIKACE	24
DOVOZCE	24
ES PROHLÁŠENÍ O SHODĚ	25

SLOVO ÚVODEM

Vážený zákazníku, děkujeme vám za projevenou důvěru při koupi našeho produktu. Před prvním použitím prosím pečlivě přečtěte všechny podrobné informace uvedené v návodu k obsluze. Zvýšenou pozornost věnujte zejména výstrahám a bezpečnostním upozorněním. Přístroj používejte přesně podle uvedených pokynů. Všechny tyto kroky přispějí k maximálnímu využití všech funkcí přístroje a ochraně všeho zdraví. V tomto návodu k obsluze se vám pokusíme co nejlépe přiblížit používané technologie a způsob, jak přístroj co nejlépe používat.

Veškeré instrukce uvedené v tomto návodu k obsluze neberte prosím na lehkou váhu. Estetický přístroj pro neinvazivní ošetření pleti pracuje s technologiemi, které jsou bezbolestné a bezpečné. Přístroj prošel dlouhým vývojem a bezpečnost splňuje z hlediska splnění všech zákonem stanovených bezpečnostních norem. Aby bylo možné efektivně stimulovat vrstvu dermis, kde se nachází kolagenní a elastická vlákna zodpovědná za kondici pleti, pracuje přístroj s určitým výkonem. Pokud nebudete postupovat dle uvedených pokynů, nebudete ctít upozornění a výčet kontraindikací, můžete si váš zdravotní stav v krajním případě negativně ovlivnit. Na druhou stranu nemějte z používání přístroje obavu. Konstrukce, vlastnosti a technologie jsou přizpůsobeny používání v domácích podmínkách bez dohledu erudované osoby z oblasti zdravotnictví (doktor, dermatolog).

Úvodní důležité informace související s přístrojem a jeho používáním:

- Estetický přístroj BeautyRelax spadá do kategorie estetických přístrojů. **Nejedná se o zdravotnický prostředek.** Neslouží k léčbě žádného kožního onemocnění. Nabízí technologii, která při použití za specifických podmínek napomáhá zvýšení pružnosti pleti.
- Estetický přístroj BeautyRelax poskytuje neinvazivní ošetření. V praxi to znamená, že žádná z částí aplikační hlavice fyzicky nepronikne pod kůži.
- Neinvazivní používání je základní předpoklad pro používání přístroje v domácích podmínkách běžným uživatelem. Ovládání přístroje nevyžaduje dohled erudovaného školeného pracovníka z oblasti zdravotnictví nebo kosmetické estetiky.
- Estetický přístroj BeautyRelax je certifikován a splňuje všechny normy, které jsou na přístroj podobného druhu kladeny. Je zajištěna bezpečnost všech elektronických součástí.
- Ošetření je vždy spojeno s čirým vodivým gelem (sonogel). Lze zakoupit v jakékoliv lékárně nebo prodejně zdravotních potřeb. Stojí pár desítek korun. Rozhodně stačí nejlevnější. Neplatí čím dražší, tím lepší. Hlavním účelem nanesení jemné vrstvičky gelu na pleť je zvýšení vodivosti. Multipolární radiofrekvenční vlny získají lepší schopnost navázat na pleť.
- Rozhodně neplatí, čím častější používání přístroje, tím dosáhnete rychlejších výsledků. Dejte vašemu tělu dostatečný čas, aby mohlo zpracovat energii, která je použitím přístroje uvolněna. Výrazně tak přispějete k ochraně vašeho zdraví. Pleť po ošetření dostatečně hydratujte běžně dostupnými kosmetickými přípravky. Výrazně tak přispějete k lepšímu průběhu její regenerace.

Návod k použití si pečlivě uschovejte pro případné pozdější nahlédnutí.

Přejeme, ať vám přístroj dobře slouží a splňuje očekávání, které jste měli před jeho nákupem.

Tým BeautyRelax.cz

UPOZORNĚNÍ

- Před prvním uvedením do provozu si přečtěte tento návod k obsluze, prohlédněte veškerá vyobrazení a návod si uschovejte pro případnou pozdější potřebu. Instalaci přístroje provádějte podle pokynů uvedených v tomto návodu k obsluze.
- Je-li vaše pokožka postižena závažným kožním onemocněním, přístroj nepoužívejte. Pokud si nejste jisti, zda je váš zdravotní stav v souladu s podmínkami pro používání přístroje, vhodnost používání konzultujte se svým praktickým lékařem.
- Pokud přístroj používá více osob, je třeba věnovat zvýšenou pozornost zásadám hygieny. Po každém použití je třeba důkladně dezinfikovat aplikační hlavici roztokem na bázi alkoholu.
- Pokud se přístroj poškodil, nepracuje správně nebo spadl do vody, nikdy ho neuvádějte do provozu.
- Pokud je přístroj rozbitý, nedotýkejte se vnitřních částí, aby nedošlo k úrazu elektrickým proudem.
- Pokud spadne přístroj na zem, může být poškozen. V tomto případě přístroj dále nepoužívejte a kontaktujte servisní oddělení prodejce.
- Přístroj nepoužívejte v blízkosti vody nebo v místech se zvýšenou vlhkostí (vana, sprcha, bazén, atd.).
- Přístroj není omyvatelný. Žádná z jeho součástí nesmí být ponořena do vody nebo pod proud tekoucí vody.
- Přístroj nenechávejte bez dozoru. Po každém použití přístroj vždy důsledně vypněte.
- Pokud byl přístroj přenesen z velmi chladného do velmi teplého prostředí, před jeho použitím vyčkejte alespoň 3 hodiny.
- Přístroj není určen pro používání dětmi a těmi osobami, jejichž fyzická nebo duševní kondice neumožňuje bezpečné používání spotřebiče.
- Přístroj nepokládejte ani nepoužívejte na horkých tepelných zdrojích (radiátor, kamna, oheň, atd.)
- Přístroj se nepokoušejte sami rozmontovat nebo opravovat.
- Přístroj skladujte v suchém prostředí. Snažte se, aby byl chráněn před působením prachu.
- Přístroj v průběhu používání žádným způsobem nezakrývejte, zejména mřížku ventilátoru.
- Přístroj nevystavujte přímému slunečnímu záření.
- **Distributor neručí za škody, které byly způsobeny nesprávným používáním v rozporu s pokyny v tomto návodu k použití. Není odpovědný za následky, které byly způsobeny nedodržením bezpečnostních upozornění.**
- **Za případné škody na zdraví či majetku při jiném způsobu používání nenese distributor odpovědnost.**



KONTRAINDIKACE

Přístroj **nesmí** v žádném případě používat osoby, kterých se týkají některé z těchto stavů:

- Rakovina, epilepsie, cukrovka, virové onemocnění
- Při stavu vysokých horeček
- Vážné onemocnění ledvin nebo jater
- Vysoký cholesterol
- Kožní onemocnění
- Únavový syndrom
- Srdeční onemocnění, kardiostimulátor, hypertenze
- Kovové implantáty v těle (platí pro konkrétní místo ošetření pleti)
- Cévní poruchy nebo arteoskleróza
- Těhotenství
- Osoby užívající léky proti srážlivosti krve
- Pacienti, kteří podstoupili operativní zákrok s transplantací
- Osoby, které vyžadují trvalý dohled, smí přístroj používat pouze po předchozí konzultaci s lékařem



POVOLENÉ PARTIE OŠETŘENÍ

- Obličej
- Krk
- Dekolt



ZAKÁZANÉ PARTIE OŠETŘENÍ

- Oblast spánků
- Oční víčka



POUŽITÍ SONOGELU

Použití je vždy spojeno s čirým vodivým gelem. Kontaktní gel, tzv. SONOGEL, zakoupíte v jakémkoliv prodejně zdravotnických potřeb (možno zakoupit i v lékárně). Gel je pro použití přístroje velice důležitý. Vytváří nezbytnou pojivou vrstvu mezi aplikátorem a pokožkou. Je vyroben na vodní bázi. Nemůže uškodit aplikační hlavici. Užití kontaktního gelu je nezbytné. Radiofrekvenční vlny se tak mohou na pleť lépe navázat. Nepoužívejte žádné jiné kosmetické přípravky.



HLAVNÍ VÝHODY

- Redukce jemných mimických vrásek
- Zvýšení pružnosti kontur obličeje
- Zpevnění a vypnutí pleti
- Remodelace kolagenních vláken
- Zcela neinvazivní charakter ošetření
- Bezpečné, bezbolestné používání
- Bez jakýchkoliv nepříjemných pocitů

VLASTNOSTI PŘÍSTROJE

- Stolní provedení
- Kvalitní zpracování všech komponentů
- Vysoká užitná hodnota
- Extrémně dlouhá životnost přístroje
- Možnost plynulého dávkování energie radiofrekvenčních vln
- Určeno pro domácí i komerční využití
- Frekvence radiofrekvence: **2Mhz**
- Rozsah dávkování energie: **9 úrovní**
- Dvě aplikační hlavice s různými rozměry kontaktní plochy

OBSAH BALENÍ

- Hlavní jednotka BeautyRelax BR-2680
- Aplikační hlavice s velkou kontaktní plochou
- Aplikační hlavice s malou kontaktní plochou
- Napájecí kabel 220V
- Návod k obsluze

PROBLEMATIKA VÝSKYTU VRÁSEK


Proces tvorby vrásek je přirozený jev. Jedná se o důsledek stárnutí pokožky. Postupem času ztrácí svoji pružnost. Dochází ke zpomalení buněčné obnovy, což má za následek neschopnost vytvářet dostatečné množství kvalitního kolagenu. Vlivem **snížené produkce kolagenu** vznikají na pokožce rýhy, které organismus není schopen bez pomoci vyrovnat. Zvrásnění pleti postupně proniká až do vrstvy dermis - škály (podpůrná tkáň kůže). Výsledkem je pleť



s výskytem velkého množství hlubokých a výrazných vrásek. Vrásky je možné rozdělit do dvou základních skupin. **Dynamické vrásky**, které vznikají kontrakcí (stahováním svalů). Začínají se objevovat kolem 35. roku života. **Statické vrásky** jsou důsledkem povadnutí spodní vrstvy kůže a nízkou produkcí kolagenu. Statické vrásky se začínají objevovat kolem 40. roku života.

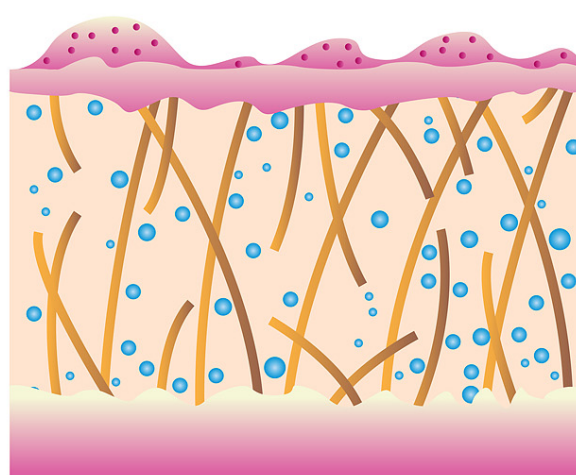
METODY REDUKCE VRÁSEK

Možnosti odstranění vrásek se rozdělují do základních dvou skupin: **invazivní** a **neinvazivní**. Invazivní metoda zahrnuje všechny druhy chirurgických zákroků, kde se pracuje se skalpelem nebo injekcemi. Nástroj doktora prochází fyzicky přes povrch pleti. Neinvazivní metody zahrnují celou řadu kosmetických přípravků, krémů, gelů, olejů či sér. Další možností je přístrojové ošetření pleti pomocí vybraných technologií, které mají za úkol aktivně stimulovat přirozenou tvorbu kolagenu a posílení elastických vlánek. Velký rozmach v oblasti estetiky zažívá technologie **radiofrekvence**. Dosahuje nejlepšího poměru **šetrnosti** a **efektivity**.



VYPNUTÁ PLEŤ BEZ VRÁSEK

DOSTATEČNÉ MNOŽSTVÍ KOLAGENU
PRUŽNÁ ELASTICKÁ VLÁKNA



POVISLÁ PLEŤ S VRÁSKAMI

NÍZKÉ MNOŽSTVÍ KOLAGENU
SNÍŽENÁ PRUŽNOST ELASTICKÝCH VLÁKEN

PŘEDSTAVENÍ PŘÍSTROJE

BeautyRelax Fraxlift Exclusive je estetický přístroj, který používá pokročilou technologii dávkované energie multipolární radiofrekvence pomocí dvou speciálních aplikátorů. Přímé zacílení na remodelaci kolagenových a elastických vláken. Zjemnění hlubokých i jemných mimických vrásek. Zvýšení pružnosti pleti. Dosažitelný liftingový efekt. Efektivní a účinné dávkování výkonu pro jednotlivé partie s různou tloušťkou tukové tkáně. Dva vyměnitelné aplikátory s různou velikostí aplikační plochy. Stolní provedení.



RADIOFREKVENCE

Stručný princip fungování technologie

Aplikační hlavice generuje energii prostřednictvím radiofrekvenčních vln se zcela specifickým výkonem a frekvencí. Radiofrekvenční vlny jsou optimalizovány k tomu, aby způsobily tepelný gradient, který významně ovlivňuje procesy ve vrstvě dermis. Dodaná energie aktivuje remodelaci kolagenových vláken a elastinu. Maximální možné zacílení energie i v lokalitách s výraznější tukovou vrstvou a následná excitace metabolických procesů má významný vliv na velmi efektivní vyhlazení povislých a deformovaných kontur. Technologie multipolární radiofrekvence je také někdy označeno zkráceně jako **THERMAGE**.



POPIS PŘÍSTROJE



1. *Ruční část přístroje*
2. *Displej*
3. *Ovládací panel*
4. *Stojánek pro doraz aplikátoru ruční části přístroje*
5. *Základna přístroje*
6. *Sada vyměnitelných aplikačních hlavic (2ks)*
7. *Umístění aplikačních hlavic*
8. *Tlačítko aktivace působení radiofrekvence*

POPIS PŘÍSTROJE






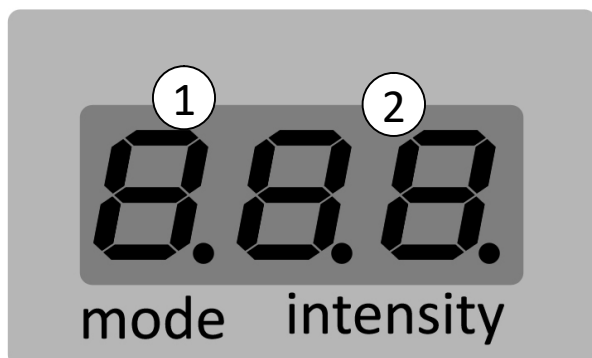
9. Mřížka ventilátoru

NESMÍ BÝT NIKDY ZAKRYTA BĚHEM PROVOZU PŘÍSTROJE

10. Kabel propojení ruční části přístroje a základny

11. Vstup pro napájecí kabel

POPIS DISPLEJE A OVLÁDACÍHO PANELU



1. Program ošetření pleti **A-B-C-D**
2. Intenzita - **9 úrovní**
3. Tlačítko **ZVÝŠENÍ INTENZITY**
4. Tlačítko **SNÍŽENÍ INTENZITY**
5. Tlačítko **MODE**
6. Tlačítko **ON/OFF**

POPIS APLIKAČNÍCH HLAVIC



VELKÝ APLIKÁTOR

MALÝ APLIKÁTOR

*určeno pro velké
plochy obličeje*

*určeno pro malé
plochy obličeje*

INSTALACE APLIKAČNÍ HLAVICE

- Na ruční části přístroje je umístěn z boční strany výstupek.
- Stejný výstupek je umístěn z boční strany také na aplikační hlavici.
- Při výměně aplikační hlavice musí výstupek na ruční části přístroje a vyměnitelné aplikační hlavici mířit stejným směrem.
- Aplikační hlavici je tedy možné připojit vždy jedním možným způsobem.
- Na vnitřní straně ruční části přístroje a spodní části aplikační hlavice jsou umístěny šipky. Jedná se o druhý identifikační symbol. Šipky vždy musí mířit stejným směrem při aplikaci.
- Aplikační hlavice se nešroubuje. Tahem hlavici oddělte. Tlakem připojte k ruční části přístroje.
- Při výměně aplikační hlavice přistupujte se zvýšenou opatrností. Pozornost zaměřte především na kontaktní tyčinky.
- Výměnu aplikační hlavice provádějte vždy, je-li přístroj vypnutý.



INSTALACE PŘÍSTROJE

- 1.** Základnu přístroje se vždy snažte umístit na rovnou pevnou plochu.
- 2.** Vždy dbejte na to, aby zadní část přístroje nebyla zakryta. Především tři řady mřížek ventilátoru. Ze zadní strany přístroje je třeba ponechat určitý volný prostor, aby mohl vzduch přirozeně cirkulovat. Pokud byste vytvořili mechanickou bariéru, přístroj by neměl dostatečnou možnost chlazení a došlo by k jeho přehřátí.
- 3.** Při plánování umístění přístroje berte v potaz dva základní aspekty. Umístění by mělo vycházet z délky nabíjecího kabelu. Napájecí kabel by neměl být příliš napnutý. Přístroj by měl být umístěn tak, aby kabel spojující ruční část přístroje a základnu nebyl při ošetření obličeje příliš napnutý. Berte v potaz rozsah pohybu ruční části přístroje. Snažte se vyvarovat převrácení základny přístroje.
- 4.** Výměnu aplikační hlavice provádějte vždy, jakmile je přístroj vypnutý.
- 5.** Při mačkání tlačítek ovládacího panelu se snažte stejnou nebo druhou rukou základnu přístroje přidržet. Zabráníte tak jeho převrácení.
- 6.** K napájení přístroje používejte výhradně kabel, který je součástí balení.

DOPORUČENÁ METODA POUŽITÍ HLAVIC

Při použití aplikační hlavice na vybrané části pleti je třeba vždy vycházet z optimálního načasování délky kontaktu aplikační hlavice s pletí a vhodného dávkování intenzity radiofrekvenčních vln. V tomto směru si můžete pohyby přizpůsobit podle sebe. V případě ošetření druhé osoby aktivní komunikací sledujte míru, jakou vnímá projev tepla působením radiofrekvence. Zde jsou doporučené dvě možnosti práce s aplikační hlavicí:

plynulý pohyb

Aplikační hlavici se pohybujte po pleti delšími i kratšími úseky. Pomocí volné ruky si - pokud je to možné - pokožku co nejvíce napněte. Pohyb po pleti bude mnohem snadnější. Vždy dbejte na to, aby byla pokožka **co nejlépe hydratovaná** pomocí sonogelu. **Nikdy nepoužívejte stimulaci pleti aplikační hlavici „na sucho“.** Při stimulaci pleti plynulým pohybem je celkově zkrácen čas kontaktu aplikačních kolíčků s konkrétním místem. **Při konstantním nastavením úrovně intenzity radiofrekvence můžete při rychlejším pohybu vnímat menší míru působení radiofrekvence ve srovnání s pomalejším pohybem.**

razítkování

Při ošetření vždy postupujte tak, že aplikační hlavici přidržíte na pleti maximálně v časovém rozsahu několika sekund (tzv. razítkováním). Intenzitu přidávejte vždy podle pocitu. Ošetření pleti by nikdy nemělo být nesnesitelně bolestivé. Akceptovatelné je pouze pocit vnímání tepla na snesitelné úrovni. Pokud budete aplikační hlavici držet na pleti příliš dlouho a navíc budete mít nastavenou nejvyšší úroveň ošetření, přístroj je dostatečně výkonný na to, aby vaši pleť nepříjemně poranil. Proto prosím přistupujte k ošetření s maximální pečlivostí a šetrností.



METODA OŠETŘENÍ OBLIČEJE A KRKU



ČELO: pohybujte se směrem od středu čela ke kraji, pokryjte postupně celou plochu



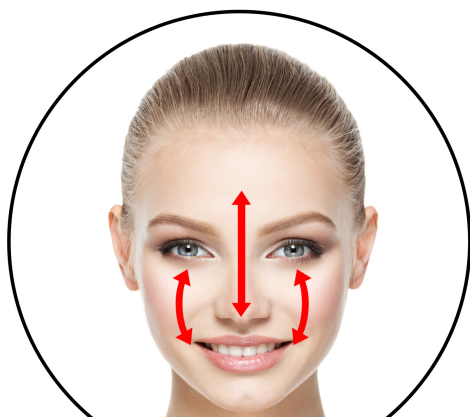
NOS: pohybujte se směrem od čela kolem nosu k tváři, od shora dolů



TVÁŘ: pohybujte se po tváři ve směru zdola nahoru



BRADA: pohybujte se od špičky brady po konturách obličeje, směrem zdola nahoru



T zóna: pohybujte se od čela ke špičce nosu a tváři, pohyb v obou směrech



Krk: pohybujte se od brady směrem k uchu a poté dolů ke krku nahoru

OVLÁDÁNÍ PŘÍSTROJE

1. Na ruční část přístroje instalujte aplikační hlavici dle vašeho výběru.
2. Přístroj připojte k napájecímu kabelu.
3. Přístroj zapněte krátkým stiskem tlačítka **ON/OFF**.
4. Po zapnutí tlačítka se přístroj nachází v pohotovostním režimu. Spustí se ventilátor přístroje. Ruční část přístroje se rozsvítí modře. Rozsvítí se displej.
5. Pomocí tlačítka **MODE** si můžete zvolit program ošetření pleti. K dispozici jsou na výběr celkem 4 programy. Aktuální program je zobrazen na displeji v části „mode“.
6. Pomocí tlačítek **ZVÝŠENÍ** a **SNÍŽENÍ** si můžete nastavit intenzitu ošetření. K dispozici je celkem 9 úrovní. Aktuálně nastavená intenzita ošetření je na displeji označena v části „intensity“.
7. Jednotlivé programy pracují následujícím způsobem:
 - Program A** - Přerušované dávkování radiofrekvence. Aktivuje se po stisknutí kulatého tlačítka na ruční části přístroje. Pokud tlačítko není stisknuté, přístroj se nachází v pohotovostním režimu.
 - Program B** - Krátké jednotlivé dávkování radiofrekvence. Pro spuštění je vždy třeba samostatně stisknout kulaté tlačítko na ruční části přístroje.
 - Program C** - Dvakrát krátké jednotlivé dávkování radiofrekvence. Vždy je třeba stisknout kulaté tlačítko na ruční části přístroje jednotlivě.
 - Program D** - Kontinuální automatické dávkování, které se opakuje. Po stisknutí kulatého tlačítka na ruční části přístroje se zahájí působení radiofrekvence do doby, než tlačítko znovu stisknete.
8. Působení radiofrekvence je doprovázeno vibracemi. Vibrace aktivně podporují lokální krevní oběh.
9. Působení radiofrekvence doprovází červená světelná indikace v oblasti aplikační hlavice a ruční části přístroje.
10. Přístroj můžete kdykoliv vypnout pomocí dlouhého stisku tlačítka **ON/OFF**.
11. **V rámci udržení co nejdéší životnosti přístroje doporučujeme po skončení používání aplikační hlavice ponechat přístroj v pohotovostním režimu alespoň v délce 5 minut. Zapnutý ventilátor má tak dostatečný časový prostor přístroj plynule ochladit.**

DŮLEŽITÁ VÝSTRAHA



*PŘI OŠETŘENÍ PLETI VŽDY ZAČÍNEJTE POSTUPNE OD NEJNIŽŠÍ HODNOTY INTENZITY. ZVYŠUJTE POMALU SE **ZVÝŠENOU OPATRNOSTÍ**. PŘI VYŠŠÍCH HODNOTÁCH INTENZITY DOSAHUJE PŘÍSTROJ **VELMI SILNÉHO VÝKONU** RADIOFREKVENČNÍCH VLN. POKUD BUDETE V PŘÍLIŠ DLOUHÉM KONTAKTU APLIKÁTORU S PLETÍ, MŮŽE DOJÍT K VÁŽNÉMU PORANĚNÍ POPÁLENÍM.*

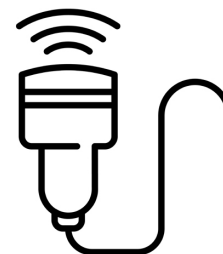
ČAS OŠETŘENÍ

Délku ošetření pleti nelze stanovit s přesností na vteřiny podle předem definovaných tabulek. Délka stimulace pleti pomocí radiofrekvenčních vln výrazně závisí na více faktorech - stavu pleti, věku uživatele, typu pleti, citlivosti pleti nebo způsobu, jakým se uživatel dlouhodobě o pleť stará. V obecné rovně platí, že by při naprosto prvním použití mělo ošetření trvat řádově v jednotkách minut. Při úvodním použití lze postupně analyzovat, jakým způsobem pleť reaguje na technologii radiofrekvenčních vln nebo za jak dlouhou dobu přestane být po ošetření citlivá na dotyk. Tím lze stanovit časový rozestup mezi jednotlivými procedurami. Délka ošetření by měla také zohlednit rozsah plochy vybrané partie. Celé plocha obličeje zabere delší čas, než například pouze koutky úst nebo stimulace vlásečnicových vrásek kolem očí.



ČIŠTĚNÍ A ÚDRŽBA

Použití přístroje je vždy spojeno s aplikací sonogelu. Vždy dbejte na to, aby po dokončení ošetření byla aplikační hlavice očištěna. Pokud přístroj používá více osob, je třeba provést dezinfekci povrchu aplikační hlavice. Ideálně alkoholovým roztokem ve spreji. Nepoužívejte žádné agresivní čisticí prostředky. Vlhkost nesmí NIKDY proniknout do přístroje. Po čištění aplikační hlavici důkladně vysušte. Výrazně tak prodloužíte její životnost.



ŽIVOTNOST APLIKAČNÍ HLAVICE

Vyměnitelné aplikační hlavice nemají nekonečnou životnost. Povrch kontaktní plochy elektrody je vysoce sofistikované elektronické zařízení. Ošetření pleti je spojeno s vodivým gelem. V obecné rovině si elektronika s vlhkostí příliš nerozumí. Přestože budete o aplikační hlavici pečovat s maximální pečlivostí se zaměřením na důkladné osušení po každém použití, povrch kontaktní plochy aplikační hlavice postupně degraduje formou oxidace. Ukončení životnosti aplikační hlavice se projeví sníženou účinností ošetření pleti. Pokud životnost aplikační hlavice skončí, je třeba ji vyměnit za novou. Kontaktujte prodejce s možností zakoupení nové sady aplikátorů. Jedna z velkých výhod přístroje. Životnost celého přístroje nekončí s životností aplikační hlavice. Stačí provést pouze jejich výměnu za novou.



DŮLEŽITÉ POKYNY POUŽÍVÁNÍ RADIOFREKVENCE

- BR-2680 je přístroj nové generace z kategorie kosmetických přístrojů, které jsou určeny pro neinvazivní ošetření pleti. To znamená, že žádná z částí aplikační hlavice fyzicky nepronikne pod kůži.
- Neinvazivní provoz je základní předpoklad pro používání přístroje uživatelem v domácím prostředí. Používání přístroje nevyžaduje dohled erudovaného školeného pracovníka z oblasti zdravotnictví nebo kosmetické estetiky.
- BR-2680 je certifikován a splňuje všechny normy, které jsou na přístroj podobného druhu kladeny.
- Ošetření by mělo být vždy spojeno s čirým vodivým gelem nebo jiným kosmetickým přípravkem na gelové bázi. Lze zakoupit v jakékoliv lékárně nebo prodejně zdravotních potřeb. Stojí pár desítek korun. Rozhodně stačí nejlevnější. Neplatí čím dražší, tím lepší. Hlavním účelem nanesení jemné vrstvičky gelu na pleť je zvýšení vodivosti. Radiofrekvenční vlny získají lepší schopnost proniknout do vrstvy dermis, kde je struktura kolagenních a elastických vláken. Pokud je to jen možné, vyhněte se vodivému gelu s přidanými aromaty nebo barvivy. Pleť citlivějších uživatelů by nemusela zareagovat pozitivně.
- **Pokud budete aplikační hlavici držet na pleti příliš dlouho a navíc budete mít nastavenou nejvyšší úroveň ošetření (radiofrekvence), přístroj je dostatečně výkonný na to, aby vaši pleť nepříjemně poranil. Proto prosím přistupujte k ošetření s maximální pečlivostí a šetrností. Pokud by nebyl přístroj dostatečně výkonný, nebylo by možné dosáhnout požadovaných výsledků.**
- Pokud je to jenom možné, snažte se aplikační hlavici vyhnout oblastem s velmi tenkou a citlivou pokožkou. Pokud je menší vrstva podkožního tuku, pracujte s nižšími hodnotami výkonu nebo se této části pleti vyhněte úplně. Je možné, že i s nejnižší úrovní intenzity mohou mít jedinci s velmi citlivou pletí problém a ošetření pro ně bude nepříjemné.
Aplikační hlavici se po pleti můžete pohybovat různými způsoby. Krátkými táhlými pohyby nebo krátké bodové ošetření – tzv. razítkování. Pokud budete držet hlavici příliš dlouho v kontaktu s pletí (radiofrekvence), nakumuluje se takové množství energie, které zvýší teplotu aplikátoru. Před dalším přiložením na pleť proto nechejte časovou prodlevu v řádu sekund. Zvýšení teploty aplikátoru není závadou přístroje, ale průvodní jev působení radiofrekvenčních vln po delší dobu. Začnějte s krátkým „tukaním“ na pleť a pocitově postupně délku prodlužujte.
- Po každém ošetření vždy pečlivě očistěte aplikační hlavici. Ideální je použití čirého lihu pro desinfekci. V poslední fázi aplikátor dokonale osušte. Vlhkost může způsobit oxidaci kontaktů aplikátoru. Výrazně tím zvýšíte životnost aplikační hlavice.



NEJČASTĚJŠÍ OTÁZKY A ODPOVĚDI

V jakém stavu by se měla pleť nacházet těsně před použitím přístroje?

Pokožka by měla být zbavena makeupu. Měla by být čistá. Zbavena všech povrchových nečistot. Pokud je to po technické stránce možné, doporučujeme pleť vyčistit přístrojově pomocí rotačního kartáčku nebo ultrazvukovou špachtlí. Určitě bychom doporučili vyhnout se čištění pleti pomocí metody diamantové mikrodermabraze. Mohlo by dojít k nežádoucímu podráždění pleti před ošetření radiofrekvencí.



Jaké přípravky je vhodné aplikovat bezprostředně po ošetření pleti radiofrekvencí?

Pleť je třeba po přístrojovém ošetření dostatečně hydratovat. Doporučujeme použít běžný hydratační krém, aby měla pleť dostatečnou vláhu pro její regeneraci. Určitě bychom se minimálně v den přístrojového ošetření vyhnuly dalším případným kosmetickým procedurám, jako např. hloubkové čištění pleti diamantovou mikrodermabrazí. Po ošetření radiofrekvencí je pleť mírně podrážděna s možnými příznaky zarudnutí. Je třeba dát pleti určitý čas pro její regeneraci. V den ošetření přístrojem bychom nedoporučovali návštěvu sauny.

Jaké výsledky mohou očekávat? Jak se působení radiofrekvence na pleť promítne?

Následné projevy na pleti po ošetření radiofrekvencí jsou velmi individuální a výsledek závisí na více faktorech. Obecně lze říci, že bezprostředně po ošetření je pleť mírně zarudlá. Penetrací vlhkosti sonogelu může působit vizuálně svěžím dojmem. Na pleti, kde došlo ke stimulaci pomocí aplikační hlavice, dochází k okamžitému lokálnímu zvýšení teploty. Přesto je však třeba dát pleti prostor v řádu hodin, kdy dojde k remodelaci kolagenních a elastických vláken, která jsou zodpovědná za míru pružnosti pleti. Neinvazivní lifting pleti pomocí radiofrekvence není konečný proces. Je třeba pleť průběžně takto stimulovat (v průměru 2x až 4x do měsíce). Při ukončení pravidelného ošetření pleti se pleť opět postupně vrací do původního stavu. Minimální rozestup mezi ošetřeními stejné partie doporučujeme minimálně týden.

Jakým způsobem je možné působení radiofrekvence vnímat?

Při kontaktu aplikační hlavice s pletí proudí přes povrch pleti do vrstvy dermis proud radiofrekvenčních vln. Tento proces můžeme vnímat jako teplo, které postupně graduje. Pocit tepla není způsoben „nahříváním“ pleti, ale jedná se o průvodní jev působení energie radiofrekvenčních vln. Hlavním smyslem a podstatou používání právě radiofrekvenčních vln je přímé zacílení na vrstvu dermis o specifické frekvenci a výkonu.

Může aplikační hlavice povrch pleti poranit?

Rozhodně ano. Rozsah výkonu přístroje je záměrně upraven tak, aby byl schopen ošetřit celé spektrum uživatelů s různou citlivostí pleti a různou vrstvou tukové tkáně. Úprava dávkování výkonu umožňuje ošetření i velmi citlivých partií. Vyšší výkon naopak pro větší plochy, kde je míra citlivosti menší. Pokud by přístroj nenabízel dostatečný rozsah výkonu, nebylo by možné ho považovat v oblasti estetických přístrojů za efektivní univerzální nástroj pro lifting pleti. Proto je třeba při nastavení výkonu postupovat s maximální opatrností.

U přístroje uvádíte možnost komerčního nebo domácího použití. Nevylučují se tyto dva aspekty použití navzájem?

Pro kterýkoliv přístroj neinvazivního charakteru ošetření těla představuje základní hledisko jeho kvality konkrétní technologie a zejména možný rozsah nastavení výkonu. Profesionalitu/užitnou hodnotu přístroje je vhodné posuzovat zejména podle toho, jakým způsobem a s jakou efektivitou lze docílit požadovaných výsledků. Druhým aspektem je životnost přístroje. Při komerčním používání je frekvence použití násobně vyšší ve srovnání s používáním pouze jednou osobou. Nároky na životnost a konstrukci přístroje jsou v tomto ohledu mnohem přísnější. Z tohoto pohledu vyhovuje model BEAUTYRELAX FRAXLIFT EXCLUSIVE v limitované edici BLACK-GOLD oběma vlastnostem – velmi účinná technologie a kvalitní komponenty zajišťující dlouhou životnost při vysoké frekvenci provozu. Z tohoto pohledu lze přístroj považovat za univerzální nástroj pro domácí i komerční využití.

Jaký je důvod péče o aplikační hlavici po každém použití?

Kontaktní hlavici je třeba pečlivě očistit od kontaktního gelu. Aplikační hlavici dezinfikovat po každém jednotlivém použití. Ideálně pomocí spreje na bázi alkoholu. Zabráníte tak možnosti šíření bakterií a zajistíte maximální hygienu provozu. Aplikační hlavici nezapomeňte důkladně vysušit pomocí hadříku.

Je přístroj zdravotnický prostředek?

Přístroj není zdravotnický prostředek. Patří do kategorie masážních přístrojů. Přístroj neléčí obezitu nebo jakékoliv jiné onemocnění. Přístroj nabízí ověřenou technologii radiofrekvence, který významným způsobem přispívá ke zlepšení kondice unavené a nezdravě vyhlížející pleti.

Má přístroj nějakou certifikaci?

Přístroj na standardní evropskou certifikaci. Splňuje veškeré normy, které jsou kladeny na přístroje tohoto typu. V případě potřeby nás kontaktujte na emailové adrese: mh@santadria.cz Prohlášení o shodě vám pošleme elektronicky.

Je přístroj vodotěsný?

Není. Žádná část přístroje není určena pro mytí pod proudem tekoucí vody.

PÁR VĚT ZÁVĚREM

Estetický přístroj Fraxlift Exclusive patří mezi vrcholové modely z naší prémiové řady určené pro ošetření pleti. Vychází ze základních požadavků na moderní pojetí estetického přístroje: **pokročilá technologie** pro lifting pleti neinvazivního charakteru, **dosatečný rozsah výkonu** s možností dávkování, **kompaktní provedení** a z pohledu uživatele **intuitivní používání přístroje**. Přístroj disponuje unikátní konstrukcí plochy aplikační hlavice, která je v kontaktu s přístrojem. Multipolární radiofrekvenční energie - THERMAGE - stimuluje pleť prostřednictvím pěti hladkých kontaktních ploch. Dvě vyměnitelné hlavice pro ošetření velkých a malých ploch obličeje. Přístroj se svým výkonem přizpůsobí požadavkům každého uživatele. K dispozici je rozsah **9 úrovní inenzity**. Změna se projeví okamžitě bez čekání. Přístroj nabízí **4 automatické programy**, které přispívají ke snadnému používání. Estetický přístroj Fraxlift Exclusive je vyroben ze špičkových elektronických komponentů. Snese tak provoz v náročných podmínkách, kde je vysoká četnost používání. Přístroj může na první pohled působit střídmým dojmem ve srovnání se zartaralými přístroji velkých rozměrů. Vysokou mírou výkonu však překvapí i uživatele, kteří mají obecně s přístroji pro pleťové ošetření bohaté zkušenosti. Model Fraxlift Exclusive v limiované edici BLACK-GOLD bych osobně vřele doporučil každému, kdo estetický přístroj čistě zaměřen na účinný lifting pleti a na jeho užité vlastnosti klade vysoké požadavky.



Martin Hrbek

www.beautyrelax.cz

LIKVIDACE POUŽITÝCH ELEKTRO ZAŘÍZENÍ



Tento symbol na produktech nebo v průvodních dokumentech znamená, že použité elektrické a elektronické výrobky nesmí být přidány do běžného komunálního odpadu. Ke správné likvidaci, obnově a recyklaci předejte tyto výrobky na určená sběrná místa. Alternativně v některých zemích Evropské unie nebo jiných evropských zemích můžete vrátit své výrobky místnímu prodejci při koupi ekvivalentního nového produktu. Správnou likvidací tohoto produktu pomůžete zachovat cenné přírodní zdroje a napomáháte prevenci potenciálních negativních dopadů na životní prostředí a lidské zdraví, což by mohly být důsledky nesprávné likvidace odpadů. Další podrobnosti si vyžádejte od místního úřadu nebo nejbližšího sběrného místa. Tento symbol je platný v Evropské unii. Chcete-li tento výrobek zlikvidovat, vyžádejte si potřebné informace o správném způsobu likvidace od místních úřadů nebo od svého prodejce.

CERTIFIKACE



Výrobek je schválen k použití v zemích Evropské unie a je opatřen značkou CE. Prohlášení o shodě a veškerá dokumentace je k dispozici u dovozce.

DOVOZCE

SANTADRIA s.r.o., Mojmírovo nám. 75/2 Brno, 612 00
IČO: 29195454 | DIČ: CZ29195454

V případě jakýchkoliv dotazů týkající se produktu, neváhejte se na nás obrátit:
Email: mh@santadria.cz

Tiskové chyby, vlastnosti a změny technických parametrů vyhrazeny.

ES PROHLÁŠENÍ O SHODĚ

Níže podepsaný, reprezentující firmu

SANTADRIA s.r.o.

Mojmírovo nám. 75/2, Brno 612 00

IČ: 29195454

tímto prohlašuje, že výrobek

Estetický přístroj FRAXLIFT EXCLUSIVE

uvedený na trh pod modelovým označením: **BeautyRelax BR-2680**

EAN **8594166119567**

je ve shodě s následujícími evropskými normami:

EN 60601-1-2:2007

EN 61000-3-2:2006+A1:2009+A2:2009

EN 61000-3-3:2008

EN 60601-1:2006

Na základě splnění těchto směrnic byl produkt označen značkou CE.

Produkt je zároveň v souladu z RoHS směrnici číslo 2002/95/EC(RoHS). Veškeré materiály jsou zdravotně nezávadné. Neobsahují žádné těžké kovy, např. kadmium a další toxické látky.

Pro bezpečné používání je nezbytné striktně postupovat dle pokynů uvedených v návodu k obsluze, který je součástí balení.




SANTADRIA s.r.o.
Mojmírovo nám. 75/2, 612 00 Brno
DIČ: CZ29195454 Tel.: 737 196 160

Místo vydání: Brno
Datum vydání: 30.1.2022

.....
Martin Hrbek, jednatel